

INFORME SEGUIMIENTO PLAN DE ACCIÓN INSTITUCIONAL DICIEMBRE 2023

El Plan de Acción Institucional para la vigencia 2023 se formuló con base en la planeación estratégica de la ART 2023 – 2026 «Territorios para la vida y la paz total», la nueva misión y visión de la Entidad, las disposiciones del Plan Nacional de Desarrollo, las disposiciones normativas, las directrices del nivel estratégico, los retos que impone la hoja de ruta.

El Plan de Acción de la ART está compuesto por los compromisos acordados por la ART y por los definidos por la Dirección de Sustitución de Cultivos de Uso Ilícito. Para el primer componente, el plan cuenta con tres (3) líneas estratégicas, diez (10) objetivos estratégicos, veinticinco (25) productos y treinta y ocho (38) indicadores, el segundo componente tiene una línea estratégica, cinco (5) objetivos estratégicos, diecisiete (17) productos y diecisiete (17) indicadores, cada uno con su meta, actividades, fecha de inicio y terminación, responsables, además de una alineación con los Objetivos de Desarrollo Sostenible y Derechos Humanos.

Así mismo, el Plan Institucional se alimenta de los diez (10) planes de acción de las dependencias. Del seguimiento oportuno realizado a cada dependencia, se obtiene la información necesaria para la elaboración de los informes de gestión de la Entidad, y el seguimiento al Plan de Acción Institucional.

El presente informe comprende el reporte de avance del Plan de Acción Institucional por cada línea estratégica, producto estratégico e indicador definidos entre el **01 de enero y el 31 de diciembre de 2023**. El plan de acción de la ART registra un avance del **92% respecto a un 100% programado** y el plan de acción de la Dirección de Sustitución de Cultivos de Uso Ilícito presenta un avance de **23% respecto a un 100% programado**, lo anterior para las metas con corte al 31 de diciembre de 2023.

COMPONENTE ART

LÍNEA ESTRATÉGICA	PRODUCTO ESTRATEGICO	INDICADOR 2023	Meta total 2023	PROG	% PROG	EJEC	% DE EJEC	AVANCE
Transformación territorial para la vida, la Paz Total y el cierre de brechas.	Acumulado de Iniciativas estratégicas con ruta de implementación activada	# de Iniciativas PATR con ruta de implementación activada	14.563	14.563	2,55%	14.576	2,55%	Con corte a 31 de diciembre de 2023, se registran 14.576 iniciativas con ruta de implementación activa.
		# de Iniciativas estratégicas PATR con ruta de implementación activada	2.536	2.536	2,55%	2.636	2,55%	Con corte a 31 de diciembre de 2023, se registran 2.636 iniciativas estratégicas con ruta de implementación activa.
		# de Iniciativas propias étnicas con ruta de implementación activada	2.654	2.654	2,55%	2.551	2,45%	Con corte a 31 de diciembre de 2023, se registran 2.551 iniciativas propias étnicas con ruta de implementación activa.
		# de proyectos de los PATR con enfoque de género o étnico implementados	356	356	3,55%	354	3,53%	Inició la ejecución de 2 proyectos de dotaciones educativas en los municipios de Balboa y Suárez, 3 proyectos de infraestructura vial en los municipios de Toribío, Remedios y Dabeiba los cuales cuentan con marcación étnica y común étnica, 1 proyecto de dotación de ambulancias en el municipio de Balboa Cauca y otro de insumos Cartográficos en Medio Atrato Chocó, 6 proyectos del convenio FAO con marcación étnica o común étnica o seleccionados en los encuentros MEC, 2 puentes vehiculares en el Sur de Tolima y 1 proyecto de transporte asistencial en el municipio de Puerto Rico Caquetá. Un proyecto de San Juan del Cesar para comunidades Wiwa, 1 proyecto de la Cadena piscícola para productores del Consejo comunitario nueva Esperanza y el resguardo indígena el Gran Sábaloy.
	Recursos gestionados por las fuentes movilizadoras para la financiación y cofinanciación de	% de Recursos aprobados en proyectos para los territorios priorizados según el cupo CONFIS de la vigencia para Obras por Impuestos	100%	100%	1,05%	83%	0,87%	Al cierre del 31 de diciembre, de los 17 convenios que se encontraban en trámite de suscripción, se logró la firma de 15 por un valor de 146.828 millones. Teniendo en cuenta los últimos convenios suscritos, al cierre de 2023 se aprobaron 91 proyectos por un valor de 665.917 millones, equivalente al 83%.

LÍNEA ESTRATÉGICA	PRODUCTO ESTRATEGICO	INDICADOR 2023	Meta total 2023	PROG	% PROG	EJEC	% DE EJEC	AVANCE
	proyectos en los territorios priorizados	Recursos de OCAD PAZ aprobados para proyectos en municipios PDET (millones)	\$1.095.953	\$1.095.953	1,05%	\$23.817	0,02%	A la fecha la convocatoria No 1 de OCAD Paz, asignación paz, se encuentra en proceso de evaluación para lista de elegibles, una vez se cuente con esta se podrá saber si se realiza o no sesión de OCAD Paz para la aprobación de proyectos y registrar estos resultados en el seguimiento al plan de acción.
		Recursos de PGN comprometidos para los territorios PDET (millones)	\$2.110.042	\$2.110.042	1,05%	\$1.140.000	0,57%	Se realizó la consolidación y seguimiento a los compromisos de focalización de recursos PGN PDET por cada una de las entidades nacionales. Se revisó y analizó el reporte PIIP del Trazador con corte al mes de noviembre, en el cual se reporta una apropiación de \$2,07 billones correspondientes a 44 proyectos de inversión de 20 entidades de 11 sectores nacionales y con una ejecución acumulada de \$1.14 billones comprometidos.
		Monto de recursos gestionados para la financiación de la implementación PDET	\$2.600.000	\$2.600.000	2,55%	\$2.899.774	2,55%	A corte del 31 de diciembre de 2023 se alcanzó en total un monto de recursos gestionados por las diferentes fuentes de financiación por valor de \$2.899.774 millones de pesos
		Número de acuerdos de gestión de financiamiento, para implementación PDET	100	100	2,55%	136	2,55%	Se alcanzó en total 136 acuerdos de gestión por las fuentes de financiación de PGN, Obras por Impuestos y OCAD Paz.
	Plan interinstitucional para el fortalecimiento de capacidades territoriales elaborado y concertado.	Plan interinstitucional de fortalecimiento de capacidades territoriales PDET elaborado y concertado	1	1	2,55%	1	2,55%	Se cuenta con el plan interinstitucional de fortalecimiento de capacidades territoriales.
		# Municipios apoyados con el plan de fortalecimiento Institucional	25	25	2,55%	25	2,55%	En articulación con cooperación sueca FOINCIDE se realizó la capacitación presencial los días 11, 12 y 13 de octubre en el marco del fortalecimiento a funcionarios y contratistas de entidades, en 25 municipios PDET.

LÍNEA ESTRATÉGICA	PRODUCTO ESTRATEGICO	INDICADOR 2023	Meta total 2023	PROG	% PROG	EJEC	% DE EJEC	AVANCE
	Espacios de socialización, diálogo y concertación con participación incidente y enfoques diferenciales.	# de espacios de socialización, diálogo y concertación entre comunidades e institucionalidad realizados con el apoyo de la ART	186	186	3,55%	186	3,55%	Se avanzó en la ejecución de 16 encuentros subregionales denominados PAZ, AVANZAR CUMPLIENDO y 170 encuentros municipales denominados "Tejiendo Caminos Populares en los Territorios" donde se promovieron espacios de socialización, diálogo y concertación entre comunidades e institucionalidad
		Consejos para la Transformación Territorial conformados y en funcionamiento.	187	187	3,55%	0	0,00%	No se realizó ningún Consejo de Transformación Territorial, los cuales hacen referencia a espacios de articulación de las entidades a nivel nacional, regional y municipal, comprenden los 170 municipios PDET, 16 subregiones y un espacio a nivel nacional.
	Proyectos integradores estructurados y en implementación.	# de proyectos integradores estructurados	2	2	5,60%	2	5,60%	Estructuración del Proyecto Integrador, la DEEP lideró la implementación del Proyecto del Complejo de Educación Superior para el Catatumbo, Junto a Fondo Paz y Fondo Colombia en Paz. Se cuenta con la ficha técnica del proyecto integrador: Proyecto Integrador Complejo de Educación Superior para el Catatumbo, Universidad del Catatumbo. Estructuración del proyecto Integrador Construcción Puente Muelle La Esmeralda en el Municipio de Puerto Asís Putumayo. En el marco de la política nacional de transformación de economías ilegalizadas se identificó este proyecto como un alternativa para impulsar la transición hacia economías lícitas y sostenibles en el Departamento del Putumayo, donde el proyecto, genera un alto impacto para la dinamización económica de líneas productivas de interés territorial, así como la movilidad y el acceso a servicios esenciales a una población estimada de 74.000 habitantes del municipio de Puerto Asís y de otros municipios vecinos del departamento del Putumayo.
		Proyectos integradores para la Transformación Regional en las subregiones de los	0	0	0,00%	0	0,00%	No aplica.

LÍNEA ESTRATÉGICA	PRODUCTO ESTRATEGICO	INDICADOR 2023	Meta total 2023	PROG	% PROG	EJEC	% DE EJEC	AVANCE
		Programas de Desarrollo con Enfoque Territorial PDET en ejecución						
	Proyectos PDET contratados y en ejecución con recursos propios de la ART asignados por el PGN.	# de proyectos PDET implementados	90	90	5,60%	68	4,23%	Se ha iniciado la ejecución de 68 proyectos.
	Componentes tecnológicos de la Central de Información desarrollados y en funcionamiento	Sistema de Información PDET implementado.	100%	100%	3,05%	81%	2,47%	Durante el 2023 se recibieron 27 requerimientos en total. En el mes de diciembre llegó 1 nuevo. Así mismo, quedaron 5 desarrollos de meses anteriores en desarrollo.
	Herramientas de análisis prospectivo elaboradas	Número de herramientas de análisis prospectivo elaboradas	1	1	1,05%	1	1,05%	Para el mes de diciembre de 2023, se obtuvo el tablero de prospectiva con los indicadores estratégicos, con sus correspondientes metas al 2033. Se elabora la hoja de apuestas en el tablero, hoja de variables de nodos dinamizadores y regiones funciones. Se incluye las bases de datos y fuentes usadas y subproductos realizados para el desarrollo de la actividad.
	Batería de Indicadores estratégicos para el cierre de brechas socioeconómicas con información de seguimiento actualizada	% de indicadores estratégicos para el cierre de brechas monitoreados	100%	100%	2,05%	1	2,05%	En el mes de diciembre de 2023 se consolidó y actualizó la batería PATR con información reportada o publicada por las distintas entidades, páginas web y plataformas con las bases originales de cada indicador. En el mes de diciembre de 2023 se elaboró la versión final del Informe de Seguimiento a la Implementación de los PDET y los 16 documentos regionales con análisis sobre el estado de avance de la implementación durante el periodo 2018-2022.
	Informes de seguimiento realizados	Número de informes de seguimiento subregionales publicados	32	32	1,05%	32	1,05%	En el mes de diciembre de 2023 se realizó el seguimiento mensual de las inversiones realizadas en los municipios PDET con corte a octubre 2023. Adicionalmente, se actualizó la información de inversión de las megafichas.

LÍNEA ESTRATÉGICA	PRODUCTO ESTRATEGICO	INDICADOR 2023	Meta total 2023	PROG	% PROG	EJEC	% DE EJEC	AVANCE
	Evaluaciones temáticas realizadas	Número de evaluaciones temáticas realizadas	2	2	1,05%	2	1,05%	<p>Para el periodo de diciembre de 2023, las evaluaciones propuestas por la SAM han presentado los siguientes avances:</p> <p>-Se compiló, editó y finalizó el documento de Economía del Cuidado PDET, con el siguiente contenido temático: 1. Introducción; 2. Contexto – Marco conceptual; 3. Metodología; 4. Características de la población en los PDET; 5. Análisis de la economía del cuidado en los PDET; 5.1. Economía del cuidado: uso del tiempo y labores de cuidado; 5.2. Economía del cuidado: pobreza y cuidadoras; 5.3. Economía del cuidado: situación laboral de las cuidadoras; 5.4. Economía del cuidado: barreras hacia un rol pleno de las cuidadoras; 6. Recomendaciones de política pública; 7. Conclusiones. Se anexa documento de Anexo metodológico.</p>
	Proyectos PDET priorizados, monitoreados a través del esquema de acompañamiento	% de proyectos priorizados monitoreados	100%	100%	1,05%	100%	1,05%	En el mes de noviembre se completó el 100% del reporte de proyectos priorizados monitoreados
	Iniciativas PATR con medición de avance en su implementación	% de iniciativas priorizadas con medición de avance	70%	70%	1,05%	62,06%	0,93%	<p>Durante el último trimestre del año se realizó la revisión y cierre de 1.501 iniciativas adicionales al consolidado a tercer trimestre de 2023. No obstante, de estas iniciativas, 230 contaron con un nivel de avance por lo que se cerró 2023 con 5.858 iniciativas medidas con nivel de avance (con respecto a la meta del 70% de las 9.439 iniciativas).</p> <p>Se recopiló información de todas las subregionales.</p>
Participación incidente y fortalecimiento de capacidades comunitarias	Metodología aprobada para la actualización de los PATR en las 16 Subregiones PDET	Metodología aprobada para la actualización de los PATR en las 16 Subregiones PDET	100%	100%	5,60%	100%	5,60%	<p>Con la Resolución 01318 de 2023, el Director de la Agencia, Raúl Delgado, aprobó los lineamientos y la propuesta metodológica de la ART para la construcción, adopción e implementación de la metodología para la Revisión y Actualización de los Planes de Acción para la Transformación Regional- PATR de los Programas de Desarrollo con Enfoque</p>

LÍNEA ESTRATÉGICA	PRODUCTO ESTRATEGICO	INDICADOR 2023	Meta total 2023	PROG	% PROG	EJEC	% DE EJEC	AVANCE
								Territorial-PDET, en las 16 Subregiones de conformidad con lo dispuesto por los artículos 4 y 5 del Decreto Ley 893 de 2017, los principios y criterios del Acuerdo Final de Paz, y teniendo en cuenta el actual contexto internacional, nacional, subregional y local..
	Revisión y actualización de 16 PATR	PATR Revisados y actualizados	0%	0%	0,00%	0	0,00%	No aplica.
	Plan de fortalecimiento para el uso efectivo de mecanismos de control social.	% de implementación del Plan de fortalecimiento para el control social en implementación	15%	15%	3,55%	15%	3,55%	En el transcurso del año 2023 se adelantó la consolidación de la territorialización del Plan de Fortalecimiento de Capacidades comunitarias con enfoques diferenciales, con un avance del 15 %.
	Organizaciones comunitarias de base, con mayores capacidades en estructuración, gestión, ejecución y seguimiento a proyectos.	# Organizaciones comunitarias de base, con un incremento de al menos, entre 10% y el 20% de capacidades de acuerdo con el índice de competencias organizacionales en el marco de los proyectos Integradores y otros.	90	90	5,60%	86	3,55%	Se reportan el inicio de fortalecimiento de 86 organizaciones asociadas al cierre de ICOs.
	Mesas comunitarias municipales y subregionales para la transformación territorial conformadas y en funcionamiento con participación incidente.	# Organizaciones comunitarias participantes en el plan de fortalecimiento de capacidades	170	170	3,55%	170	3,55%	A la fecha se ha avanzado en la conformación de (170) Mesas comunitarias municipales y comunidades participantes de (170) municipios de las subregiones PDET.
		# de espacios para la promoción de la reconciliación, la convivencia, el diálogo social, la solución pacífica de conflictos, la prevención de la estigmatización y la paz total acompañados y/o apoyados	20	20	3,55%	63	3,55%	En total se realizaron 63 espacios para la promoción de la reconciliación en municipios PDET







LÍNEA ESTRATÉGICA	PRODUCTO ESTRATEGICO	INDICADOR 2023	Meta total 2023	PROG	% PROG	EJEC	% DE EJEC	AVANCE
	Estrategia de acompañamiento al programa de "Jóvenes en Paz" en sus componentes de búsqueda activa y corresponsabilidad.	% Estrategia de acompañamiento al programa de "Jóvenes en Paz" en sus componentes de búsqueda activa y corresponsabilidad en implementación.	100%	100%	3,55%	130%	3,55%	En el marco del compromiso del compromiso 4040 "Pacto por las juventudes" de acompañar a veinte (20) Consejos Municipales de Juventud CMJ en municipios PDET, se realizó el acompañamiento de un total de 26 CMJ, equivale a un avance del 130 %. Los municipios PDET acompañados fueron los siguientes: Barbacoas, Magüi, Roberto Payán, Ricaurte, El Charco, Mosquera, Olaya Herrera, Santa Bárbara, La Tola, Francisco Pizarro, San Andrés de Tumaco, Valledupar, Manaure, La Paz, Pueblo Bello, Becerril, La Jagua, San Diego, Agustín Codazzi, Dibulla, Fonseca, San Juan del Cesar, Santa Marta, Ciénaga, Aracataca, Fundación.
Gestión del cambio encaminado a la territorialización del Talento Humano de la ART	Módulo de inducción y reinducción aplicados a funcionarios de carrera administrativa.	% de funcionarios con inducción y reinducción	100%	100%	2,55%	100%	2,55%	Se realizaron las capacitaciones según cronograma para el año 2023.
	Proyecto de formalización laboral de la ART a través de una planta temporal.	Proyecto de formalización laboral de la ART a través de planta temporal presentado a la Función Pública	30%	30%	2,55%	30%	2,55%	En el transcurso del año 2023 Talento Humano trabajó en la propuesta de formalización laboral y se logró un avance del 30%.
	Proyecto de ajuste institucional elaborado.	Proyecto de ajuste institucional presentado y aprobado por el Consejo Directivo	30%	30%	2,55%	30%	2,55%	En el transcurso del año 2023 Talento Humano adelantó el proyecto de ajuste institucional y se logró un avance del 30%.
	Decreto de ajuste institucional expedido	Decreto de ajuste institucional expedido	30%	30%	2,55%	30%	2,55%	Se avanzó en el borrador de un documento de apoyo que se utilizará como base para el borrador de Decreto, lo que representó un 30% de cumplimiento de la meta.
	Seguridad digital	% Actividades realizadas según Plan de Seguridad y Privacidad de la Información para 2023	100%	100%	2,55%	100%	2,55%	Se realizaron las actividades planeadas.
		% Actividades realizadas del plan de tratamiento de riesgos	100%	100%	2,55%	95%	2,42%	Se lleva a cabo seguimiento de plan de acción de los riesgos en estado "en curso" se recibe documentación que se tenía pendiente de los procesos de capacidad y de acceso. Se realiza revisión de todos los riesgos tanto finalizados como en curso.

LÍNEA ESTRATÉGICA	PRODUCTO ESTRATEGICO	INDICADOR 2023	Meta total 2023	PROG	% PROG	EJEC	% DE EJEC	AVANCE
	Gobierno digital	% Proyectos ejecutados 2023 TI	100%	100%	3,55%	94%	3,34%	<p>Se llevó a cabo un seguimiento de los indicadores de uso y apropiación, PETI y los indicadores de la OTI. Se realizaron sesiones constructivas con la Agencia Nacional Digital (AND), en las cuales se logró una reconfiguración positiva de los entornos de producción. Las nuevas pruebas realizadas en dicho entorno arrojaron resultados satisfactorios. Asimismo, se completó la configuración de la firma digital en el ambiente de producción para todas las interoperabilidades necesarias hasta noviembre de 2025.</p> <p>Adicionalmente, se gestionó la solicitud de lenguaje de nivel 3 con el Departamento Administrativo de la Función Pública, la cual está actualmente en revisión por parte de la subdirección de gestión de información. Se llevó a cabo el diligenciamiento del formulario para el cambio de correo ante la entidad Certicámara.</p> <p>En relación con la documentación PETI, se procedió a su actualización en varios apartados. Se realizaron validaciones de los mapas de información con el equipo de arquitectura, ajustando la relación entre activos de infraestructura en esta sesión. Las correcciones recibidas fueron aplicadas, y se realizó un seguimiento al diligenciamiento de la matriz de componentes de arquitectura de información.</p>
		# Sellos de excelencia Otorgados por Gobierno Digital	2	2	2,55%	2	2,55%	Se obtuvieron los sellos de excelencia de Gobierno Digital para los productos o servicios: nucleación PDET y obras terminadas
		TOTAL			100%		92%	

Fuente: Oficina de Planeación ART, Seguimiento PAI 2023 corte diciembre de 2023.

INFORME CUALITATIVO:

De los treinta y seis (36) indicadores del Plan de Acción para la ART que estaban proyectados cumplir con corte al 31 de diciembre del 2023, veinticuatro (24) indicadores alcanzaron la meta de acuerdo con lo programado, lo que representó un cumplimiento del 92% respecto a un 100% planificado. Quedaron doce (12) indicadores sin cumplir la meta en su totalidad. Los siguientes son los indicadores que presentaron un cumplimiento menor al 85%:

Indicador	Meta 2023	Logro 2023	Descripción logro	Ejecución
% de Recursos vinculados a la ejecución de proyectos para los territorios priorizados según el cupo CONFIS de la vigencia para Obras por Impuestos. *	100%	83%	Se aprobaron 91 proyectos por un valor de \$665.917 millones, equivalente al 83% de la meta (\$665.000/\$800.000=83%).	 83%
Recursos de OCAD PAZ aprobados para proyectos en municipios PDET (millones)	\$1.095.953	\$23.817	La convocatoria OCAD Paz, asignación paz, se encuentra en proceso de evaluación para lista de elegibles. Cuando se cuente con esta se podrá saber si se realiza o no sesión de OCAD Paz para la aprobación de proyectos.	 2%
Recursos de PGN comprometidos para los territorios PDET (millones)	\$2.1100.42	\$1.140.000	De acuerdo con el reporte PIIP del Trazador con corte a noviembre, se reporta una apropiación de \$2,07 billones correspondientes a 44 proyectos de inversión de 20 entidades, 11 sectores nacionales, con una ejecución acumulada de \$1.14 billones comprometidos. El reporte definitivo de estos recursos se tendrá en marzo del 2024, fecha en la cual se actualizará el resultado del indicador.	 54%
# de Consejos para la Transformación Territorial conformados y en funcionamiento.	187	0	Hacen referencia a espacios de articulación de las entidades a nivel nacional, regional y municipal. En el año 2023 se dio prioridad a las mesas comunitarias, por lo que estos espacios se desarrollarán en el año 2024 en el marco de la actualización de los PATR.	 0%
# de proyectos PDET implementados. *	90	68	Durante el primer semestre del año se priorizó un ejercicio de participación incidente, en el cual se identificaron los proyectos fase III para ser implementados. Como resultado de este proceso, se llevó a cabo una revisión preliminar para identificar el estado de cada proyecto que conllevara su ajuste y actualización. Los proyectos que tenían menores ajustes fueron incluidos en los planes de compras para agilizar su ejecución, obteniendo un resultado de 68 proyectos que iniciaron ejecución. Lo pendiente por cumplir se adiciona a la meta del 2024.	 76%
1 Sistema de Información PDET implementado. *	100%	81%	Durante el 2023 se recibieron 27 requerimientos en total. En el mes de diciembre llegó 1 nuevo. Quedaron 5 desarrollos de meses anteriores pendientes para puesta en producción.	 81%

COMPONENTE DIRECCIÓN DE SUSTITUCIÓN DE CULTIVOS DE USO ILÍCITO

LÍNEA ESTRATÉGICA	PRODUCTO ESTRATEGICO	INDICADOR 2023	Meta total 2023	PROG	% PROG	EJEC	% DE EJEC	AVANCE
Sustitución de ingresos y reconversión productiva gradual en territorios con presencia de cultivos de coca, amapola y/o marihuana	Familias con Plan de Atención Inmediata Familiar (PAI) implementado.	Porcentaje de familias vinculadas al PNIS con la totalidad de los componentes del Plan de Atención Inmediata Familiar implementados	0,8%	0,8%	5,50%	-	0,00%	Se reportará avance para el año 2024.
	Familias con la totalidad de transferencias monetarias por concepto de Asistencia Alimentaria Inmediata (AAI)	Número de familias vinculadas al PNIS con la totalidad de las transferencias monetarias del componente Asistencia Alimentaria Inmediata (AAI) realizados.	378	378	5,50%	62.581	5,50%	En respuesta a la crisis alimentaria de los territorios de CAM, se formuló la iniciativa Hambre Cero en el marco del componente de Asistencia Alimentaria Inmediata. A través de esta iniciativa se realizaron transferencias monetarias a 62.495 cultivadores y no cultivadores. Para esto, se invirtió un total de \$124.990 millones. En complemento con lo anterior, durante 2024 se ordenó la dispersión de pagos por concepto de Asistencia Alimentaria Inmediata para 86 familias. Para esto, se destinaron \$654 millones a través del convenio con el Banco Agrario.
	Familias con proyectos de Autosostenimiento y Seguridad Alimentaria (AySA) contratado	Número de familias vinculadas al PNIS con la totalidad del componente Autosostenimiento y Seguridad Alimentaria (AySA) contratado.	3.181	3.181	5,60%	-	0,00%	Durante la vigencia 2023 se tiene contemplado definir los términos de renegociación de la operación de los proyectos productivos de ciclo largo tal como estableció el Plan Nacional de Desarrollo 2022-2026 Colombia potencia mundial de la vida en su artículo 10. De acuerdo con esto, una vez sean renegociados y concertados los términos de operación, la Dirección de Sustitución de Cultivos de Uso Ilícito (DSCI) procederá con la correspondiente implementación de los componentes.
	Familias con servicio de Asistencia Técnica Integral (ATI) contratado	Número de familias vinculadas al PNIS con la totalidad del componente Asistencia Técnica Integral (ATI) contratado.	41.221	41.221	5,60%	-	0,00%	Durante la vigencia 2023 se tiene contemplado definir los términos de renegociación de la operación de los proyectos productivos de ciclo largo tal como estableció el Plan Nacional de Desarrollo 2022-2026 Colombia potencia mundial

LÍNEA ESTRATÉGICA	PRODUCTO ESTRATEGICO	INDICADOR 2023	Meta total 2023	PROG	% PROG	EJEC	% DE EJEC	AVANCE
								de la vida en su artículo 10. De acuerdo con esto, una vez sean renegociados y concertados los términos de operación, la Dirección de Sustitución de Cultivos de Uso Ilícito (DSCI) procederá con la correspondiente implementación de los componentes.
	Familias con Proyectos Productivos de Ciclo Corto (PPCC) contratado	Número de familias vinculadas al PNIS con la totalidad del componente Proyecto Productivo de Ciclo Corto (PPCC) contratado.	2.143	2.143	5,60%	-	0,00%	Durante la vigencia 2023 se tiene contemplado definir los términos de renegociación de la operación de los proyectos productivos de ciclo largo tal como estableció el Plan Nacional de Desarrollo 2022-2026 Colombia potencia mundial de la vida en su artículo 10. De acuerdo con esto, una vez sean renegociados y concertados los términos de operación, la Dirección de Sustitución de Cultivos de Uso Ilícito (DSCI) procederá con la correspondiente implementación de los componentes.
	Familias con Proyectos Productivos de Ciclo Largo (PPCL) contratado	Número de familias vinculadas al PNIS con la totalidad del componente Proyecto Productivo de Ciclo Largo (PPCL) contratado.	41.221	41.221	5,60%	12.081	1,64%	Como resultado del proceso de renegociación de la operación de los proyectos productivos de ciclo largo, durante diciembre se emitieron pagos para 12.081 cultivadores y no cultivadores del municipio de Tumaco, en Nariño. Para esto, se invirtió un total de \$36.243 millones
	Ex recolectores de cultivos de coca con Asistencia Inmediata contratada	Número de ex recolectores de cultivos de coca con asistencia inmediata contratada	7.276	7.276	5,60%	6.961	5,36%	En respuesta a la crisis alimentaria de los territorios de CAM, se formuló la iniciativa Hambre Cero en el marco del componente de Asistencia Alimentaria Inmediata. A través de esta iniciativa se realizaron transferencias monetarias a 6.961 recolectores. Para esto, se invirtió un total de \$13.922 millones.
	Iniciativas de los Planes Integrales Municipales y Comunitarios de Sustitución y Desarrollo Alternativo activadas	Porcentaje de iniciativas PISDA activadas (Recibimos del gobierno anterior 2,256 iniciativas que al momento no tienen estudio de viabilidad, dando alcance a	20%	20%	5,60%	29%	5,60%	Con corte a marzo un total de 663 iniciativas PISDA cuentan con ruta de implementación activada. De este total, 414 iniciativas son iniciativas PISDA de coincidencia PDET, y 249 son iniciativas PISDA de no coincidencia PDET. Lo anterior supone un avance del 29% de iniciativas activadas sobre el total de 2,256 iniciativas formuladas.

LÍNEA ESTRATÉGICA	PRODUCTO ESTRATEGICO	INDICADOR 2023	Meta total 2023	PROG	% PROG	EJEC	% DE EJEC	AVANCE
		esta situación, el número de iniciativas puede disminuir)						
	Informes de línea base (diagnóstico) subregional elaborados	Número de líneas base (diagnósticos) de territorios con presencia de cultivos de coca, amapola y/o marihuana	10	10	5,40%	-	0,00%	No se reportan avances en la medida en que el programa -Programa de Sustitución de Economías Ilegalizadas- para el cual se elaborarán líneas de base se formulará durante la vigencia 2023 e implementará desde 2024. En este sentido, se reporta como avance la formulación del Proyecto de Inversión el cual incluye la formulación técnica del PSEI, pendiente aprobación del Departamento Nacional de Planeación.
	Informes de monitoreo y evaluación regional elaborados	Número de informes de monitoreo y evaluación de los territorios con presencia de cultivos de coca, amapola y/o marihuana.	1	1	5,40%	-	0,00%	No se reportan avances en la medida en que el programa -Programa de Sustitución de Economías Ilegalizadas- para el cual se elaborarán documentos de monitoreo se formulará durante la vigencia 2023 e implementará desde 2024. En este sentido, se reporta como avance la formulación del Proyecto de Inversión el cual incluye la formulación técnica del PSEI, pendiente aprobación del Departamento Nacional de Planeación.
	Informes de seguimiento regional elaborados	Número de informes de seguimiento a la operación de los programas de reconversión productiva y PNIS.	3	3	5,30%	-	0,00%	No se reportan avances en la medida en que el programa -Programa de Sustitución de Economías Ilegalizadas- para el cual se elaborarán informes de seguimiento se formulará durante la vigencia 2023 e implementará desde 2024. En este sentido, se reporta como avance la formulación del Proyecto de Inversión el cual incluye la formulación técnica del PSEI, pendiente aprobación del Departamento Nacional de Planeación.
	Empresas de los sectores agroindustrial, secundario y terciario fortalecidas	Número de empresas de los sectores agroindustrial, secundario y terciario fortalecidas en territorios con presencia de cultivos de coca, amapola y/o marihuana.	10	10	6,20%	-	0,00%	No se reportan avances en la medida en que el programa -Programa de Sustitución de Economías Ilegalizadas- por medio del cual se fortalecerán empresas agroindustriales y otras empresas de los sectores secundario y terciarios se formulará durante la vigencia 2023 e implementará desde

LÍNEA ESTRATÉGICA	PRODUCTO ESTRATEGICO	INDICADOR 2023	Meta total 2023	PROG	% PROG	EJEC	% DE EJEC	AVANCE
								2024. En este sentido, se reporta como avance la formulación del Proyecto de Inversión el cual incluye la formulación técnica del PSEI, pendiente aprobación del Departamento Nacional de Planeación.
	Empresas de los sectores agroindustrial, secundario y terciario creadas	Número de empresas de los sectores agroindustrial, secundario y terciario creadas por las comunidades en territorios con presencia de cultivos de coca, amapola y/o marihuana.	20	20	6,20%	-	0,00%	No se reportan avances en la medida en que el programa -Programa de Sustitución de Economías Ilegalizadas- por medio del cual se crearán empresas agroindustriales y otras empresas de los sectores secundario y terciarios se formulará durante la vigencia 2023 e implementará desde 2024. En este sentido, se reporta como avance la formulación del Proyecto de Inversión el cual incluye la formulación técnica del PSEI, pendiente aprobación del Departamento Nacional de Planeación.
	Negocios verdes fortalecidos en zonas de interés ambiental	Número de empresas de negocios verdes fortalecidas en zonas de interés ambiental con presencia de cultivos de coca, amapola y/o marihuana.	5	5	6,20%	-	0,00%	No se reportan avances en la medida en que el programa -Programa de Sustitución de Economías Ilegalizadas- por medio del cual se fortalecerán Negocios Verdes se formulará durante la vigencia 2023 e implementará desde 2024. En este sentido, se reporta como avance la formulación del Proyecto de Inversión el cual incluye la formulación técnica del PSEI, pendiente aprobación del Departamento Nacional de Planeación.
	Negocios verdes creados en zonas de interés ambiental	Número de empresas de negocios verdes creadas en zonas de interés ambiental con presencia de cultivos de coca, amapola y/o marihuana.	10	10	6,20%	-	0,00%	No se reportan avances en la medida en que el programa -Programa de Sustitución de Economías Ilegalizadas- por medio del cual se crearán Negocios Verdes se formulará durante la vigencia 2023 e implementará desde 2024. En este sentido, se reporta como avance la formulación del Proyecto de Inversión el cual incluye la formulación técnica del PSEI, pendiente aprobación del Departamento Nacional de Planeación.

LÍNEA ESTRATÉGICA	PRODUCTO ESTRATEGICO	INDICADOR 2023	Meta total 2023	PROG	% PROG	EJEC	% DE EJEC	AVANCE
	Municipios con programas de sustitución de cultivos, reconversión productiva y negocios verdes.	Porcentaje de municipios con presencia de cultivos de coca, amapola y/o marihuana con implementación de programas de sustitución de cultivos, reconversión productiva y negocios verdes	46%	46%	7,25%	30%	4,73%	En el marco de la implementación del PNIS el 30% de los municipios con presencia de cultivos de coca según SIMCI 2023 -56 municipios de 185- cuenta con una oferta de programas de sustitución de cultivos de uso ilícito.
	Hogares con ingresos económicos lícitos.	Porcentaje de ingresos económicos de los hogares provenientes de actividades diferentes al uso ilícito de cultivos de coca, amapola y/o marihuana.	15%	15%	7,25%	-	0,00%	No se reportan avances en la medida en que el programa -Programa de Sustitución de Economías Ilegalizadas- por medio del cual se avanzará en la sustitución de ingresos se formulará durante la vigencia 2023 e implementará desde 2024. En este sentido, se reporta como avance la formulación del Proyecto de Inversión el cual incluye la formulación técnica del PSEI, pendiente aprobación del Departamento Nacional de Planeación.
TOTAL					100%		23%	

Fuente: Oficina de Planeación ART, Seguimiento PAI 2023 corte diciembre de 2023.

INFORME CUALITATIVO:

De los diecisiete (17) indicadores del Plan de Acción para la Dirección de Sustitución de Cultivos de Uso Ilícito que estaban proyectados cumplir con corte al 31 de diciembre del 2023, dos (02) indicadores alcanzaron la meta de acuerdo con lo programado, lo que representó un cumplimiento del 23% respecto a un 100% programado. Quedaron quince (15) indicadores sin cumplir la meta en su totalidad.

INFORMACIÓN PRESUPUESTAL IV TRIMESTRE DE 2023.

La Agencia de Renovación del Territorio tiene una asignación presupuestal en la vigencia 2023 de:

1. Recursos PGN \$136.423 millones de pesos, representados en las siguientes dos Unidades Ejecutoras:

- (021401) Cuenta ART, con una asignación presupuestal de \$132.975 millones, distribuidos así: un total de \$58.703 millones para Funcionamiento, \$74.209 millones para Inversión y un total de servicio a la deuda de \$63 millones. Con corte al 31 de diciembre del 2023, la Entidad ejecutó \$128.476 millones equivalente a un 97% del total de los recursos, de los cuales \$55.136 millones correspondieron a Funcionamiento, equivalente a una ejecución del 94% y para inversión \$73.276 millones, que representó el 99% ejecutado del Presupuesto.
- (021402) Cuenta Dirección de Sustitución Cultivos Ilícitos – DSCI, con una asignación presupuestal en la vigencia 2023 de \$3.448 millones, distribuidos en su totalidad para Funcionamiento. Al corte del 31 de diciembre del 2023, se ejecutaron \$2.826 millones, equivalentes al 82% de los recursos asignados.

o En el marco de las metas trazadas en el Plan de Acción para la vigencia 2023, la DSCI ejecutó un total de \$175 mil millones con el propósito de avanzar en la implementación del PNIS y responder a la crisis alimentaria de los territorios cocaleros. De manera específica, la DSCI ejecutó \$36.243 millones a través de transferencias monetarias destinadas a Proyectos Productivo de Ciclo Largo para 12.081 familias vinculadas al Programa en el Municipio de Tumaco. Por otra parte, la DSCI ejecutó \$139.566 millones a través de Hambre Cero para la atención inmediata de 62.495 familias cocaleras del PNIS.

2. Recursos del Fondo Colombia en Paz – FCP, con una apropiación de \$274.529 millones, de los cuales \$211.811 millones son para inversión y \$62.718 millones para apoyo transversal. A 31 de diciembre de 2023 se comprometieron recursos por el orden de \$183.886, equivalente al 67%, de los cuales para inversión \$158.549, correspondiente al 75% y \$25.337 millones de apoyo transversal, correspondientes al 40% ejecutado. Se cuenta con \$42.504 millones de procesos de contratación en trámite contractual, correspondiente a un 15% del presupuesto asignado y \$48.138 millones en procesos aprobados en plan de compras, correspondiente a un 18% del presupuesto total.