




INFORME SEGUIMIENTO PLAN DE ACCIÓN DEPENDENCIAS PRIMER TRIMESTRE DEL 2025

A continuación, se presenta la información discriminada del avance de los planes de acción (PA) 2025 de cada una de las Dependencias de la Entidad, con corte al 31 de marzo del 2025. Para el seguimiento del PA de las Dependencias, la Oficina de Planeación estableció criterios de medición basados en la ponderación de lo programado versus lo ejecutado y, para ello se establecieron unos rangos¹ de medición que permiten generar la semaforización y las alertas en los casos que aplique.


Dependencia: Dirección de Programación y Gestión para la Implementación


No. Productos	No. Indicadores	Programado	Ejecutado
8	15	17.83%	16.67%

Del total de las metas asociadas a los indicadores, se presenta el siguiente avance cuantitativo y cualitativo con corte al primer trimestre del 2025:

PRODUCTO ESTRATEGICO	INDICADOR	META 2025	META PROGRAMADA PERIODO	AVANCE	SEMÁFORO
Acumulado de Iniciativas con ruta de implementación activada	# de Iniciativas PATR con ruta de implementación activada	20.916	18.563	A marzo 2025, se presenta un avance acumulado de 18,501 iniciativas PATR	
	# de Iniciativas estratégicas PATR con ruta de implementación activada	3.475	3.192	A marzo 2025: Se presenta un avance acumulado de 3.183 iniciativas estratégicas	
	# de Iniciativas propias étnicas con ruta de implementación activada	4.922	3.752	A marzo 2025, el avance de iniciativas étnicas fue de 3,668	
	# de proyectos de los PATR con enfoque de género o étnico implementados	20	0	No se tiene meta programada para el periodo	N.A
Recursos gestionados en diferentes fuentes para la financiación y cofinanciación de proyectos en los territorios priorizados	% de Recursos aprobados en proyectos para los territorios priorizados según el cupo CONFIS de la vigencia para Obras por Impuestos	85%	0	A marzo de 2025: Se realizó el cierre y la publicación del banco de proyectos del mecanismo, con un total de 137 proyectos por un valor de \$1,6 billones en la modalidad de fiducia, y 36 proyectos por \$377 mil millones bajo la modalidad de convenio. Igualmente, se publicó el banco de proyectos, el cual cerró con 98 solicitudes de vinculación por parte de empresas a los diferentes proyectos, por un valor total de \$872 mil millones (modalidad fiducia), y 15 manifestaciones de interés por \$143 mil millones (modalidad convenio). En total, se recibieron 113 solicitudes que representan cerca de \$1 billón en compromisos estimados.	N.A

¹ VERDE. NORMAL – EFECTIVO. Ejecución igual o superior a lo programado, entre 85% a 100%
 AMARILLO. MODERADO -CON RIESGO. Ejecución menor a lo programado, entre 65% a 84% ROJO.
 BAJO- CRÍTICO. Ejecución inferior al 64% de lo programado

	Recursos de OCAD PAZ aprobados para proyectos en municipios PDET (millones)	\$ 2.422.706	\$ 0	Durante el mes de marzo se recibieron 55 solicitudes de certificación de concordancia por parte de las entidades habilitadas para presentar proyectos a las convocatorias del OCAD Paz. De estas, se da respuesta a 31, mientras que los 24 restantes quedaron en trámite, a la espera de ser subsanadas por las entidades solicitantes.	N.A
	Recursos de PGN comprometidos para los territorios PDET (millones)	\$ 2.247.246	\$ 561.812	No se presenta avance cuantitativo sino cualitativo. Marzo de 2025: Durante el mes de marzo se realizó el análisis del reporte PIIP Trazador Construcción de Paz – PDET, con corte a febrero de 2025. Como resultado, se evidenció una apropiación para los PDET por un valor de \$1,62 billones, y compromisos por \$124 mil millones.	
	Monto de recursos gestionados para la financiación de la implementación PDET	\$ 5.604.952	\$ 0	Durante el mes de marzo se llevó a cabo el análisis e identificación de los proyectos de inversión del Presupuesto General de la Nación (PGN) 2025 con potencial de articulación a los PDET, en función de su alineación con los instrumentos de planificación PMI, PNS y PATR de las entidades del orden nacional.	N.A
Plan interinstitucional para el fortalecimiento de capacidades territoriales elaborado y concertado	# Municipios apoyados con el plan de fortalecimiento Institucional	65	0	Se avanzó en la formulación del plan de fortalecimiento interinstitucional de capacidades de las entidades territoriales conforme a los resultados de incidencia territorial; rutas de acompañamiento territorial y funciones de la Subdirección de Programación. Actualmente se encuentra en ajustes.	N.A
Espacios de socialización, diálogo y concertación con participación incidente y enfoques diferenciales.	# de espacios de socialización, diálogo y concertación entre comunidades e institucionalidad realizados con el apoyo de la ART	16	0	Los espacios de socialización y diálogo se realizarán en el marco de la actualización de los PATR, que se encuentra en la etapa de planeación del momento 2	N.A
Revisión y actualización de 16 PATR	PATR Revisados y actualizados	16	0	El proceso de planeación del momento 2 de actualización de los PATR, el cual contempla la etapa subregional de dicha actualización, se encuentra en etapa de diseño	N.A
	% de implementación de la metodología para la revisión y actualización de los PATR	70%	0	No se tiene meta programada para el periodo	N.A
Plan de fortalecimiento para el uso efectivo de mecanismos de control social implementado	% de implementación del Plan de fortalecimiento para el control social en implementación	20%		<p>Durante el mes de marzo se adelantaron las siguientes gestiones en el marco del ajuste del Plan de Fortalecimiento de capacidades periodo 2025-2026.</p> <ol style="list-style-type: none"> Mesas de trabajo para la revisión de la caracterización del proceso y procedimientos de Fortalecimiento de capacidades. Contextualización Plan de Fortalecimiento de capacidades, hitos de construcción, líneas estratégicas, actividades. Resultados territorialización / encuesta rápida. Definición de Ruta de trabajo para la actualización del Plan de fortalecimiento según resultados de ejercicios anteriores. Implementación Ruta de trabajo para la actualización del Plan de fortalecimiento <ol style="list-style-type: none"> Organización de carpeta con bases de datos de actores estratégicos de los territorios y focalización. Ubicación y análisis de insumos de identificación de necesidades de fortalecimiento de capacidades Elaboración matriz de análisis de identificación de necesidades por subregión. Identificación de bloques temáticos de fortalecimiento de capacidades y subtemas 	N.A

				5.5 Preparación metodológica para desarrollar el ejercicio de priorización de bloques temáticos y subtemas con las comunidades. Una vez se cuente con los resultados del ejercicio de ordenamiento, se delimitan las acciones nacionales y territoriales a implementar para el fortalecimiento de los bloques temáticos y subtemas priorizados.	
Estrategia de acompañamiento al programa de "Jóvenes en Paz" en sus componentes de búsqueda activa y corresponsabilidad.	Número de Consejos Municipales de Juventud y/o organizaciones juveniles de los municipios PDET acompañados para el fortalecimiento de las capacidades de las y los jóvenes de los territorios PDET	20	0	Para el mes de marzo se avanzó en actualización de las políticas públicas aprobadas, enlaces de juventud y consejeros de juventud de los municipios PDET. La meta programada para el trimestre es cero.	
N.A.	% de los MEC fortalecidos técnica y operativamente	100%		Se presenta un acumulado de 5 sesiones MEC, pero no hay meta programada para el periodo.	N.A



La Dirección de Programación y Gestión para la Implementación (DPGI) en su plan de acción cuenta con 8 productos estratégicos y 15 indicadores. Con corte al primer trimestre del 2025, presentó un 16.67% de cumplimiento en sus metas respecto a una programación del 17.83%.

La DPGI tiene asignado con un presupuesto para la presente vigencia de \$5.000 millones. A corte 31 de marzo se comprometieron \$ 3.693 millones y se obligaron \$ 148 millones, lo que equivale a un 74 % y 3%, del presupuesto asignado, respectivamente.


Dependencia: Dirección Estructuración y Ejecución de Proyectos

No. Productos	No. Indicadores	Programado	Ejecutado
4	5	62.06%	62.59%

Del total de las metas asociadas a los 5 indicadores, se presenta el siguiente avance cuantitativo y cualitativo con corte al primer trimestre del 2025:

PRODUCTO ESTRATEGICO	INDICADOR	META 2025	META PROGRAMADA PERIODO	AVANCE	SEMÁFORO
Acumulado de Iniciativas estratégicas con ruta de implementación activa.	# de proyectos de los PATR con enfoque de género o étnico implementados	436 proyectos con enfoque de género o étnicos implementados (corresponden a 20 nuevos para el 2025)	0	En enero inició la implementación de 8 proyectos, 4 en febrero ,1 en marzo	
Proyectos integradores estructurados y en implementación.	# de proyectos integradores estructurados	100%	17%	Enero: -Participación en la articulación con entidades del orden nacional, territorial y de cooperación para generar alianzas estratégicas para la identificación y estructuración de los proyectos Integradores. (17%)	
	Proyectos integradores para la Transformación Regional en las subregiones de los	9 proyectos integradores en ejecución	0	No aplica meta para el periodo	N.A

	Programas de Desarrollo con Enfoque Territorial PDET en ejecución				
--	---	--	--	--	--

PRODUCTO ESTRATEGICO	INDICADOR	META 2025	META PROGRAMADA PERIODO	AVANCE	SEMÁFORO
Proyectos PDET contratados y en ejecución con recursos propios de la ART asignados por el PGN.	Proyectos PDET contratados y en ejecución con recursos propios de la ART asignados por el PGN.	27 proyectos PDET puestos en ejecución	Enero-Marzo: 6 -Ajuste, actualización y/o estructuración y contratación de los proyectos PDE	En enero inició la implementación de 14 proyectos, en febrero 12, en marzo 8	
Organizaciones comunitarias de base, con mayores capacidades en estructuración, gestión, ejecución y seguimiento a proyectos.	# Organizaciones comunitarias de base, con un incremento de al menos, entre 10% y el 20% de capacidades de acuerdo con el índice de competencias organizacionales en el marco de los proyectos Integradores y otros.	22 organizaciones comunitarias de base vinculadas a procesos de fortalecimiento	5 organizaciones vinculadas a procesos de fortalecimiento	Febrero: Se realizaron 6 fortalecimiento a organizaciones comunitarias asociadas a proyectos de infraestructura en la subregión de Pacífico Medio y en marzo 5 fortalecimientos a organizaciones comunitarias asociadas a proyectos de infraestructura en la subregión de Montes de María	

La Dirección de Estructuración y Ejecución de Proyectos (DEEP), en su plan de acción cuenta con 4 productos y 5 indicadores. Con corte al primer trimestre del 2025, presentó un 62.59 % de cumplimiento en sus metas respecto a una programación del 62.06 %.

Se presenta una ejecución superior al 100 % para los siguientes indicadores:

de proyectos PDET implementados: La meta para la vigencia 2025 es de 27 proyectos PDET puestos en ejecución y a corte de 31 marzo se han reportado 34 proyectos.

Organizaciones comunitarias de base, con un incremento de al menos, entre 10% y el 20% de capacidades de acuerdo con el índice de competencias organizacionales en el marco de los proyectos Integradores y otros.: La meta para el 1 trimestre es de 5 Organizaciones comunitarias de base vinculadas a procesos de fortalecimiento y entre febrero y marzo se realizaron 11.


La Dirección de Estructuración y Ejecución de Proyectos - DEEP tiene una apropiación de \$ 57.000 millones, de los cuales, al corte al 31 de marzo se comprometieron \$ 2.455 millones y se obligaron \$ 157 millones, lo que equivale a un 4,31% % y 0,27 % del presupuesto asignado, respectivamente.

Dependencia: Dirección de Información y Prospectiva

No. Productos	No. Indicadores	Programado	Ejecutado
8	8	27%	27%

Del total de las metas asociadas a los 8 indicadores, se presenta el siguiente avance cuantitativo y cualitativo con corte al primer trimestre del 2025:

PRODUCTO ESTRATEGICO	INDICADOR	FRECUENCIA DE MEDICIÓN	META 2025	META PROGRAMADA PERIODO	AVANCE	SEMÁFORO
Componentes tecnológicos de la Central de Información desarrollados y en funcionamiento	Sistema de Información PDET implementado.	Semestral	1 sistema de Información PDET implementado.	0	Al corte se cuenta con un total de 5 requerimientos en desarrollo.	N.A
Herramientas de análisis prospectivo elaboradas	Número de estudios prospectivos realizados	Anual	1 estudio prospectivo realizado	0	En torno a la evaluación de prospectiva referente al financiamiento de los PDET se realizó: 1) Se analizaron y discutieron los documentos realizados por Financiamiento para identificar insumo, posibles preguntas y direccionamiento en cuanto al taller de expectativas. 2) Se realizó la citación para el taller de expectativas con los expertos de financiamiento. 3) Se realizó la proyección de material y metodología del taller de expectativas. 4) Se realizó el primer acercamiento al cronograma de actividades para el ejercicio de prospectiva. 5) primer acercamiento a los instrumentos cualitativos para grupos focales asociados a expertos	N.A
Batería de Indicadores estratégicos para el cierre de brechas socioeconómicas con información de seguimiento actualizada	% de indicadores estratégicos para el cierre de brechas monitoreados	Semestral	2 baterías de indicadores PATR actualizada	0	La batería de indicadores PATR está conformada por indicadores de producto y resultado, alineados con las principales temáticas de las iniciativas PDET. Su construcción se basa en información desagregada a nivel subregional y municipal PDET, recopilada de diversas fuentes oficiales como SIPO, Sinergia, datos abiertos y registros administrativos de las entidades, entre otros.	N.A
Informes de seguimiento realizados	Número de informes de seguimiento subregionales publicados	Anual	1 informe de Seguimiento a la Implementación elaborado.	0	De acuerdo con lo expuesto el 25 de marzo de 2025 durante la reunión de seguimiento de la Subdirección de Análisis y Monitoreo, en la que se presentó de manera general la Propuesta Preliminar – Informe de Implementación PDET 2024, se propone una estructura para la elaboración del informe de seguimiento a la implementación de los Programas de Desarrollo con Enfoque Territorial (PDET) durante el año 2024.	N.A
Informes de seguimiento realizados	Número de informes de seguimiento subregionales publicados	Semestral	32 Mega fichas	0	Se actualizó la información financiera de las mega fichas para las 16 subregiones con corte a febrero de 2025.	N.A
Evaluaciones temáticas realizadas	Número de evaluaciones temáticas realizadas	Anual	1 evaluaciones temáticas	0	En torno a la evaluación temática referente al financiamiento de los PDET se realizó:	N.A

					1) Se analizaron y discutieron los documentos realizados por el Financiamiento para identificar insumo, posibles preguntas y direccionamiento en cuanto al taller de expectativas. 2) Se realizó la citación para el taller de expectativas con los expertos de financiamiento. 3) Se realizó la proyección de material y metodología del taller de expectativas. 4) Primer acercamiento a los instrumentos cualitativos para grupos focales asociados a expertos	
Proyectos PDET priorizados, monitoreados a través del esquema de acompañamiento	% de proyectos priorizados monitoreados	Mensual	100% de proyectos priorizados monitoreados	27%	Se cumplió con el monitoreo en el mes, realizando el seguimiento a 773 proyectos habilitados en el esquema de acompañamiento de OCAD Paz y 2,433 por Otras Fuentes de Financiación.	
Informes de seguimiento realizados	Esquema de seguimiento estratégico y operativo (propuesta de actualización)	Anual	1 propuesta de actualización del esquema de seguimiento estratégico y operativo	0	Se realizaron 8 reuniones de trabajo durante el mes de marzo, en las cuales se dialogó con los profesionales líderes y la subdirectora de la SAM con el propósito de recopilar requisitos y recomendaciones para construir la propuesta de actualización del Esquema de Seguimiento Estratégico y Operativo de los PDET.	N.A


La Dirección de Información y Prospectiva - DIPRO, en su plan de acción cuenta con 8 Productos y 8 indicadores. Con corte al primer trimestre del 2025 presentó un 27 % de cumplimiento en sus metas respecto a una programación del 27%.


La Dirección de Información y Prospectiva – DIPRO cuenta para esta vigencia con una apropiación de \$ 1.500 millones. Con corte al 31 de marzo, se comprometieron \$ 1.295 millones y se obligaron \$ 116 millones, lo que equivale a un 86 % y 8 % del presupuesto asignado, respectivamente.

Dependencia: Oficina de Tecnologías de la Información

No. Productos	No. Indicadores	Programado	Ejecutado
4	4	100%	160%

Del total de las metas asociadas a los indicadores, se presenta el siguiente avance cuantitativo y cualitativo con corte al primer trimestre del 2025:

PRODUCTO ESTRATEGICO	INDICADOR	FRECUENCIA DE MEDICIÓN	META 2025	META PROGRAMADA PERIODO	AVANCE	SEMÁFORO
Seguridad Digital	% de Actividades realizadas según Plan Seguridad y Privacidad de la Información	Trimestral	100% de ejecución de actividades del Plan de Seguridad y privacidad de la información establecido.	1 trimestre: 10% de avance de actividades del Plan de Seguridad y Privacidad de la Información.	Durante la vigencia se ejecutó la actividad: - Actualización del Análisis de Impacto del Negocio	
Seguridad Digital	% Actividades realizadas del Plan de Tratamiento de Riesgos	Trimestral	100% de ejecución de actividades del Plan de tratamiento de riesgos de seguridad digital establecido	1 trimestre: 10% de avance de actividades del Plan de Tratamiento de riesgos de seguridad digital	Se realizan reuniones de seguimiento y cumplimiento del plan de tratamiento con las diferentes áreas relacionadas a continuación: Orfeo Seguridad Infraestructura GSO Archivo Físico	

PRODUCTO ESTRATEGICO	INDICADOR	FRECUENCIA DE MEDICIÓN	META 2025	META PROGRAMADA PERIODO	AVANCE	SEMAFORO
Gobierno Digital	% Proyectos TI ejecutados	Trimestral	100% de las Actividades 2025 del Plan Estratégico de Tecnología de la Información implementadas	1 trimestre: 10% de ejecución de Actividades 2025 del PETI	Durante el mes de marzo, se realizaron varias actividades en los componentes de los 5 ejes del plan estratégico de tecnologías de la información estas se pueden verificar en el instrumento desarrollado para tal fin	
Gobierno Digital	% de solicitudes de TI atendidas a través de la mesa de servicios	Trimestral	100% de las solicitudes de TI atendidas	1 trimestre: 100% de requerimientos de TI atendidas	Durante el mes de marzo, la Mesa de Servicios de la OTI recibió un total de 514 solicitudes. De estas, 502 fueron cerradas dentro del período establecido. Actualmente, 12 solicitudes se encuentran en proceso de cierre y están siendo gestionadas de manera activa por el equipo correspondiente	

La Oficina de Tecnologías de la Información (OTI), en su plan de acción, cuenta con 4 productos y 4 indicadores. Con corte al primer trimestre del 2025 presentó un 160 % de cumplimiento en sus metas respecto a una programación del 100 %.

Se presenta una ejecución superior al 100 % para los siguientes indicadores:

% de Actividades realizadas según Plan Seguridad y Privacidad de la Información: Se presentan un avance del 10.9% sobre el 10% del primer trimestre.

% Proyectos TI ejecutados: Para el 1 trimestre se cuenta con una programación del 10% de ejecución de actividades 2025 del PETI y se reporta un avance del 28.78% realizando varias actividades en los componentes de los 5 ejes del plan estratégico de tecnologías de la información.

La OTI cuenta para este año con una apropiación de \$ 1.500 millones. Con corte al 31 de marzo, no se han comprometido recursos del presupuesto asignado.

Dependencia: Secretaría General

Del total de las 18 actividades del plan de acción de la Secretaría General, se presenta el siguiente avance cuantitativo y cualitativo con corte al primer trimestre del 2025:

GIT	No. Actividades o Indicadores	Programado	Ejecutado
GIT CONTRATOS	3	50%	50%
GIT TALENTO HUMANO	4	35%	35%
GIT FINANCIERA	3	78%	78%

GIT	No. Actividades o Indicadores	Programado	Ejecutado
GIT ADMINISTRATIVA	3	0%	0%
GIT RELACIONAMIENTO ESTADO-CIUDADANO	5	99%	99%

Para el GIT de administrativa no se encuentran programados indicadores para el primer trimestre de 2025.

Dependencia: Oficina de Comunicaciones

No. Actividades	Programado	Ejecutado
4	90%	98%

Del total de las 4 actividades, con corte al primer trimestre de 2025, se presenta el siguiente avance cuantitativo y cualitativo:

La Oficina de Comunicaciones, en su plan de Acción compuesto de 4 actividades, logró un cumplimiento de 98 % respecto a un 90 % programado para el primer trimestre de 2025.





Se presenta una ejecución superior al 100 % para la siguiente actividad:

Ejecutar acciones de comunicación interna para la apropiación del trabajo que realiza la Entidad: Se programaron 3 actividades con corte a 31 marzo y se han realizado 4 campañas.

Dependencia: Oficina Jurídica. Gestión Jurídica






No. Actividades	Programado	Ejecutado
9	100%	100%

Del total de las 9 actividades de la Oficina Jurídica en su gestión jurídica, para el primer trimestre del 2025 todas se cumplieron con el siguiente avance cuantitativo y cualitativo:

INDICADOR	DESCRIPCIÓN ACTIVIDAD	FRECUENCIA DE MEDICIÓN	META 2025	META PROGRAMADA PERIODO	AVANCE	SEMAFORO
N.A	Elaborar respuestas a Derechos de Petición que sean de competencia de la Oficina Jurídica.	Trimestral	100% respuestas a derechos de petición	I trimestre respuestas y/o salidas en término. 100%	Respuestas a derechos de petición realizadas en término. Las evidencias se reflejan en el Formato Cuadro de Actividades del Plan de Acción que la OJ adjunta en PDF.	
N.A	Atender y resolver las acciones de tutela, de grupo, cumplimiento, populares y demás acciones constitucionales en las que se haga parte o tenga interés la ART.	Trimestral	100% respuestas a las acciones constitucionales	I trimestre Atender y resolver las acciones constitucionales en término. 100%	Las respuestas a acciones constitucionales se atendieron y se realizaron en término. Las evidencias se reflejan en el Formato Cuadro de Actividades del Plan de Acción que la OJ adjunta en PDF.	
N.A	Atender de manera oportuna las acciones de tutela que invoquen la protección del derecho de petición.	Trimestral	100% respuestas a las acciones constitucionales	I trimestre Atender y resolver las acciones en término. 100%	Las respuestas a acciones constitucionales se atendieron y se realizaron en término. Las evidencias se reflejan en el Formato Cuadro de Actividades del Plan de Acción que la OJ adjunta en PDF.	
N.A	Estudiar, conceptuar y/o elaborar proyectos de actos administrativos y demás documentos de naturaleza jurídica de la entidad.	Trimestral	100% respuestas a conceptos, proyectos de Actos administrativos y demás documentos de naturaleza jurídica.	I trimestre respuestas y/o salidas en término. 100	Todas las respuestas o requerimientos se realizaron en término. Las evidencias se reflejan en el Formato Cuadro de Actividades del Plan de Acción que la OJ adjunta en PDF.	

PP-ART-10.V8

Fecha de publicación: 24-06-2024

N.A	Elaborar los conceptos jurídicos, atender y resolver las consultas a solicitud de usuarios internos y externos de la Entidad y formular las solicitudes de conceptos y consultas a otras entidades que requiera la ART.	Trimestral	100% respuestas a conceptos jurídicos y consultas de usuarios internos y externos	I trimestre respuestas y/o salidas en término. 100%	Todas las respuestas o requerimientos se realizaron en término. Las evidencias se reflejan en el Formato Cuadro de Actividades del Plan de Acción que la OJ adjunta en PDF.	
N.A	Representar judicial y extrajudicialmente a la ART en los asuntos relacionados con procesos judiciales, administrativos y de cobro coactivo de los cuales sea parte (presentación y contestación de demandas, excepciones, recursos y demás actos jurídicos).	Trimestral	100% Ejercer la representación de la ART en los procesos judiciales y extrajudiciales en los que la entidad es parte, ejecutando las acciones necesarias para la defensa de sus intereses.	I trimestre Ejercer y ejecutar la representación en término. 100%	Las actuaciones de representación judicial y extrajudicial han sido atendidas oportunamente. Las evidencias se reflejan en el Formato Cuadro de Actividades del Plan de Acción que la OJ adjunta en PDF. Se han realizado oportunamente las acciones tendientes a representar los intereses de la ART	
N.A	Atención y asistencia a diligencias judiciales (audiencias y requerimientos).	Trimestral	90% Atención a requerimientos diligencias judiciales	I trimestre Atención y asistencia de audiencias y requerimientos judiciales en término. 90%	Las diligencias y los requerimientos judiciales han sido atendidos oportunamente. Las evidencias se reflejan en el Formato Cuadro de Actividades del Plan de Acción que la OJ adjunta en PDF.	
N.A	Atención a solicitudes de conciliación prejudicial.	Trimestral	100% Atención a solicitudes de conciliación prejudicial	I trimestre Atención a las solicitudes en término. 100%	Se han atendido oportunamente las solicitudes de conciliación prejudicial. Las evidencias se reflejan en el Formato Cuadro de Actividades del Plan de Acción que la OJ adjunta en PDF.	
N.A	Atender de manera oportuna requerimientos internos y/o externos de naturaleza jurídica y de competencia de la misma. (Reuniones, mesas de trabajo, comités, capacitaciones, y Otros)	Trimestral	100% Atención a requerimientos internos y externos	I trimestre Atención a los requerimientos s en término. 100%	Se han atendido oportunamente los requerimientos internos y/o externos de naturaleza jurídica y de competencia de la misma. (Reuniones, capacitaciones, etc)	




El plan de acción de la Oficina Jurídica contiene 9 actividades, las cuales en su totalidad fueron ejecutadas con corte al primer trimestre y con cumplimiento de las metas.

Dependencia: oficina de Control Interno

No. Actividades	Programado	Ejecutado
5	44%	44%

Del total de las 5 actividades, se presenta el siguiente avance cuantitativo y cualitativo con corte al primer trimestre del 2025:

El plan de acción de la Oficina de Control Interno contiene 5 actividades, para las cuales se presenta un 44 % de cumplimiento en sus metas respecto a un 44% programado.












INDICADOR	DESCRIPCIÓN ACTIVIDAD	FRECUENCIA DE MEDICIÓN	META 2025	META PROGRAMADA PERIODO	AVANCE	SEMÁFORO
Ejecución PAAI	Realizar seguimiento a la ejecución del PAAI.	Mensual	Realizar 12 reuniones operativas para el seguimiento mensual sobre la ejecución del PAAI en el GIT CI	El Avance mensual se reporta en número y cada uno equivale al 8,33 sobre el 100% total (12) seguimientos en actos de ene-Dic 2025	Se realizan 3 reuniones con corte del primer trimestre	
Ejecución PAAI	Elaborar Plan de Autocontrol y diseñar y divulgar campañas.	Trimestral	Plan y campañas (3)	1er trimestre - Elaborar el Plan (25%),	Se elabora el plan de Autocontrol, se aprueba en comité de coordinación del SCI, el 21 de febrero	
Ejecución PAAI	Presentar Informes de Ley programados en el PAAI 2025.	Mensual	Presentar 51 informes de Ley	El Avance mensual se reporta en número y cada informe equivale 3,03% sobre el 100% total (51) Informes de Ene-Dic 2025	Se presentan 34 informes	





Ejecución PAAI	Realizar seguimiento a las acciones de mejora y controles implementados a partir de las auditorías a procesos de la vigencia 2024.	Semestral	Realizar 2 seguimientos al Plan de Mejoramiento Institucional	0	Seguimiento al PM Informe 5,8,1	N.A
Ejecución PAAI	Planear y ejecutar las auditorías programadas en el PAAI y/o FM-SEM-04 Programación de Auditorías Internas.	Semestral	Ejecutar Programa de Auditorías Internas	0		N. A

Dependencia: Oficina de Planeación

No. Actividades	Programado	Ejecutado
17	70 %	70 %

Del total de las 17 actividades, para el primer trimestre del 2025 se presenta el siguiente avance cuantitativo y cualitativo:

INDICADOR	DESCRIPCIÓN ACTIVIDAD	FRECUENCIA DE MEDICIÓN	META 2025	META PROGRAMADA PERIODO	AVANCE	SEMÁFORO
N, A	Elaborar el Informe de Gestión ART	Anual	1 informe	1 informe publicado	Se elaboró y publicó el informe de gestión de la ART para la vigencia 2024 en el Portal Web.	
N, A	Actualizar los Proyectos de Inversión	Mensual	100% de las solicitudes de actualización realizadas	Por demanda mensual: 100% de acuerdo con los requerimientos que se reciban.	No se presenta solicitudes por demanda durante los meses de febrero y marzo	
N, A	Realizar seguimiento a indicadores PMI en SIPO	Trimestral	4 seguimientos	Se realiza cuando dan apertura al SIPO. Son 4 informes en los siguientes cortes: 1. Actualización (último trimestre 2024) 2. Actualización (enero a marzo 2025)	Se realizó la actualización con corte a 1 trimestre	
N, A	Realizar monitoreo al Plan Anual de Adquisiciones	Mensual	12 monitoreos	Un informe cada mes. Primer informe= diciembre 2024 y el 12 es noviembre 2025	Se realizaron los monitoreos de acuerdo con lo programado	
N, A	Realizar reporte de seguimiento a Indicadores SINERGIA	Mensual	12 reportes	Un reporte cada mes. Reporte 1: diciembre 2024 y el reporte 12: noviembre 2025	Se hizo el reporte de los indicadores del PND de la plataforma SINERGIA correspondiente al mes de enero, febrero y marzo	
N, A	Realizar reporte de seguimiento a Indicadores SIGEPRE	Trimestral	4 reportes	reporte trimestral indicadores SIGEPRE en los meses de febrero	Se hizo reporte en plataforma SIGEPRE del DAPRE, con corte a 31 de diciembre de 2024	
N, A	Realizar seguimiento a los PA formulados por las Dependencias	Trimestral	4 informes	4 informes trimestrales así: Mes de enero (octubre a Dic 2024) Mes de abril (enero a marzo 2025)	Se publicó en la página web el informe de plan de acción de las dependencias del cuarto trimestre del año 2024	
N, A	Realizar seguimiento Plan de Acción institucional	Trimestral	4 informes	4 informes trimestrales así: Mes de enero (octubre a Dic 2024)	Se publicó en la página web el informe de plan de acción institucional del cuarto trimestre del año 2024.	
N, A	Hacer monitoreo al Programa de Transparencia y ética pública	Semestral	2 monitoreos	0	No se tiene contemplada meta para el periodo	
N, A	Realizar seguimiento a los planes formulados por las Subregionales	Trimestral	4 informes	4 informes trimestrales así: Mes de febrero (octubre a Dic 2024)	Se publicó la información de acuerdo con lo programado: Mes de febrero (octubre a Dic 2024)	
N, A	Realizar seguimiento a los Indicadores de Gestión	Trimestral	4 informes	4 informes trimestrales así: Mes febrero = 1 Informe oct-dic 2024	Se elaboró y publicó el informe de indicadores de gestión, correspondiente al periodo oct-diciembre de 2024	



N, A	Elaborar el informe de la audiencia pública de rendición de cuentas	Anual	1 informe	0	No se tiene contemplada meta para el periodo	
N, A	Responder requerimientos PQRSD en los tiempos definidos	Trimestral	100%de requerimientos atendidos oportunamente	Porcentaje de PRSD con respuesta soporte en los términos de ley. Número de PQRSD con respuesta oportuna/Número de PQRSD recibidas para atender.	Se dio respuesta a los derechos de petición con vencimiento dentro del periodo dentro del término legal.	
N, A	Realizar seguimiento a los Planes de Manejo establecidos en el Mapa de Riesgo Institucional	Trimestral	3 informes	Mes marzo = 1 informe oct-dic 2024	Se realizar seguimiento a los Planes de Manejo establecidos en el Mapa de Riesgo Institucional, correspondiente al mes marzo = 1 informe oct-dic 2024. También se presenta el seguimiento realizado al PTEP (Riesgos de corrupción)	
N, A	Hacer seguimiento al Plan de sostenibilidad y mejoramiento del MIPG	Semestral	2 informes	Mes de marzo = informe diciembre 2024	En el mes de enero se hace presentación del Seguimiento del Plan de Sostenibilidad con corte a 31 de diciembre de 2024 - Acta 01 de 2025	
N, A	Revisar la información para la gestión 2024 y el reporte en el aplicativo FURAG	Anual	1 reporte	0	No se tiene contemplada meta para el periodo	N.A
N, A	Aumentar el índice de medición de desempeño de la ART	Anual	91,8 de calificación en el desempeño institucional 2024	0	No se tiene contemplada meta para el periodo	N.A





El Plan de Acción de la Oficina de Planeación contaba con un total de 17 actividades, de las cuales se cumplió el 70 % de un 70 % programado.

Dependencia: Dirección de Sustitución de Cultivos de Uso Ilícito

No. Productos	No. Indicadores	Programado	Ejecutado
9	9	0%	0%

Del total de las metas asociadas a los 9 indicadores, se presenta el siguiente avance cuantitativo y cualitativo con corte al primer trimestre del 2025:

PRODUCTO ESTRATEGICO	INDICADOR	FRECUENCIA DE MEDICIÓN	META 2025	META PROGRAMADA PERIODO	AVANCE	SEMÁFORO
Familias con Plan de Atención Inmediata Familiar (PAI) implementado	Porcentaje de familias vinculadas al PNIS con la totalidad de los componentes del Plan de Atención Inmediata Familiar implementados.	Trimestral	2,5% familias vinculadas al PNIS con la totalidad de los componentes del Plan de Atención Inmediata Familiar implementados.	I Trimestre: 0% - Gestión contractual de los componentes del PAI familiar	Con corte a marzo, se reporta un total de 56.059 familias con transferencias monetarias efectivas para labores de alistamiento, lo cual representa un ajuste de -76 beneficiarios respecto al mes anterior, producto de devoluciones bancarias. La inversión acumulada asciende a \$168.232 millones.	
Familias con la totalidad de transferencias monetarias por concepto de Asistencia Alimentaria Inmediata (AAI)	Número de familias vinculadas al PNIS con la totalidad de las transferencias monetarias del componente Asistencia Alimentaria Inmediata (AAI) realizadas	Trimestral	0 familias vinculadas al PNIS con la totalidad de las transferencias monetarias del componente Asistencia Alimentaria Inmediata (AAI)	I Trimestre: 0% - Gestión de pagos previos	No se tiene meta programada para la vigencia	N.A
Familias con proyectos de Auto sostenimiento y Seguridad Alimentaria (AySA) contratado	Número de familias vinculadas al PNIS con la totalidad del componente Auto sostenimiento y Seguridad Alimentaria (AySA) contratado	Trimestral	1.027 familias vinculadas al PNIS con la totalidad del componente Auto sostenimiento y Seguridad Alimentaria (AySA) contratado	I Trimestre: 0% - Gestión contractual	Con corte al mes de marzo, la Dirección de Sustitución de Cultivos de Uso Ilícito (DSCI) mantiene su avance sostenido en la actualización de los planes de inversión de las familias vinculadas al PNIS, los cuales incorporan los saldos del componente de Proyectos de Auto sostenimiento y Seguridad Alimentaria (PASA).	

Familias con servicio de Asistencia Técnica Integral (ATI) contratado	Número de familias vinculadas al PNIS con la totalidad del componente Asistencia Técnica Integral (ATI) contratado.	Trimestral	1.199 familias vinculadas al PNIS con la totalidad del componente Asistencia Técnica Integral (ATI) contratado.	I Trimestre: 0% - Gestión contractual	En cumplimiento del artículo 10 de la Ley 2294 de 2023, mediante la cual se expide el Plan Nacional de Desarrollo, la Dirección de Sustitución de Cultivos de Uso Ilícito (DSCI) continúa con la implementación de los proyectos productivos bajo los nuevos términos renegociados. En este marco, se consolidó la integración de los componentes de asistencia técnica integral y proyectos productivos de ciclo corto y ciclo largo a través de los planes de inversión familiar	
Familias con Proyectos Productivos de Ciclo Corto (PPCC) contratado	Número de familias vinculadas al PNIS con la totalidad del componente Proyecto Productivo de Ciclo Corto (PPCC) contratado.	Trimestral	1.651 familias vinculadas al PNIS con la totalidad del componente Proyecto Productivo de Ciclo Corto contratado	I Trimestre: 0% - Gestión contractual	En cumplimiento de lo dispuesto en el artículo 10 de la Ley 2294 de 2023, mediante la cual se expide el Plan Nacional de Desarrollo, la Dirección de Sustitución de Cultivos de Uso Ilícito (DSCI) continúa ejecutando los proyectos productivos bajo los nuevos términos de operación concertados con las comunidades. Como parte de este proceso, se consolidó la integración de los componentes de asistencia técnica integral y proyectos productivos de ciclo corto y largo, articulados a través de los planes de inversión familiar.	
Familias con Proyectos Productivos de Ciclo Largo (PPCL) contratado	Número de familias vinculadas al PNIS con la totalidad del componente Proyecto Productivo de Ciclo Largo (PPCL) contratado.	Trimestral	1.802 familias vinculadas al PNIS con la totalidad del componente Proyectos Productivos de Ciclo Largo contratado.	I Trimestre: 0% - Gestión contractual	En cumplimiento de lo dispuesto en el artículo 10 de la Ley 2294 de 2023, mediante la cual se expide el Plan Nacional de Desarrollo, la Dirección de Sustitución de Cultivos de Uso Ilícito (DSCI) continúa con la implementación de los proyectos productivos bajo los nuevos términos de operación concertados	
Ex recolectores de cultivos de coca con Asistencia Inmediata contratada	Número de ex recolectores de cultivos de coca con asistencia inmediata contratada.	Trimestral	0 exrecolectores de cultivos de coca con Asistencia Inmediata contratada	I Trimestre: 0% - Gestión contractual	La meta del periodo es 0%	
Empresas de los sectores agroindustrial, secundario y terciario creadas	Número de empresas de los sectores agroindustrial, secundario y terciario creadas por las comunidades en territorios con presencia de cultivos de coca, amapola y/o marihuana.	Trimestral	20 empresas de los sectores agroindustrial, secundario y terciario creadas en territorios con presencia de cultivos de coca, amapola y/o marihuana	I Trimestre: 0% - Gestión contractual	La meta del periodo es 0%	N.A
Negocios verdes creados en zonas de interés ambiental	Número de empresas de negocios verdes creadas en zonas de interés ambiental con presencia de cultivos de coca, amapola y/o marihuana.	Trimestral	30 empresas de negocios verdes creadas en zonas de interés ambiental con presencia de cultivos de coca, amapola y/o marihuana	I Trimestre: 0% - Gestión contractual	La meta del periodo es 0%	

La Dirección de Sustitución de Cultivos de Uso Ilícito – DSCI, en su plan de acción cuenta con 9 productos estratégicos y 9 indicadores. Con corte al primer trimestre del 2025 presentó un 0 % de cumplimiento en sus metas respecto a una programación del 0 %.

La Dirección de Sustitución Cultivos Ilícitos – DSCI, con una asignación presupuestal en la vigencia 2025 de \$188.891,2 millones, distribuidos así: Funcionamiento: \$4.030 millones y el resto asignados en el mes de marzo al proyecto de inversión, con ocasión del Estado de Conmoción Interior para el Catatumbo. Al corte del 31 de marzo del 2025, la Dirección comprometió \$1.217,3 millones de funcionamiento



Agencia de Renovación
del Territorio

