



RENOVACIÓN
DEL TERRITORIO



GOBIERNO DE COLOMBIA



INFORME INDICADORES DE GESTIÓN

Enero-Marzo 2018



**RENOVACIÓN
DEL TERRITORIO**



GOBIERNO DE COLOMBIA

INTRODUCCION

- ✓ Los Indicadores de Gestión son herramientas que permiten realizar el control de la gestión y monitorear de manera permanente el desempeño a lo largo de toda la organización , la información genera alertas que agilizan y facilitan la toma de decisiones ,
- ✓ El presente informe muestra la Gestión realizada de Enero- Marzo /2018 de la Agencia de Renovación del Territorio, Partiendo del mapa de procesos de la entidad, Se debe tener en cuenta que los procesos realizan medición mensual, trimestral, semestral o Anual,



PROCESO: DIRECCIONAMIENTO ESTRATÉGICO

Nombre Indicador	Periodo/medición	Meta	Resultado	Observaciones
Plan Estratégico Actualizado	Anual	100%	100%	Se aprobó el plan estratégico para la vigencia 2018
Nivel de Ejecución Presupuestal de la Entidad	MENSUAL			
	Enero	0%	2%	
	Febrero	2%	5.4%	
	Marzo	13%	10,4%	Aplazamiento parcial de 1.900 millones
Avance el Objetivos Estratégicos	Trimestral			Finalizacion proceso de contratación de personal
	Febrero	25%	23%	Baja asignación de PAC



PROCESO: DIRECCIONAMIENTO ESTRATÉGICO

Nombre Indicador	Periodo/medición	Meta	Resultado	Observaciones
Avance Planes de Acción	Trimestral			
	Enero-Marzo	90%	66%	



Nombre Indicador	Periodo/medición	Meta	Resultado	Observaciones
Solicitudes de geo información alfanumérica	Mensual			
	Enero	100%	100%	Se atendieron 16 solicitudes
	Febrero	100%	100%	Se atendieron 135 solicitudes
	Marzo	100%	100%	Se atendieron 96 solicitudes



PROCESO: DIRECCIONAMIENTO ESTRATÉGICO

Nombre Indicador	Periodo/Medición	Meta	Resultado	Observaciones
Porcentaje de ejecución Plan de adecuación e implementación del MIPG	TRIMESTRAL			
	Enero-Marzo	100%	100%	

Rangos de evaluación

>60%

<59% y >30

<29%

PROCESO: DIRECCIÓN DE INTERVENCIÓN DEL TERRITORIO

Nombre Indicador	Periodo/Medición	Meta	Resultado	Observaciones
PACTOS Municipales	SEMESTRAL			
	Enero-Junio	30		
	Julio-Diciembre	170		

Bueno	Regular	Malo
25 Y 30	20 Y 24	MENOS DE 20
100 Y 170	60 Y 100	MENOS DE 60

PROCESO: ESTRUCTURACION DE INICIATIVAS

Nombre Indicador	Meta	Resultado	Observaciones	
Ejecución de Iniciativas de Proyectos PIC	Trimestral			
	270	18.52%	50 Iniciativas de Proyectos ejecutadas de la estrategia PIC entre los meses de enero y marzo de 2018. La meta establecida es anual para la vigencia 2018, por lo tanto los rangos de evaluación establecidos se alcanzarán al cumplimiento del año.	<div><div>Rangos de evaluación</div><div><div>>=90%</div><div>>=70% - <=89%</div><div><=69%</div></div></div>
Estructuración de Iniciativas de Proyectos	300	20,67%	62 Iniciativas de Proyectos estructuradas de la estrategia PIC entre los meses de enero y marzo de 2018. La meta establecida es anual para la vigencia 2018, por lo tanto los rangos de evaluación establecidos se alcanzarán al cumplimiento del año. Por lo anterior, el semáforo en rojo no indica el no cumplimiento del indicador.	<div><div>Rangos de evaluación</div><div><div>>=90%</div><div>>=70% - <=89%</div><div><=69%</div></div></div>

PROCESO: SEGUIMIENTO Y EVALUACIÓN A PROGRAMAS Y PROYECTOS

Nombre Indicador	Periodo/Medición	Meta	Resultado	Observaciones
Seguimiento y ejecución a los proyectos integrales de Desarrollo	Trimestral			
	Enero-Marzo	100%	100%	



PROCESO: IMPLEMENTACION A PROGRAMAS Y PROYECTOS

Nombre Indicador	Periodo/Medición	Meta	Resultado	Observaciones
Proyectos cofinanciados a través del Banco de Proyectos	Semestral			
		100%		
Gestión de Proyectos Obras por Impuestos (ZOMAC) a través del Banco de Proyectos	Semestral			
		100%		



PROCESO: GESTIÓN DEL TALENTO HUMANO

Nombre Indicador	Periodicidad/Medición	Meta	Resultado	Observaciones
cumplimiento del Plan de capacitación ART 2018-2019	Trimestral			
	Enero-Marzo	50%		El plan de capacitación, se programo para dos años; por lo tanto la meta del 100% se dividió en dos. En el primer trimestre se trabajo en la programación y la medición se realizara a partir del segundo trimestre.



Nombre Indicador	Periodicidad/Medición	Meta	Resultado	Observaciones
Cumplimiento del plan de Bienestar ART 2018	Trimestral			
	Enero-Marzo	100%	100%	



PROCESO: SERVICIO AL CIUDADANO

Nombre Indicador	Periodo de Medición	Meta	Resultado	Observaciones
Satisfacción al Ciudadano	Trimestral			
	Enero-Marzo	90%		Este indicador iniciará su medición a partir del segundo semestre de 2018

Rangos de evaluación	Bueno 90%	Regular ≤90% y ≥80%	Malo <80%
----------------------	--------------	------------------------	--------------

PROCESO: GESTIÓN ADMINISTRATIVA

Nombre Indicador	Periodo / Medición	Meta	Resultado	Observaciones
Elaboración TVD de la Entidad	Anual		Se realizara una elaboración de TVD en el año y posterior se hará la solicitud de aprobación.	<div><div>Rangos de evaluación</div><div><div>100</div><div>70</div><div>60</div></div></div>
Sensibilización y socialización PIGA	Cuatrimestral			<div><div>Rangos de evaluación</div><div><div>100</div><div>70</div><div>60</div></div></div>
Administración de Bienes de Consumo almacenados	Anual			<div><div>Rangos de evaluación</div><div><div>100</div><div>90>=80</div><div>80>0</div></div></div>
Administración de Bienes devolutivos almacenados	Semestral			<div><div>Rangos de evaluación</div><div><div>100</div><div>90>=80</div><div>80>0</div></div></div>
Oportunidad de respuesta a las solicitudes de préstamo atendidas por el Archivo Central	Semestral			<div><div>Rangos de evaluación</div><div><div>100</div><div>80</div><div>70</div></div></div>

PROCESO: GESTIÓN FINANCIERA

Nombre Indicador	Periodicidad/medición	Meta	Resultado	Observaciones
Ejecución PAC Personal	Mensual			
	Enero	96,50%	93,94%	
	Febrero	96,50%	95,38%	
	Marzo	96,50%	98,76%	
Ejecución PAC General	Enero	90%	99,89%	
	Febrero	90%	60,09%	
	Marzo	90%	58,81%	
Ejecución PAC Inversión	Enero	90%	0,00%	
	Febrero	90%	73,30%	
	Marzo	90%	88,78%	
Elaboración del capítulo financiero	Enero	100%		No se realizaron solicitudes.
	Febrero	100%	100%	
	Marzo	100%	100%	

Rangos de evaluación

96,5%>=

N/A

96,5%<

Rangos de evaluación

90%>=

N/A

90%<

Rangos de evaluación

90%>=

N/A

90%<

Rangos de evaluación




90%>

De 70% a 90%

De 0% a 69%

PROCESO: GESTIÓN CONTRATACIÓN

Nombre Indicador	Periodo/medición	Meta	Resultado	Observaciones
Gestión Contractual Secretaría General	Trimestral			
	Enero-Marzo	100%	100%	Se tramitaron en oportunidad las solicitudes de contratación realizadas al GIT de Contratación.
	Abril-Junio			
	Julio-Septiembre			
	Octubre-Diciembre			
Liquidaciones - Secretaría General	Trimestral			
	Enero-Marzo	100%	100%	Se tramitaron en oportunidad las solicitudes de contratación realizadas al GIT de Contratación.
	Abril-Junio			
	Julio-Septiembre			
	Octubre-Diciembre			
Gestión Modificaciones Contractuales - Secretaría General	Trimestral			
	Enero-Marzo	100%	100%	
	Abril-Junio			
	Julio-Septiembre			
	Octubre-Diciembre			



PROCESO: SOPORTE INFORMATICO

Nombre Indicador	Periodicidad/M edición	Meta	Resultado	Observaciones
Prestación de Soporte a usuarios Finales	Mensual			
	Enero	100%	100%	De 556 solicitudes recibidas se resolvieron las 556
	Febrero	100%	100%	De 657 solicitudes recibidas se resolvieron las 657
	Marzo	100%	100%	De 479solicitudes recibidas se resolvieron las 556
	Abril	100%		
	Mayo	100%		
	Junio	100%		
	Diciembre	100%		

Rangos de evaluación	95%	<=90%>=80%	<80%
----------------------	-----	------------	------

PROCESO: GESTIÓN JURÍDICA

Nombre Indicador	Periodo/	Meta	Resultado	Observaciones				
Respuesta requerimientos provenientes de la Rama Judicial y cliente externo	TRIMESTRAL				Rangos de evaluación	100%	Regular	0%
	Enero-Marzo	100%	100%	Se atendieron 39 requerimientos de 39 efectuados				
Porcentaje de demandas contestadas	TRIMESTRAL				Rangos de evaluación	100%	Regular	0%
	Enero-Marzo	100%	100%	1 demanda Notificada fue contestadas 1				
Atención de Diligencias Judiciales	TRIMESTRAL				Rangos de evaluación	100%	Regular	0%
	Enero-Marzo	100%	100%	De 13 Diligencias notificadas se atendieron 13 diligenciadas,				

PROCESO: ASUNTOS DISCIPLINARIOS

Nombre Indicador	Periodicidad/Medición	Meta	Resultado	Observaciones
QUEJAS	Trimestral			
	Enero Marzo	50%	29%	El primer trimestre inicia con diecisiete (17) expedientes activos. De esos diecisiete expedientes (17), se archivaron cinco (5) y los demás se les dio el tramite de ley e incluso a las tres quejas. NOTA, téngase en cuenta que todo lo recibido fue tramitado dentro del termino de ley.



PROCESO: EVALUACIÓN Y CONTROL INDEPENDIENTE

Nombre Indicador	Periodo/medición	Meta	Resultado	Observaciones
Nivel de cumplimiento en la presentación de informes de Ley	Trimestral			
	Enero-Marzo	100%	100%	De 9 informe solicitados por Ley se presentaron 9 informes





**RENOVACIÓN
DEL TERRITORIO**



GOBIERNO DE COLOMBIA

www.renovacionterritorio.gov.co

renovacionterritoriocol@



renovacionCo@



RenovacionTerritorio@



renovacion.territorio@

