

INFORME SEGUIMIENTO PLAN DE ACCIÓN DEPENDENCIAS ABRIL A JUNIO 2023



A continuación, se presenta la información discriminada del avance de los Planes de Acción 2023, de cada una de las Dependencias de la entidad para el periodo comprendido 01 de abril a junio 30 de 2023.

Para el seguimiento del PA de las Dependencias, la Oficina de Planeación estableció criterios de medición, basados en la ponderación de lo programado vs lo ejecutado y para ello se establecen unos rangos ¹ de medición que permiten generar la semaforización y las alertas respectivas en los casos que aplique.

Dependencia: Dirección de Programación y Gestión para la Implementación

LINEA ESTRATEGICA	No. Productos	No. Actividades	Programado	Ejecutado
Articulación Nación Territorio	11	16	49,65%	26,88%

Del total de las 16 actividades, para el segundo trimestre se programaron cumplir 12 de éstas y de las cuales se presenta avance cuantitativo y cualitativo a continuación:

Producto	Actividad	Meta 2022	Meta Prog	% Prog	Ejecutado	% Ejec	Avance	Semáforo
Iniciativas estratégicas con ruta de implementación activa.	Iniciativas PATR con ruta de implementación activada	16,709 iniciativas PATR con ruta de implementación activada	14.764	6,18%	13.730	5,75%	Con corte a 30 de junio de 2023, el avance de iniciativas con ruta de activación reportado dentro del Sistema de Información denominado "Gestión de Oferta" es de 13.730 iniciativas acumuladas.	
	Iniciativas Estratégicas PATR con ruta de implementación activada	2.795 iniciativas estratégicas PATR con ruta de implementación activada	2.528	6,33%	2.414	6,05%	Con corte a 30 de junio de 2023, el avance de iniciativas estratégicas con ruta de activación reportado dentro del Sistema de Información denominado "Gestión de	

¹ VERDE. NORMAL – EFECTIVO. Ejecución igual o superior a lo programado, entre 85% a 100%
 AMARILLO. MODERADO -CON RIESGO. Ejecución menor a lo programado, entre 65% a 84%
 ROJO. BAJO- CRÍTICO. Ejecución inferior al 64% de lo programado

Producto	Actividad	Meta 2022	Meta Prog	% Prog	Ejecutado	% Ejec	Avance	Semáforo
							Oferta" es de 2.414 iniciativas acumuladas.	
	iniciativas propias étnicas con ruta de implementación activada	3.045 iniciativas propias étnicas con ruta de implementación activada	2.682	6,16%	2.347	5,40%	Con corte a 30 de junio de 2023, el avance de iniciativas propias étnicas con ruta de activación reportado dentro del Sistema de Información denominado "Gestión de Oferta" es de 2.347 iniciativas acumuladas.	
	Proyectos de los PATR con enfoque de género o étnicos ejecutados	20 proyectos de los PATR con enfoque de género o étnicos ejecutados	0	0,00%	0	0,00%	Esta actividad se ejecutará en el cuarto trimestre del año	NA
Espacios de socialización, diálogo y concertación con participación incidente y enfoques diferenciales.	Consejos para la Transformación Territorial conformados y en funcionamiento.	187 consejos para la Transformación Territorial conformados y en funcionamiento.	0	0,00%	0	0,00%	Actividad programada para el segundo semestre del año.	NA
Metodología aprobada para la actualización de los PATR en las 16 Subregiones PDET	Metodología para la actualización de los PATR en las 16 subregiones PDET	Metodología aprobada para la actualización de los PATR en las 16 Subregiones PDET	0	0,00%	0	0,00%	Actividad programada para el segundo semestre del año.	NA
Recursos gestionados por las fuentes movilizadoras para la financiación y cofinanciación de proyectos en los territorios priorizados	Recursos aprobados (\$800 MILLONES) en proyectos para los territorios priorizados según el cupo CONFIS de la vigencia para Obras por Impuestos	100% de recursos aprobados (\$800 MILLONES) en proyectos para los territorios priorizados según el cupo CONFIS de la vigencia para Obras por Impuestos	60%	3,60%	65%	3,90%	Para el mes de junio la ART se ha venido articulando con las entidades nacionales competentes y los contribuyentes para la suscripción de los 6 convenios de Obras por	



COLOMBIA
POTENCIA DE LA
VIDA



Agencia de Renovación
del Territorio - ART

Producto	Actividad	Meta 2022	Meta Prog	% Prog	Ejecutado	% Ejec	Avance	Semáforo
							Impuestos que se aprobaron en el mes de mayo. Se continúa a la espera del cierre de los plazos máximos los cuales van hasta finalizando el mes de julio. Continúa la conformación del banco de proyectos de Obras por Impuestos de la opción convenio, el cual se debe publicar el 02 de agosto del presente año, se han hecho mesas técnicas con Ministerios, Entidades Territoriales y Contribuyentes de cara a la viabilidad de posibles proyectos para financiar en el segundo semestre del año. El 14 de junio se llevó a cabo la rueda de proyectos que involucró contribuyentes, Ministerios y DNP para revisar la posible financiación de proyectos, se ofreció una oferta de posibles proyectos y se gestionaron acercamientos para posibles financiaciones.	
	Recursos de OCAP PAZ apropiados para proyectos en Municipios PDET	\$ 1.095.953 millones de OCAP Paz aprobados para proyectos en municipios PDET	\$657.571 millones	9,60%	\$ 0	0,00%	El OCAD Paz aún no cita proyectos para aprobación por la fuente asignación para la PAZ, no se ha aprobado la metodología de priorización.	






COLOMBIA
POTENCIA DE LA
VIDA



Agencia de Renovación
del Territorio - ART

Producto	Actividad	Meta 2022	Meta Prog	% Prog	Ejecutado	% Ejec	Avance	Semáforo
	Recursos de PGN apropiados para los Territorios PDET	\$ 2.100.000 millones de recursos PGN comprometidos para los territorios PDET	\$1.050.000 millones	3,00%	\$ 74.157	0,21%	En el mes de junio se realizó la preparación técnica y logística de la primera Ronda Sectorial del Trazador presupuestal Construcción de Paz de manera conjunta con el DNP y el MHCP; para tal fin se elaboró la nueva propuesta de agenda y elaboración de insumos PDET, centrándose en: 1) Iniciativas son ruta de gestión, 2) Iniciativas priorizadas en encuentros subregionales, 3) Proyectos de Transformación Regional y 4) Balance de recursos 2023. También se preparó el insumo de lineamientos de planeación y focalización y recursos 2024 para PDET, los cuales fueron socializados en el marco de las sesiones de capacitación de PIIP por parte de DNP. Por otra parte, se revisó el primer reporte PIIP del trazador presupuestal enviado por DNP.	

Producto	Actividad	Meta 2022	Meta Prog	% Prog	Ejecutado	% Ejec	Avance	Semáforo
Plan interinstitucional para el fortalecimiento de capacidades territoriales elaborado y concertado.	Plan interinstitucional de fortalecimiento de capacidades territoriales PDET elaborado y concertado.	1 Plan interinstitucional de fortalecimiento de capacidades territoriales PDET elaborado y concertado.	50%	3,00%	50%	3,00%	Se avanzó en la socialización y ajuste del plan según observaciones de las Direcciones de la ART.	
Espacios de socialización, diálogo y concertación con participación incidente y enfoques diferenciales.	Espacios de socialización, diálogo y concertación entre comunidades e institucionalidad realizados con el apoyo de la ART	186 espacios de socialización, diálogo y concertación entre comunidades e institucionalidad realizados con el apoyo de la ART	0	0,00%	40	1,29%	Se realizaron 40 espacios de socialización con la participación incidente de las comunidades de los municipios PDET de la subregiones de Alto Patía, Bajo Cauca, Cuenca del Caguán, Pacífico medio, Pacífico y frontera Nariñense, Putumayo, Sierra Nevada y Urabá antioqueño	
Plan de fortalecimiento para el uso efectivo de mecanismos de control social.	Plan de fortalecimiento para el uso efectivo de mecanismos de control social.	15% del Plan de fortalecimiento para el uso efectivo de mecanismos de control social.	5%	2,00%	0	0,00%	Se avanzó en elaboración del documento descriptivo y conceptual del Plan de Fortalecimiento de Capacidades Comunitarias, el cual incluye el Plan de fortalecimiento para el uso efecto de mecanismos de control social en su línea de acción número 4 denominada: participación ciudadana y usos efectivos de mecanismos de control social.	




COLOMBIA
POTENCIA DE LA
VIDA



Agencia de Renovación
del Territorio - **ART**

Producto	Actividad	Meta 2022	Meta Prog	% Prog	Ejecutado	% Ejec	Avance	Semáforo
Mesas comunitarias municipales y subregionales para la transformación territorial conformadas y en funcionamiento con participación incidente.	Mesas comunitarias municipales y subregionales para la transformación territorial conformadas y en funcionamiento con participación incidente.	186 mesas comunitarias municipales y subregionales para la transformación territorial conformadas y en funcionamiento con participación incidente.	148	4,77%	40	1,29%	Se realizaron 40 mesas comunitarias con la participación incidente de las comunidades de los municipios PDET de la subregiones de Alto Patía, Bajo Cauca, Cuenca del Caguán , Pacífico Medio, Pacífico y Frontera Nariñense, Putumayo, Sierra Nevada y Urabá Antioqueño	
Espacios de acompañamiento y apoyo a la promoción de la reconciliación, la convivencia, el diálogo social, la solución pacífica de conflictos, la prevención de la estigmatización y la paz total.	Espacios para la promoción de la reconciliación, la convivencia, el diálogo social, la solución pacífica de conflictos, la prevención de la estigmatización y la paz total acompañados y/o apoyados.	20 espacios para la promoción de la reconciliación, la convivencia, el diálogo social, la solución pacífica de conflictos, la prevención de la estigmatización y la paz total acompañados y/o apoyados.	4	1,50%	0	0,00%	Para el primer semestre del año, se continúa avanzando en la articulación en torno al proyecto “Fortalecimiento de la gobernanza local para una paz sostenible en dos subregiones PDET de Colombia”, en el marco del cual se acompañarán los espacios para la promoción de la reconciliación, la convivencia, el diálogo social, la solución pacífica de conflictos, la prevención de la estigmatización y la paz total.	

Producto	Actividad	Meta 2022	Meta Prog	% Prog	Ejecutado	% Ejec	Avance	Semáforo
Estrategia de acompañamiento al programa de "Jóvenes en Paz" en sus componentes de búsqueda activa y corresponsabilidad en implementación.	Estrategia de acompañamiento al programa de "Jóvenes en Paz" en sus componentes de búsqueda activa y corresponsabilidad en implementación.	Estrategia de acompañamiento al programa de "Jóvenes en Paz" en sus componentes de búsqueda activa y corresponsabilidad en implementación.	50%	3,50%	0	0,00%	De conformidad con la programación para la reglamentación del programa "Jóvenes en Paz", las instituciones encargadas de liderar su formulación y puesta en marcha en cabeza de la Consejería Presidencial para la Juventud, siguen articulando y recogiendo los insumos necesarios para poner en marcha la primera etapa del programa. Se está a la espera de ese reporte para poder activar la colaboración que hará la ART al respecto, en el marco del acompañamiento.	
Revisión y actualización de 16 PATR	PATR revisados y actualizados	16 PATR revisados y actualizados	0	0,00%	0	0,00%	Aún no se pueden reportar avances en el indicador, pues se iniciará con los reportes en el segundo semestre del año	NA
TOTAL				49,65%		26,88%		




La Dirección de Programación y Gestión para la Implementación – DPGI en su Plan de Acción cuenta con 11 Productos y 16 actividades, de los cuales programaron para este segundo trimestre 2023, un cumplimiento en 12 de sus actividades, con un porcentaje del 49,65%, y se tiene un ejecutado del 26,88%. En 9 de sus actividades no cumplieron la meta.


La Dirección de Programación y Gestión para la Implementación - DPGI cuenta con un presupuesto para la presente vigencia de \$6.164 millones, A corte 30 de junio se han comprometido \$3.821 millones, equivalente a un 62% y se ha obligado \$1.696 millones, para un ejecutado del 27,52%.

Dependencia: Dirección Estructuración y Ejecución de Proyectos

LINEA ESTRATEGICA	No. Productos	No. Actividades	Programado	Ejecutado
Estructuración, Ejecución y Cofinanciación	5	5	42,53%	42,73%

De las 5 actividades en total, para el segundo trimestre se programaron cumplir 4 de ellas.
 A continuación, se presenta el detalle de avance cuantitativo y cualitativo a continuación:

Producto	Actividad	Meta 2022	Meta Prog	% Prog	Ejecutado	% Ejecutado	Avance	Semáforo
Proyectos integradores estructurados y en implementación	Estructurar y desarrollar las acciones para la implementación de los proyectos integradores	4 proyectos integradores estructurados y en implementación	50%	10,00%	58%	11,60%	A corte de junio se presentan: 1) Proyecto Integrador Complejo de Educación Superior para el Catatumbo. 2. Proyecto Integrador Subregión Pacífico y Frontera Nariñense, Convenio FAO-FCP	
Proyectos PDET contratados y en ejecución con diversas fuentes de financiación	Estructurar y/o actualizar, y poner ejecución los proyectos PDET	90 proyectos PDET puestos en ejecución	17%	3,33%	17%	3,33%	En junio se realizó la apropiación de estudios y diseños de 11 proyectos y 3 de estos iniciaron ejecución en el mes de junio en las subregiones de Bajo Cauca y Nordeste Antioqueño, Montes de María y Urabá Antioqueño en los municipios de Remedios, Córdoba y Dabeiba estos proyectos hacen parte de la estrategia PDET IV.	
Proyectos PDET de vigencias anteriores terminados	Proyectos PDET que iniciaron su ejecución en la vigencia 2022 con actividades de seguimiento que terminan su ejecución en la vigencia 2023	111 proyectos de vigencias anteriores terminados	51	9,20%	43	7,80%	A junio se han terminado 43 proyectos de vigencias anteriores	

Producto	Actividad	Meta 2022	Meta Prog	% Prog	Ejecutado	% Ejecutado	Avance	Semáforo
Seguimiento técnico, operativo y financiero a la estructuración y ejecución de los proyectos en zonas PDET	Realizar seguimiento a la estructuración y ejecución de proyectos en las zonas PDET	171 informes de actividades aprobados	171	20,00%	374	20,00%	Enero a marzo se presentaron 36 informes de contratistas responsables del seguimiento a la estructuración y ejecución de proyectos en las zonas PDET, Abril: 41 informes, Mayo: 27 y Junio: 270informes, para un total de 374minformes	
Organizaciones comunitarias de base, con un incremento de al menos, entre 10% y el 20% de capacidades de acuerdo con el índice de competencias organizacionales en el marco de los proyectos Integradores y otros.	Construir e implementar la estrategia de fortalecimiento de capacidades	90 organizaciones comunitarias de base vinculadas a procesos de fortalecimiento	0%		0%	0,00%	Se ejecuta en el segundo semestre	
TOTAL				42,53%		42,73%		




La Dirección de Estructuración y Ejecución de Proyectos - DEEP cuenta en su Plan de Acción con 5 productos y 5 actividades, de las cuales programaron cumplir en el segundo trimestre 2023, 4 de estas actividades, con un 42,53% y ejecutaron un 42,73%.

La Dirección de Estructuración y Ejecución de Proyectos - DEEP tiene una apropiación de \$15.261 millones, de los cuales, al corte de junio 2023, se han comprometido \$5.682 millones, equivalente a un 37,23% y obligado \$2.667 millones equivalente a un 17,48%.

Dependencia: Dirección de Información y Prospectiva

LINEA ESTRATEGICA	No. Productos	No. Actividades	Programado	Ejecutado
Información y Prospectiva	7	10	35,11%	35,11%

Del total de las 10 actividades, para el segundo trimestre ocho iniciaron ejecución según la programación y de las cuales se presenta avance cuantitativo y cualitativo a continuación:

Producto	Actividad	Meta 2022	Meta Prog	% Programado	Ejecutado	% Ejecutado	Avance	Semáforo
Componentes tecnológicos de la Central de Información desarrollados y en funcionamiento	Aplicar el ciclo de vida de Software (levantamiento de requerimientos, desarrollo, pruebas y puesta en producción) a cada uno de los evolutivos y componentes existentes de la plataforma tecnológica.	Porcentaje de los componentes de la plataforma tecnológica en funcionamiento	40%	8,00%	40%	8,00%	Durante el primer semestre de 2023 se han recibido 20 requerimientos en total	
Componentes tecnológicos de la Central de Información desarrollados y en funcionamiento	Brindar el soporte técnico a cada uno de los evolutivos y componentes existentes de la plataforma tecnológica.	Porcentaje de soportes atendidos sobre los componentes de la plataforma tecnológica	100,00%	5,00%	100,0%	5,00%	META SEMESTRAL. Llegaron 299 requerimientos de soporte en este primer trimestre, los cuales todos fueron atendidos oportunamente	
Componentes tecnológicos del Sistema de Información Geográfica en funcionamiento	Identificar, estructurar y desarrollar los evolutivos requeridos en el Sistema de Información Geográfica.	Porcentaje de los componentes del Sistema de Información Geográfica en funcionamiento	20,00%	4,00%	20,00%	4,00%	Se elaboró un documento que contiene la propuesta del sistema de información geográfico y estadístico de las subregiones pdet de la agencia de renovación del territorio donde se realiza la descripción conceptual del sistema de información geográfico, la identificación de los requerimientos y evolutivos tecnológicos, así como las fases, los recursos, el	







COLOMBIA
POTENCIA DE LA
VIDA



Agencia de Renovación
del Territorio - ART

Producto	Actividad	Meta 2022	Meta Prog	% Programado	Ejecutado	% Ejecutado	Avance	Semáforo
							cronograma y los productos.	
Herramientas de análisis prospectivo elaboradas	Publicar los resultados según la herramienta de análisis definida.	1 herramienta de análisis prospectivo.	0	0,00%	0	0,00%	META SE EJECUTA EN EL SEGUNDO SEMESTRE.	NA
Batería de Indicadores estratégicos para el cierre de brechas socioeconómicas con información de seguimiento actualizada	Recolectar información de manera periódica a partir de diferentes fuentes oficiales, tales como SIPO, Sinergia, en cuenta calidad de vida datos abiertos y registros administrativos, entre otros, según la disponibilidad y la generación de información, que permita contar con datos desagregados a nivel municipal PDET.	2 baterías de indicadores PATR actualizada	1	3,50%	1	3,50%	Se consolidó y actualizó la batería PATR con información reportada o publicada por las distintas entidades, páginas web y plataformas para los diferentes indicadores con las bases originales.	
Batería de Indicadores estratégicos para el cierre de brechas socioeconómicas con información de seguimiento actualizada	Construir el informe de implementación de los avances de la implementación de los PATR	1 informe de Seguimiento a la Implementación elaborado.	0	0,00%	0	0,00%	Se ejecuta en el segundo semestre	NA

Producto	Actividad	Meta 2022	Meta Prog	% Programado	Ejecutado	% Ejecutado	Avance	Semáforo
Informes de seguimiento realizados	Actualizar la información y generación de reportes en el tablero de indicadores PATR en Central de Información. Así mismo, elaboración de informes de seguimiento que permitan evidenciar avances en la implementación y el cierre de brechas.	32 mega fichas	16	3,50%	16	3,50%	Se realizó el seguimiento mensual de las inversiones realizadas en los municipios PDET con corte a mayo 2023. Adicionalmente, se aprobó la nueva versión de ficha de seguimiento a los PDET y se publicaron las 16 mega fichas del primer semestre de 2023,	
Evaluaciones temáticas realizadas	Determinar el alcance y la metodología y desarrollar la evaluación.	2 evaluaciones temáticas	1	3,50%	1	3,50%	Se avanzó en el procesamiento de las bases de datos de la evaluación de la LB para el análisis de las variables de economía del cuidado de la encuesta. Se obtuvieron resultados preliminares a nivel nacional. Junto a esto, se estructuró una propuesta metodológica para el análisis del Índice de Capacidades Organizacionales (ICO).	
Proyectos PDET priorizados, monitoreados a través del esquema de acompañamiento	Monitorear los proyectos de inversión Estructurados, así como los proyectos con recursos aprobados a través de las distintas fuentes movilizadoras de los PDET, recopilando información con la cual se pueda identificar situaciones no	100% de proyectos priorizados monitoreados	54%	3,78%	54%	3,78%	Para los meses de abril, mayo y junio de la presente vigencia, el número de proyectos disponibles para acompañamiento fue de 1745, de los cuales, 1459 registraron avances en el Esquema. Se genera el resumen en los tableros de control en el que	

Producto	Actividad	Meta 2022	Meta Prog	% Programado	Ejecutado	% Ejecutado	Avance	Semáforo
	deseadas, con el fin de definir rutas de gestión para mejorar la oportunidad del flujo de información y el buen desempeño de los proyectos. (se debe realizar trabajo subregional para la identificación, validación y gestión de los proyectos de inversión)						incluyen todas las fuentes de financiación susceptibles de monitoreo.	
Iniciativas PATR con medición de avance en su implementación	Revisar, complementar y corregir la información de caracterización de iniciativas, vinculación con proyectos y medición de avance de la ejecución de proyectos asociados en ruta de implementación activa, para que sean insumos fiables y consistentes y calcular el avance en la implementación de las iniciativas priorizadas. Revisar la Resolución 082 de 2022 para los criterios de vinculación de proyectos a iniciativas (se debe realizar trabajo subregional para la identificación, validación y gestión de las iniciativas)	100% del total de iniciativas priorizadas con medición de avance	48,0%	3,83%	48,0%	3,83%	En el segundo trimestre abril - junio 2023 el porcentaje de iniciativas priorizadas medidas es de 48.22% del total estimado, porcentaje acumulado desde la vigencia 2022. Es decir son 4.552 iniciativas acumuladas a junio 2023 con medición, del total de 9.439 estimado como meta del año.	
TOTAL				35,11%		35,11%		


La Dirección de Información y Prospectiva - DIPRO, en su Plan de Acción cuenta con 7 Productos y 10 actividades, de las cuales a corte del segundo trimestre se programaron cumplir 8 de ellas, con un porcentaje de 35,11% y se ejecutó 35,11%, cumpliéndose lo proyectado.

La Dirección de Información y Prospectiva – DIPRO cuenta para esta vigencia con una apropiación de \$1.736 millones, de los cuales al segundo trimestre se han comprometido \$1.126 millones, equivalente al 64,85% y se han obligado \$448 millones, equivalente al 25,80% del presupuesto asignado.

Dependencia: Dirección de Sustitución de Cultivos de Uso Ilícito

LINEA ESTRATEGICA	No. Productos	No. Actividades	Programado	Ejecutado
Sustitución de Cultivos de Uso Ilícito	15	16	3,50%	3,50%

Del total de las (16) actividades, para el segundo trimestre solo (2) fueron programadas y de las cuales se presenta avance cuantitativo y cualitativo a continuación:

Producto	Actividad	Meta 2022	Meta Prog	% Programado	Ejecutado	% Ejecutado	Avance	Semáforo
Familias con la totalidad de transferencias monetarias por concepto de Asistencia Alimentaria Inmediata (AAI)	Realizar la totalidad de transferencias monetarias por concepto de Asistencia Alimentaria Inmediata (AAI)	378 familias vinculadas al PNIS con la totalidad de las transferencias monetarias del componente Asistencia Alimentaria Inmediata (AAI)	0	0,00%	78	0,00%	Con corte a junio se ha ordenado la dispersión de pagos por concepto de Asistencia Alimentaria Inmediata para 78 familias.	
Familias con proyectos de Autosostenimiento y Seguridad Alimentaria (AySA) contratado	Contratar el componente de Autosostenimiento y Seguridad Alimentaria (AySA)	3.181 familias vinculadas al PNIS con la totalidad del componente Autosostenimiento y Seguridad Alimentaria (AySA) contratado	0	0,00%	0	0,00%	Actividad inicia en el segundo semestre	

Producto	Actividad	Meta 2022	Meta Prog	% Programado	Ejecutado	% Ejecutado	Avance	Semáforo
Familias con servicio de Asistencia Técnica Integral (ATI) contratado	Contratar el componente de Asistencia Técnica Integral (ATI)	41.221 familias vinculadas al PNIS con la totalidad del componente Asistencia Técnica Integral (ATI) contratado.	0	0,00%	0	0,00%	Actividad inicia en el segundo semestre	
Familias con Proyectos Productivos de Ciclo Corto (PPCC) contratado	Contratar el componente de Proyectos Productivos de Ciclo Corto	2.143 familias vinculadas al PNIS con la totalidad del componente Proyecto Productivo de Ciclo Corto contratado.	0	0,00%	0	0,00%	Actividad inicia en el segundo semestre	
Familias con Proyectos Productivos de Ciclo Largo (PPCL) contratado	Contratar el componente de Proyectos Productivos de Ciclo Largo	41.221 familias vinculadas al PNIS con la totalidad del componente Proyectos Productivos de Ciclo Largo contratado.	0	0,00%	0	0,00%	Actividad inicia en el segundo semestre	
Ex recolectores de cultivos de coca con Asistencia Inmediata contratada	Contratar Asistencia Inmediata a los ex recolectores de cultivos de coca	7.276 ex recolectores de cultivos de coca con Asistencia Inmediata contratada.	0	0,00%	0	0,00%	Actividad inicia en el segundo semestre	
Iniciativas de los Planes Integrales Municipales y Comunitarios de Sustitución y Desarrollo Alternativo (PISDA) activadas	Monitorear la activación de iniciativas PISDA	25% de iniciativas PISDA activadas.	25%	3,50%	29%	3,50%	Con corte a marzo un total de 663 iniciativas PISDA cuentan con ruta de implementación activada. De este total, 414 iniciativas son iniciativas PISDA de coincidencia PDET, y 249 son iniciativas PISDA de no coincidencia PDET. Lo anterior supone un avance del 29% de	

Producto	Actividad	Meta 2022	Meta Prog	% Programado	Ejecutado	% Ejecutado	Avance	Semáforo
							iniciativas activadas sobre el total de 2,256 iniciativas formuladas.	
Informes de línea base (diagnóstico) subregional elaborados	Elaborar línea base (diagnósticos) de territorios con presencia de cultivos de coca, amapola y/o marihuana	10 líneas base (diagnósticos) de territorios con presencia de cultivos de coca, amapola y/o marihuana elaboradas	0	0,00%	0	0,00%	Actividad inicia en el segundo semestre	
Informes de monitoreo y evaluación regional elaborados	Elaborar informes de monitoreo y evaluación de los territorios con presencia de cultivos de coca, amapola y/o marihuana	1 informes de monitoreo y evaluación de los territorios con presencia de cultivos de coca, amapola y/o marihuana elaborados	0	0,00%	0	0,00%	Actividad inicia en el segundo semestre	
Informes de seguimiento regional elaborados	Elaborar informes de seguimiento a la operación de los programas de reconversión productiva y PNIS	3 informe de seguimiento a la operación de los programas de reconversión productiva y PNIS elaborado	0	0,00%	0	0,00%	Actividad inicia en el segundo semestre	
Empresas de los sectores agroindustrial, secundario y terciario fortalecidas	Fortalecer empresas de los sectores agroindustrial, secundario y terciario en territorios con presencia de cultivos de coca, amapola y/o marihuana	10 empresas de los sectores agroindustrial, secundario y terciario fortalecidas en territorios con presencia de cultivos de coca, amapola y/o marihuana	0	0,00%	0	0,00%	Actividad inicia en el segundo semestre	
Empresas de los sectores agroindustrial, secundario y terciario creadas	Crear empresas de los sectores agroindustrial, secundario y terciario en territorios con presencia de cultivos de coca, amapola y/o marihuana	20 empresas de los sectores agroindustrial, secundario y terciario creadas en territorios con presencia de cultivos de coca, amapola y/o marihuana	0	0,00%	0	0,00%	Actividad inicia en el segundo semestre	



COLOMBIA
POTENCIA DE LA
VIDA



Agencia de Renovación
del Territorio - **ART**

Producto	Actividad	Meta 2022	Meta Prog	% Programado	Ejecutado	% Ejecutado	Avance	Semáforo
Negocios verdes fortalecidos en zonas de interés ambiental	Fortalecer empresas de negocios verdes en zonas de interés ambiental con presencia de cultivos de coca, amapola y/o marihuana	5 empresas de negocios verdes fortalecidas en zonas de interés ambiental con presencia de cultivos de coca, amapola y/o marihuana	0	0,00%	0	0,00%	Actividad inicia en el segundo semestre	
Negocios verdes creados en zonas de interés ambiental	Crear empresas de negocios verdes en zonas de interés ambiental con presencia de cultivos de coca, amapola y/o marihuana	10 empresas de negocios verdes creadas en zonas de interés ambiental con presencia de cultivos de coca, amapola y/o marihuana	0	0,00%	0	0,00%	Actividad inicia en el segundo semestre	
Municipios con programas de sustitución de cultivos, reconversión productiva y negocios verdes.	Implementar programas de sustitución de cultivos, reconversión productiva y negocios verdes en municipios con presencia de cultivos de coca, amapola y/o marihuana	48% de municipios con presencia de cultivos de coca, amapola y/o marihuana con implementación de programas de sustitución de cultivos, reconversión productiva y negocios verdes.	0	0,00%	0	0,00%	Actividad inicia en el segundo semestre	
Hogares con ingresos económicos lícitos.	Monitorear el porcentaje de ingresos económicos provenientes de actividades diferentes al uso ilícito de cultivos de coca, amapola y/o marihuana.	15% de los ingresos económicos de los hogares vinculados provienen de actividades diferentes al uso ilícito de cultivos de coca, amapola y/o marihuana.	0	0,00%	0	0,00%	Actividad inicia en el segundo semestre	
TOTAL				3,50%		3,50%		

La Dirección de Sustitución de Cultivos de Uso Ilícito – DSCI, en su Plan de Acción tiene 15 productos estratégicos y 16 actividades, donde para el segundo trimestre 2023, establecieron una programación de cumplimiento de un 3,50%, con 2 actividades, alcanzando un ejecutado del 3,50%, cumpliéndose lo programado para este segundo trimestre de 2023.

En el marco de las metas trazadas en el Plan de Acción para la vigencia 2023, la DSCI ejecutó un total de \$264 millones a través de transferencias monetarias realizadas a 78 familias en cumplimiento con el componente Asistencia Alimentaria Inmediata. De acuerdo con la planeación de la entidad, se proyecta contratar los recursos asignados para la vigencia durante el segundo semestre de 2023. Los recursos se destinarán al cumplimiento de los componentes del PNIS y el Programa de Sustitución de Economías Ilegalizadas.

Dependencia: Oficina de Tecnologías de la Información

LINEA ESTRATEGICA	No. Productos	No. Actividades	Programado	Ejecutado
Soporte Institucional	2	4	47,75%	53,15%

La OTI cuenta en su Plan de Acción con 2 productos y 4 actividades, las cuales el avance se detalla a continuación:



COLOMBIA
POTENCIA DE LA
VIDA



Agencia de Renovación
del Territorio - ART

Producto	Actividad	Meta 2022	Meta Prog	% Prog	Ejecutado	% Ejecutado	Avance	Semáforo
Seguridad Digital	Implementar Plan de Seguridad y Privacidad de la Información	Plan de Seguridad y privacidad de la información implementado	40%	12,00%	48%	14,40%	<p>Durante el segundo trimestre del año se ejecutaron las siguientes actividades: - Revisar y elaborar o actualizar los procedimientos, guías, formatos y demás documentación del SGSI</p> <p>- Realizar Sensibilización, - Recibir informe y certificado, - Revisar y elaborar o actualizar los procedimientos, guías, formatos y demás documentación del SGSI. - Realizar Sensibilización y capacitación en políticas, procedimientos de seguridad y de incidentes de seguridad. - Revisar y actualizar el plan de continuidad de la seguridad de las operaciones. - Actualizar la matriz de riesgos de continuidad. - Implementar el plan de continuidad de la seguridad de las operaciones. - Realizar pruebas al plan de continuidad. - Plan de copias de respaldo y restauración. - Elaborar procedimiento de copias de respaldo. - Actualizar si se requiere la documentación de Activos de Información. - Realizar reuniones con las áreas para actualizar el inventario de activos de información. - Consolidar el instrumento de activos de Información. - Realizar socialización de la Guía y Herramienta - Gestión de Riesgos de Seguridad y privacidad de la Información, Seguridad Digital y Continuidad de la Operación. - Actualización del Análisis de Impacto del Negocio. - Publicación del Análisis de Impacto del Negocio. - Actualización del documento Valoración de Riesgos de interrupción para el plan de continuidad de la operación. - Publicación Valoración de Riesgos de interrupción. - Actualización</p>	






COLOMBIA
POTENCIA DE LA
VIDA



Agencia de Renovación
del Territorio - **ART**

Producto	Actividad	Meta 2022	Meta Prog	% Prog	Ejecutado	% Ejecutado	Avance	Semáforo
							<p>del documento de Continuidad de la Operación.</p> <ul style="list-style-type: none">- Publicación Estrategias de Continuidad de la Operación.- Definir pruebas del plan y documentarlas.- Socializar certificado de otorgamiento con las partes interesadas. <p>Recibir informe y certificado.</p>	

Producto	Actividad	Meta 2022	Meta Prog	% Prog	Ejecutado	% Ejecutado	Avance	Semáforo
Seguridad Digital	Implementar del Plan de Tratamiento de Riesgos	Plan de tratamiento de riesgos de seguridad digital implementado	35%	5,25%	55%	8,25%	<p>Durante el primer semestre del 2023 se realizaron las siguientes actividades: Se realiza actualización de fechas a 2023 del plan de tratamiento, teniendo en cuenta que quedaron con el año 2022. Se realizan reuniones de seguimiento del plan de tratamiento de datos con cada uno de los responsables del riesgo, se establecen cronogramas de capacitaciones y mantenimientos de UPS. Se genera una carpeta compartida donde se encuentran las evidencias de dichas actividades. Se realizan reuniones de seguimiento del plan de tratamiento de datos con cada uno de los responsables del riesgo, se reciben evidencias sobre los mantenimientos y capacitaciones realizadas, se revisan avances en las políticas que se encuentran en proceso de aprobación.</p>	
Gobierno Digital	Implementar Plan Estratégico de Tecnologías de la Información.	Actividades 2023 del Plan Estratégico de Tecnología de la Información implementadas	50%	20,00%	50%	20,00%	<p>Para el segundo semestre del 2023 se tienen los siguientes avances: Se realizan los ajustes en la mesa de servicios de las categorías relacionadas con gestión documental; se actualizan los ANS; se realiza la actualización del formato de control de accesos; se actualizó los manuales para el manejo de la mesa de servicios y las comisiones en SynerSys; se realiza el análisis de la calidad del dato sobre información transmitida a la OTI. Se realiza el seguimiento de indicadores relacionados con PETI; se realiza seguimiento a la ejecución del presupuesto de la OTI; inició la continuación del proceso de interoperabilidad con la AND; se inician labores para la actualización del PETI a versión 2. Se realiza el seguimiento de los</p>	
Gobierno Digital		Construir e implementar el PETI 2023-2026.						

Producto	Actividad	Meta 2022	Meta Prog	% Prog	Ejecutado	% Ejecutado	Avance	Semáforo
							indicadores de uso y apropiación, PETI y los indicadores de la OTI; se realizan sesiones de trabajo para la implementación de la arquitectura de infraestructura e información, se continua con las labores de interoperabilidad, se realizan ejercicios para la actualización del PETI y se llevan a cabo capacitaciones que fortalecen el uso y apropiación de las herramientas tecnológicas.	
Gobierno Digital	Implementar del Plan y Uso de Datos Abiertos	Dos (2) sellos de excelencia otorgados por Gobierno Digital	1	10,50%	1	10,50%	Se obtiene un sello de excelencia de: Nucleación PDET	
TOTAL				47,75%		53,15%		




La Oficina de Tecnologías de la Información, en su Plan de Acción tiene 2 productos estratégico y 4 actividades, a corte del segundo trimestre alcanzaron un 53,15% de ejecución, de una meta programada de \$47,15%, cumpliéndose las 4 actividades programadas.

La OTI cuenta para este año con \$1.048 millones, de los cuales a junio se comprometieron \$505 millones, equivalente al 48,20% y se obligaron \$455 millones, equivalente al 43,39% del presupuesto asignado.



Dependencia: Secretaría General

LINEA ESTRATEGICA	No. Actividades	Programado	Ejecutado
SECRETARÍA GENERAL	1	0,00%	0,00%
GIT CONTRATOS	4	58,00%	58,00%
GIT TALENTO HUMANO	4	30,00%	30,00%
GIT FINANCIERA	2	35,00%	36,11%
GIT ADMINISTRATIVA	4	20,00%	20,00%

A continuación se detalla la ejecución del segundo trimestre:

Actividades	Meta 2022	Meta Programada	% prog	Ejecutado	% Ejecutado	Avance	Semáforo
Puesta en marcha del sistema integrado de información de gestión	Un (1) sistema productivo	0	0,00%	0	0,00%	Actividad se ejecuta en el segundo semestre	NA
TOTAL SRIA GRAL			0,00%		0,00%		
Jornadas de orientación procesos y procedimientos contractuales	2 jornadas realizadas	1	25,00%	1	25,00%	se realizó la primera capacitación presencial liderada por la Coordinadora del Git de contratación con la presencia de 23 colaboradores de las diferentes direcciones con el objetivo de dar a conocer el procedimiento de contratación para la prestación de servicios	
Levantamiento de requerimientos contractuales para el desarrollo del sistema integrado de información de gestión	Un (1) acta de requerimientos	0	0,00%	0	0,00%	Actividad se ejecuta en el segundo semestre	NA
Prueba de funcionamiento el desarrollo de sistema integrado de información de gestión	Un (1) acta de conformidad	0	0,00%	0	0,00%	Actividad se ejecuta en el segundo semestre	NA
Desarrollar actividades de socialización y sensibilización en la gestión contractual	18 TIPS	6	33,00%	6	33,00%	6 Tips informativo de contratación a través de la Oficina de Comunicaciones	
TOTAL GIT CONTRATOS			58,00%		58,00%		
1. Elaboración de plan de inducción y reinducción 2. Elaboración del cronograma 3. Ejecución de actividades de inducción y reinducción	Módulo de inducción y proceso de capacitación elaborado	20%	15,00%	15%	15,00%	El PIC para 2023 fue aprobado, se contrató el proveedor y se dio cumplimiento al cronograma de capacitaciones	

Actividades	Meta 2022	Meta Programada	% prog	Ejecutado	% Ejecutado	Avance	Semáforo
1.Elaboración del plan de trabajo 2. Cronograma de trabajo con las áreas 3.Elaboración de estudio técnico 4. Entrega de informe para implementación	Proyecto de formalización laboral elaborado	30%	7,50%	30%	7,50%	En el mes de junio por directriz de la Secretaria General se solicita retirar del plan de acción de la vigencia 2023 y trasladarlo a la vigencia 2024, debido a que el presupuesto no es suficiente para realizar la ejecución del proyecto de formalización laboral	
1.Etapa precontractual para consultoría de diseño y desarrollo de ajuste institucional 2. Ejecución contractual para consultoría de diseño y desarrollo de ajuste institucional 3. Presentación proyecto ajuste institucional	Proyecto de formalización laboral elaborado	30%	7,50%	30%	7,50%	En el mes de junio por directriz de la secretaria general se solicita retirar del plan de acción de la vigencia 2023 y trasladarlo a la vigencia 2024, debido a que el presupuesto no es suficiente para realizar la ejecución del proyecto de formalización laboral	
1. Presentación Decreto de ajuste institucional ante Secretaria General y Dirección General	Proyecto Decreto de ajuste institucional	0	0,00%	0	0,00%	Esta proyectado para iniciar en julio	NA
TOTAL GIT TALENTO HUMANO			30,00%		30,00%		
Reporte a los supervisores y ordenadores del gasto ejecución de la reserva presupuestal	Correos enviados con las alertas	50,00%	25,00%	50,00%	25,00%	Durante el trimestre abril a junio se envían las alertas correspondientes la ejecución de reservas presupuestales	
Desarrollo y puesta en marcha de la integración de los módulos financieros del sistema integrado de gestión	Sistema integrado en producción	20%	10,00%	22%	11,11%	En el mes de mayo se realizó el borrador de la solicitud de la integración de los módulos financieros, el cual será revisado por el coordinador del GIT Financiera en el mes de junio.	
TOTAL GIT FINANCIERA			35,00%		36,11%		
Levantamiento de requerimientos de servicios administrativos para el desarrollo del sistema integrado de información de gestión	Un (1) acta de requerimientos	0	0,00%	0	0,00%	Actividad se ejecuta en el segundo semestre	NA

Actividades	Meta 2022	Meta Programada	% prog	Ejecutado	% Ejecutado	Avance	Semáforo
Prueba de funcionamiento el desarrollo de sistema integrado de información de gestión	Un (1) acta de conformidad	0	0,00%	0	0,00%	Actividad se ejecuta en el segundo semestre	NA
Continuar implementación del programa Sistema Integrado de Conservación-SIC, de acuerdo con el plan de trabajo formulado, referente a la preservación digital.	40% de implementación del Sistema Integrado de Conservación - SIC	40%	10,00%	40%	10,00%	Se han realizado diferentes actividades de promoción de buenas prácticas ambientales, controles de consumos, adecuada disposición de residuos entre otras, conforme a lo programado en el Plan de acción PIGART 2023	
Cumplimiento del 100% de las actividades programadas dentro del Plan de Acción PIGART 2023, mediante las cuales se garantiza la sostenibilidad del Plan Institucional de Gestión Ambiental PIGART en la entidad, contribuyendo a generar una cultura ambiental y a la prevención de la contaminación.	Plan de Acción ejecutado al 100%	40%	10,00%	40%	10,00%	Se han realizado diferentes actividades de promoción de buenas prácticas ambientales, controles de consumos, adecuada disposición de residuos entre otras, conforme a lo programado en el Plan de acción PIGART 2023	
TOTAL GIT ADMINISTRATIVA			20,00%		20,00%		

El Plan de Acción de Secretaría General está conformado por 5 Grupos Internos de Trabajo:





1. Secretaría General: El Plan de Acción consta de 1 actividad, la cual se programa ejecutar en el segundo semestre del año.
2. GIT Contratos. El Plan de Acción cuenta con 4 actividades, las cuales programaron cumplir 2 en el segundo semestre y se cumplieron, con un 58% de cumplimiento.
3. GIT Talento Humano. El Plan de Acción consta de 4 actividades, de las cuales se programó para este segundo trimestre cumplir 3 de ellas, con un cumplimiento del 30%, acorde a lo programado.
4. GIT Financiera: Su Plan de Acción tienen 2 actividades, la cual se programó 2 actividad para este segundo trimestre, cumpliéndose lo proyectado 36,11%.

5. GIT Administrativa: Su Plan de Acción cuenta con 4 actividades, las cuales se programaron para este segundo trimestre 2 de éstas, cumpliéndose con un 20%.

Dependencia: Oficina de Comunicaciones

LINEA ESTRATEGICA	No. Actividades	Programado	Ejecutado
Articulación, Nación, Territorio	4	54,80%	56,14%

Del total de las 4 actividades, para el segundo trimestre se programaron todas, y de las cuales se presenta avance cuantitativo y cualitativo a continuación:





Actividades	Meta 2022	Meta Programada	% prog	Ejecutado	% Ejecutado	Avance	Semáforo
Promover acciones de divulgación y pedagogía, mediante los canales existentes dirigida a las comunidades.	22 campañas	10	12,30%	10	13,64%	Durante el segundo trimestre de la vigencia 2023 se llevaron a cabo 7 campañas:	
Generar contenidos informativos sobre la gestión y avances en cada subregión.	32 boletines	16	15,00%	16	15,00%	Durante el segundo trimestre de la vigencia 2023, se llevaron a cabo 42 encuentros subregionales, de estos encuentros se publicaron 4 boletines regionales a través de la página web	
Producción de comunicados de prensa para visibilizar la gestión de la entidad ante los medios de comunicación	Por demanda	100%	15,00%	100%	15,00%	Los boletines fueron distribuidos a medios de comunicación de los 170 municipios PDET, con el fin de informar a nuestros participantes de los avances en la implementación del acuerdo de paz.	
Promover la apropiación misional del trabajo que realiza la entidad en los territorios	12 campañas	6	12,50%	6	12,50%	Desde Comunicaciones se apoyaron 6 campañas en el primer semestre 2023	
TOTAL			54,80%		56,14%		





La Oficina de Comunicaciones, su Plan de Acción compuesto de 4 actividades, programaron cumplir las 4 actividades en el segundo trimestre de 2023, con un 54,80% y ejecutaron 56,14%.

Dependencia: Oficina Jurídica. Gestión Jurídica

LINEA ESTRATEGICA	No. Actividades	Programado	Ejecutado
Apoyo Transversal	8	98,30%	98,39%

Del total de las 8 actividades, para el segundo trimestre todas se encuentran activas y de las cuales se presenta avance cuantitativo y cualitativo a continuación:

Actividades	Meta 2022	Meta Programada	% prog	Ejecutado	% Ejecutado	Avance	Semáforo
Elaborar respuestas a Derechos de Petición que sean de competencia de la Oficina Jurídica.	100%	100%	13%	100%	13%	Respuestas a derechos de petición realizadas en término.	
Atender y resolver las acciones de tutela, de grupo, cumplimiento, populares y demás acciones constitucionales en las que se haga parte o tenga interés la ART.	100%	100%	10%	99%	9,90%	Las respuestas a acciones constitucionales se atendieron y se realizaron en término.	
Atender de manera oportuna las acciones de tutela que invoquen la protección del derecho de petición.	100%	100%	7%	100%	7%	Las respuestas a acciones constitucionales se atendieron y se realizaron en término.	
Estudiar, conceptuar y/o elaborar proyectos de actos administrativos y demás documentos de naturaleza jurídica de la entidad.	100%	100%	13%	100%	13%	Todas las respuestas o requerimientos se realizaron en término.	


Actividades	Meta 2022	Meta Programada	% prog	Ejecutado	% Ejecutado	Avance	Semáforo
Elaborar los conceptos jurídicos, atender y resolver las consultas a solicitud de usuarios internos y externos de la Entidad y formular las solicitudes de conceptos y consultas a otras entidades que requiera la ART.	100%	100%	13%	100%	13%	Todas las respuestas o requerimientos se realizaron en término.	
Representar judicial y extrajudicialmente a la ART en los asuntos relacionados con procesos judiciales, administrativos y de cobro coactivo de los cuales sea parte (presentación y contestación de demandas, excepciones, recursos y demás actos jurídicos).	100%	100%	17%	100%	17%	Las actuaciones de representación judicial y extrajudicial han sido atendidas oportunamente.	
Atención y asistencia a diligencias judiciales (audiencias y requerimientos).	90%	90%	15%	91,12%	15,49%	Las diligencias y los requerimientos judiciales han sido atendidas oportunamente.	
Atención a solicitudes de conciliación prejudicial.	100%	100%	10%	100%	10%	Se han atendido oportunamente las solicitudes de conciliación prejudicial.	
TOTAL			98,30%		98,39%		

El Plan de Acción de la Oficina Jurídica, contiene 8 actividades, las cuales en su totalidad son ejecutadas por demanda, la meta es del 98,30% y su ejecución del segundo trimestre 2023 es del 98,39%.

Oficina Jurídica. Gestión Disciplinaria

LINEA ESTRATEGICA	No. Actividades	Programado	Ejecutado
Apoyo Transversal	1	100,00%	100,00%

El Plan de Acción de Gestión Disciplinaria cuenta con 1 actividad, se presenta avance cuantitativo y cualitativo a continuación:



Actividades	Meta 2022	Meta Programada	% prog	Ejecutado	% Ejecutado	Avance	Semáforo
Atender de manera oportuna la información proveniente de servidor público o de otro medio que amerite credibilidad, o por queja de cualquier persona hechos que generen actuación disciplinaria dando como resultado una decisión inhibitoria, inicio de indagación previa, apertura de investigación disciplinaria, o terminación y archivo y/o formulación de cargos	100%	100%	100%	100%	100%	Se han atendido de manera oportuna todas las solicitudes respecto de la instrucción disciplinaria	
TOTAL			100,00%		100,00%		





Gestión Disciplinaria cuenta con 1 actividad, la cual para el segundo trimestre del año cumplió con lo programado.

Dependencia: oficina de Control Interno

LINEA ESTRATEGICA	No. Actividades	Programado	Ejecutado
Apoyo Transversal	6	56,82%	56,82%

Del total de las 6 actividades, para el segundo trimestre todas iniciaron ejecución según la programación y de las cuales se presenta avance cuantitativo y cualitativo a continuación:

Actividades	Meta 2022	Meta Programada	% prog	Ejecutado	% Ejecutado	Avance	Semáforo
Realizar seguimiento a la ejecución del PAAI	Realizar 11 reuniones operativas para el seguimiento mensual sobre la ejecución del PAAI en el GIT CI	5	4,55%	5	4,55%	Se realizaron reuniones de seguimiento a la ejecución del PAAI en febrero (3), marzo (3), abril (10), mayo 5, junio 2 de 2023	
Convocar y realizar Reuniones de Comité de Control Interno y presentar temas de su resorte	Presentar resultados en 2 Comités de Control Interno	1	5,00%	2	5,00%	El 31 de marzo se realizó la reunión de Comité de Control Interno. (Presencial)	









Actividades	Meta 2022	Meta Programada	% prog	Ejecutado	% Ejecutado	Avance	Semáforo
Elaborar e implementar Plan de Autocontrol	Plan Elaborado e implementado	60%	12,00%	60%	12,00%	En abril se diseñó la 1a campaña pendiente de publicación en el mes de mayo por parte de la Of de Comunicaciones y se realizaron las charlas programadas sobre Sistema de Control Interno y Metodología de Líneas de Defensa	
Presentar Informes de Ley programados en el PAAI 2023	Presentar 66 informes	38	17,27%	38	17,27%	Enero: 15 informes de Ley; Feb: 9 Informes de Ley; Marzo: 4 Informes de Ley. Abril: 3 Informes de Ley. Mayo 5 Informes, junio 4	
Realizar seguimiento a las acciones de mejora y controles implementados a partir de las auditorías a procesos de la vigencia 2022	Realizar seguimiento a 13 Planes de Mejoramiento	13	10%	13	10,00%	Se realizó el seguimiento a 13 planes de mejoramiento de los procesos auditados en 2022. Se remitió informe con 20231010023533 del 31 de marzo de 2023	
Planear y ejecutar las auditorías programadas en el PAAI y/o FM-ECI-04.V3 Programación de Auditorías Internas	Ejecutar 20 auditorías	8	8,00%		8,00%	En el primer semestre se realizaron 8 auditorías	
TOTAL			56,82%		56,82%		











El Plan de Acción de la Oficina de Control Interno, contiene 6 actividades, de las cuales todas se programaron cumplir meta en el segundo trimestre, con una programación del 56,82% y se ejecutó en un 56,82%,

Dependencia: Oficina de Planeación

LINEA ESTRATEGICA	No. Actividades	Programado	Ejecutado
Apoyo Transversal	29	63,74%	63,72%

Del total de las 29 actividades, para el segundo trimestre 25 iniciaron ejecución según la programación y de las cuales se presenta avance cuantitativo y cualitativo a continuación:

Actividades	Meta 2022	Meta Programada	% prog	Ejecutado	% Ejecutado	Avance	Semáforo
1 Formular el Plan Estratégico	1 plan	1	8,00%	1	8,00%	Se formuló el Plan Estratégico y se publicó en la página web de la Entidad	
2 Realizar la revisión estratégica	1 Informe	0,00%	0,00%	0	0,00%	Se ejecuta en el segundo semestre	
3 Elaborar el Informe de Gestión ART	1 informe	1	3,00%	1	3,00%	Se publicó el 30 de enero de 2023 la página web de la entidad	
4 Actualizar los Proyectos de Inversión	Por demanda	100%	6,00%	100	6,00%	El 29 de abril se envió para viabilidad el proyecto TIC y el domingo 30 de abril se envió el proyecto de la DEEP. El 4 de mayo se envió nuevamente al DAPRE el proyecto nuevo de la DEEP 2024	
5 Validación de las acciones Conpes responsabilidad de ART	2 actualizaciones	1	1,50%	1	1,50%	El Sisconpes abrió el 16 de marzo para el reporte de avance de las acciones correspondientes de los Conpes 3811, 3886, 3931, 3932, 4021, 4031, 4040 y 4080 con corte al segundo semestre de 2022	
6 Realizar seguimiento a indicadores PMI en SIPO	4 seguimientos	2	1,50%	2	1,50%	Se reportaron en abril 2023 los avances de los indicadores A.422, A.E. 22, A.E.23, A.E.24, A.E.25 Y A.E.26, con corte a 31 de marzo de 2023	
7 Consolidar el Plan Anual de Adquisiciones	1 Plan	1	3,00%	1	3,00%	El PAA inicial se publicó el 18 de enero de 2022	
8 Realizar monitoreo al Plan Anual de Adquisiciones	12 monitoreos	6	1,50%	6	1,50%	Monitoreo al PAA diciembre 2022, enero, febrero, marzo, abril y mayo 2023	
9 Formular Anteproyecto Presupuesto 2024	1 Anteproyecto	1	6,00%	1	6,00%	Se registro la versión oficial Anteproyecto de Presupuesto en la plataforma SIF y en la Sede Electrónica del MHCP	

Actividades	Meta 2022	Meta Programada	% prog	Ejecutado	% Ejecutado	Avance	Semáforo
10 Realizar reporte de seguimiento a Indicadores SINERGIA	7 reportes	1	0,43%	1	0,43%	Reporte mes de diciembre 2022	
11 Realizar reporte de seguimiento a Indicadores SIGEPRE	4 reportes	2	1,50%	2	1,50%	Reporte de Sigepre último trimestre 2022 y primer trimestre 2023	
12 Realizar informes de ejecución presupuestal	12 informes	6	1,50%	6	1,50%	Informes en PPT de ejecución presupuestal de diciembre 2022, enero, febrero, marzo, abril y mayo 2023	
13 Realizar seguimiento a los PA formulados por las Dependencias	4 informes	2	2,50%	2	2,50%	Informe seguimiento PA Dependencias de último trimestre 2022 y primer trimestre 2023 publicados en la web	
14 Realizar seguimiento Plan de Acción institucional	4 informes	2	1,50%	2	1,50%	Informe seguimiento PAI de último trimestre 2022 y primer trimestre 2023 publicados en la web	
15 Consolidar y publicar el Plan Anticorrupción	1 Plan	1	3,00%	1	3,00%	Se encuentra consolidado y publicado en https://www.renovacionterritorio.gov.co/ .	
16 Hacer monitoreo al Plan Anticorrupción	4 Monitoreos	2	1,50%	2	1,50%	Monitoreo realizado para el período octubre-diciembre de 2022 y primer trimestre 2023	
17 Realizar seguimiento a los PA formulados por las Subregionales	4 informes	2	2,50%	2	2,50%	Informe seguimiento PA Regionales de último trimestre 2022 y primer trimestre 2023	
18 Realizar seguimiento a los Indicadores de Gestión	4 informes	2	2,00%	2	2,00%	Se realizó seguimiento a indicadores de Gestión en el periodo, octubre-diciembre de 2022 y primer trimestre 2023	
19 Elaborar Informe Rendición de Cuentas	1 informe	1	2,00%	1	2,00%	Informe de rendición de cuentas de Paz enero - diciembre de 2022 elaborado.	




COLOMBIA
POTENCIA DE LA
VIDA



Agencia de Renovación
del Territorio - ART

Actividades	Meta 2022	Meta Programada	% prog	Ejecutado	% Ejecutado	Avance	Semáforo
Acuerdo de PAZ							
20 Elaborar el Informe Rendición de Cuentas ART	1 Informe	0	0,00%	0	0,00%	Actividad se ejecuta en julio	NA
21 Reportar la encuesta del Índice de transparencia y Acceso a la información	1 encuesta	0	0%	0	0,00%	Actividad se ejecuta en octubre	NA
22 Responder a requerimientos de Alertas Tempranas	100% de requerimientos atendidos	100%	3,00%	100%	3,00%	Alcance Alertas Tempranas/ sobre Alertas Tempranas recibidas para atender: AT005/23, AT048/19, AT045/20 *Respuesta-remisión participación sesiones CIPRAT-AT	
23 Responder requerimientos PQRS	100%de requerimientos atendidos	100%	3,00%	100%	3,00%	Se atendieron en un 100% en los términos de ley todas las PQRS recibidas	
24 Revisar y actualizar los Mapas de Riesgo de los procesos de acuerdo a requerimientos	Por demanda	100%	3,00%	90%	3,00%	En el mes de abril, se realizó la publicación del mapa de riesgos del proceso de Gestión Administrativa en V.5 en Mercurio-SIGART. Así mismo se apoyó en la revisión y actualización del Mapa de Riesgos del proceso de GESTIÓN DE TALENTO HUMANO en V.3., el cual se encuentra publicado en Mercurio-SIGART. La actividad se reporta en el 100%	

Actividades	Meta 2022	Meta Programada	% prog	Ejecutado	% Ejecutado	Avance	Semáforo
25 Realizar seguimiento a los Planes de Manejo establecidos en los Mapas de Riesgo de Gestión y Corrupción	3 Informes	1	0,99%	1	0,99%	<p>En el mes de marzo se realizó el seguimiento de las acciones de los planes de manejo de los riesgos de gestión y corrupción establecidas en los mapas de riesgos de los procesos, con corte a 30 de diciembre del 2022.</p> <p>Se revisaron los avances frente a los soportes y se estableció la conformidad del estado de cada acción, así mismo se consolidó la información, se realizó el análisis del resultado en forma cualitativa. El resultado del seguimiento de los planes y el estado de los riesgos institucionales, se presentó en el CIGD en la primera sesión ordinaria del 16 de marzo del 2023.</p>	
26 Consolidar el Plan de sostenibilidad y mejoramiento de las políticas del MIPG-ART, vigencia 2023	1 Plan	0	0,00%	0	0,00%	Esta actividad está prevista para el tercer trimestre del 2023.	NA
27 Hacer seguimiento al Plan de sostenibilidad y mejoramiento del MIPG	3 Informes	1	1,32%	1	1,32%	<p>En el mes de marzo se realizó el seguimiento de las actividades del Plan de Sostenibilidad, con corte a 30 de diciembre del 2022.</p> <p>Se revisaron los avances frente a los soportes y se estableció la conformidad del estado de cada actividad, así mismo se consolidó la matriz de seguimiento por políticas de acuerdo a la información reportada y se analizó el resultado y se determinó el resultado en forma cualitativa.</p> <p>El resultado del seguimiento del Plan de Sostenibilidad se presentó en el CIGD en la primera sesión ordinaria del 16 de marzo del 2023.</p>	
28 Revisar la información para la gestión 2022 y reporte en el aplicativo FURAG	1 Reporte	50%	1,50%	50%	1,50%	<p>Se realizó reunión con los líderes de políticas y/o sus delegados para socializar la información frente a fechas y recopilación de información por parte de la Oficina de Planeación para el diligenciamiento del FURAG 2022 y se envía correo electrónico con las respectivas instrucciones. Se reciben y organiza las respuestas de cada una de las políticas.</p> <p>Se inicia el cargue de la información en el aplicativo FURAG el cual se encuentra abierto para la ART del 22 de junio al 25 de julio de 2023.</p>	

Actividades	Meta 2022	Meta Programada	% prog	Ejecutado	% Ejecutado	Avance	Semáforo
29 Realizar la revisión y publicación de documentos del SIG en la plataforma definida	100% Documentos publicados	100%	2,00%	99%	1,98%	<p>Durante el mes de abril se recibieron y tramitaron 15 solicitudes de revisión , codificación y publicación en el SIGART. Todas las solicitudes se atendieron oportunamente (5 días hábiles) para un cumplimiento del 100%.</p> <p>Adicionalmente se realizó la actualización de los logos institucionales a los formatos del proceso de Direccionamiento Estratégico, Tecnologías de la Información, Contratación, Gestión Administrativa, Gestión Jurídica y Gestión del Talento Humano (Actualización de oficio).</p>	
TOTAL			63,74%		63,72%		

El Plan de Acción de la Oficina de Planeación contiene un total de 29 actividades, de las cuales se programó el cumplimiento de 25 actividades con un 63,74%, a corte de junio se ha ejecutado un 63,72%, cumpliendo así lo programado para dicho periodo.

RESUMEN SEGUIMIENTO PLANES DE ACCION DEPENDENCIAS
ABRIL A JUNIO 2023

DEPENDENCIA	METAS PROGRA MADAS	METAS CUMPLIDAS	METAS NO CUMPLIDAS	PROGRAMADO	EJECUTADO
Dirección de Programación, Gestión e Implementación	12	3	3 6	49,65%	26,88%
Dirección Estructuración y Ejecución de Proyectos	4	3	1	42,53%	42,73%
Dirección de Información y Prospectiva	8	8		35,11%	35,11%
Dirección de Sustitución de Cultivos Ilícitos	2	2		3,50%	3,50%
Oficina Tecnologías de la Información	4	4		47,75%	53,15%
Secretaría General	0			0,00%	0,00%
GIT Contratos	2	2		58,00%	58,00%
GIT Talento Humano	3	3		30,00%	30,00%
GIT Financiera	2	2		35,00%	36,11%
GIT Administrativa	2	2		20,00%	20,00%
Oficina de Comunicaciones	4	4		54,80%	56,14%
Gestión Jurídica	8	8		98,30%	98,39%
Gestión Disciplinaria	1	1		100,00%	100,00%
Oficina Control Interno	6	6		56,82%	56,82%
Oficina de Planeación	25	25		63,74%	63,72%