



# INFORME INDICADORES DE GESTIÓN

---

Enero-Junio 2018



**RENOVACIÓN  
DEL TERRITORIO**



**GOBIERNO DE COLOMBIA**

# INTRODUCCION

---

- ✓ Los Indicadores de Gestión son herramientas que permiten realizar el control de la gestión y monitorear de manera permanente el desempeño a lo largo de toda la organización , la información genera alertas que agilizan y facilitan la toma de decisiones ,
- ✓ El presente informe muestra la Gestión realizada de Enero- Junio /2018 de la Agencia de Renovación del Territorio, Partiendo del mapa de procesos de la entidad, Se debe tener en cuenta que los procesos realizan medición mensual, trimestral, semestral o Anual , se utiliza la semaforización donde los rangos de evaluación son determinados por cada proceso.



# Avance Enero-Junio 2018

Objetivo Estratégico	Nivel	PROCESO	No. Indicadores	%	Avance Junio	Enero- Junio	Periodo Medición	de
6.Desarrollo Administrativo	ESTRATEGICO	Direccionamiento Estratégico	6	17.64%	83.4%		Anual-Trimestral-Mensual	
		Comunicación Estratégica	1	2.94%	100%		Semestral	
1.Participación Efectiva	MISIONALES	Dirección Intervención del Territorio	1	2.94%	3.33%		Semestral	
2.Provisión eficiente de bienes y servicios públicos. 3. Desarrollo económico, ambiental y productivo		Estructuración de Iniciativas	2	5.88%	44.02%		Trimestral	
1.Participación Efectiva		Seguimiento y evaluación a programas y proyectos	1	2.94%	100%		Trimestral	
5.Coordinación Interagencial y entre niveles de gobierno.		Implementación a programas y proyectos	2	5.88%	79.28%		Semestral	
6.Desarrollo Administrativo	APOYO	Gestión del Talento Humano	2	5.88%	100%		Trimestral	
		Servicio al Ciudadano	1	2.94%			Trimestral	
		Gestión Administrativa	5	14.7%	97.75%		Anual-Semestral-Cuatrimestral	
		Gestión Financiera	4	11.8%	100%		Mensual	
		Gestión Contratación	3	8.82%	100%		Trimestral	
		Soporte Informático	1	2.94%	100%		Mensual	
		Gestión Jurídica	3	8.82%	100%		Trimestral	
		Asuntos Disciplinarios	1	2.94%	100%		Trimestral	
	Evaluación y Control Independiente	1	2.94%	100%		Trimestral		
	Total		34	100%	86.27%			



**RENOVACIÓN  
DEL TERRITORIO**



**GOBIERNO DE COLOMBIA**

PROCESO: DIRECCIONAMIENTO ESTRATÉGICO

Nombre Indicador	Periodo/medición	Meta	Resultado	Observaciones				
Plan Estratégico Actualizado	Anual	100%	100%	Se aprobó el plan estratégico para la vigencia 2018	Rangos de evaluación	100%		0%
Nivel de Ejecución Presupuestal de la Entidad	MENSUAL							
	Enero	0%	2%		Rangos de evaluación ANUAL	>=90	>=70%	<69%
	Febrero	2%	5.4%					
	Marzo	13%	10,4%	Aplazamiento parcial de 1.900 millones				
	Abril	36%	19,8%					
	Mayo	55%	30,7%					
	Junio	62%	40,8%					
Avance el Objetivos Estratégicos	Trimestral			Finalización proceso de contratación de personal	Rangos de evaluación	25%	15%	<15
	Ene-Mar	25%	23%	Baja asignación de PAC				
	Abril-Junio	25%	52%					

PROCESO: DIRECCIONAMIENTO ESTRATÉGICO

Nombre Indicador	Periodo/m edición	Meta	Resultado	Observaciones
Avance Planes de Acción	Trimestral			
	Enero-Marzo	90%	66%	Este indicador es el promedio de avance de las actividades de cada uno de los ocho planes de acción de la ART
	Abril-Junio	90%	72%	Este indicador es el promedio de avance de las actividades de cada uno de los ocho planes de acción de la ART

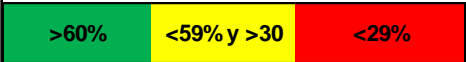


Nombre Indicador	Periodo/m edición	Meta	Resultado	Observaciones
Solicitudes de geo información alfanumérica	Mensual			
	Enero	100%	100%	Se atendieron 16 solicitudes
	Febrero	100%	100%	Se atendieron 135 solicitudes
	Marzo	100%	100%	Se atendieron 96 solicitudes
	Abril	100%	100%	Se atendieron 185 solicitudes
	Mayo	100%	100%	Se atendieron 147 solicitudes
	Junio	100%	100%	Se atendieron 98 solicitudes



PROCESO: DIRECCIONAMIENTO ESTRATÉGICO

Nombre Indicador	Periodo/Medición	Meta	Resultado	Observaciones
Porcentaje de ejecución Plan de adecuación e implementación del MIPG	TRIMESTRAL			
	Enero-Marzo	100%	100%	Se presento el acto Administrativo para crear el Comité Institucional de Gestión y desempeño .  Diseño y socialización documentos para la implementación del MIPG - ART
	Abril-Junio	100%	100%	Coordinación y apoyo a los Grupos en el Autodiagnóstico Institucional del MIPG



# PROCESO: COMUNICACIÓN ESTRATEGICA

Nombre Indicador	Periodo/Medición	Meta	Resultado	Observaciones
Diseño y ejecución de un plan de trabajo de comunicaciones	Semestral			
	Enero- Junio	100%	100%	Diseño y convocatoria Fase Municipal. Apoyo a Regionales en material publicitario; Invitaciones y reuniones Noticias en Página Web y redes sociales.

Mayor o igual a 70	Entre 69 y 40	por debajo de 40
--------------------	---------------	------------------

# PROCESO: DIRECCIÓN DE INTERVENCIÓN DEL TERRITORIO

Nombre Indicador	Periodo/Medición	Meta	Resultado	Observaciones
PACTOS Municipales	SEMESTRAL			
	Enero-Junio	30	3,33%	En el mes de Junio se firmo el primer pacto municipal en Cantagallo-Sur Bolivar
	Julio-Diciembre	170		

Bueno	Regular	Malo
25 Y 30	20 Y 24	MENOS DE 20
100 Y 170	60 Y 100	MENOS DE 60



PROCESO: ESTRUCTURACION DE INICIATIVAS

Nombre Indicador	Periodo De Medición	Meta	Resultado	Observaciones
Ejecución de Iniciativas de Proyectos PIC	Enero-Marzo	Trimestral		
		270	18.52%	50 Iniciativas de Proyectos ejecutadas de la estrategia PIC entre los meses de enero y marzo de 2018. La meta establecida es anual para la vigencia 2018, por lo tanto los rangos de evaluación establecidos se alcanzarán al cumplimiento del año.
	Abril-Junio	270	11,85%	32 Iniciativas de Proyectos ejecutadas de la estrategia PIC entre los meses Abril y junio de 2018. Para un total de 82 iniciativas que corresponde al 30.37%
Estructuración de Iniciativas de Proyectos	Enero-Marzo	300	20,67%	62 Iniciativas de Proyectos estructuradas de la estrategia PIC entre los meses de enero y marzo de 2018. La meta establecida es anual para la vigencia 2018, por lo tanto los rangos de evaluación establecidos se alcanzarán al cumplimiento del año.
	Abril-Junio	300	37%	111 Iniciativas de Proyectos estructuradas de la estrategia PIC entre los meses de Abril y junio de 2018. Para un total de 173 iniciativas que corresponden a 57.67%



# PROCESO: SEGUIMIENTO Y EVALUACIÓN A PROGRAMAS Y PROYECTOS

Nombre Indicador	Periodo/Medición	Meta	Resultado	Observaciones
Seguimiento y ejecución a los proyectos integrales de Desarrollo	Trimestral			
	Enero-Marzo	100%	100%	Se efectúa seguimiento mensual a los 4 proyectos de la ART: PIC,PDET, 50/51, proyectos productivos.
	Abril-Junio	100%	100%	Se efectúa seguimiento mensual a los 4 proyectos de la ART: PIC,PDET, 50/51, proyectos productivos.



PROCESO: IMPLEMENTACION A PROGRAMAS Y PROYECTOS

Nombre Indicador	Periodo/Medición	Meta	Resultado	Observaciones
Proyectos financiados a través del Banco de Proyectos	Semestral			
	Enero-Junio	100%	76,67%	De 30 proyectos definidos para financiación 23 se financiaron a través del Banco de Proyectos.
	Julio-diciembre	100%		
Gestión de Proyectos Obras por Impuestos (ZOMAC) a través del Banco de Proyectos	Semestral			
	Enero-Junio	100%	81,89%	De 635 proyectos presentados se validaron 520
	Julio-Diciembre	100%		

Rangos de evaluación

100%

66%

33%

Rangos de evaluación

100%

66%

33%

PROCESO: GESTIÓN DEL TALENTO HUMANO

Nombre Indicador	Periodicidad/Medición	Meta	Resultado	Observaciones
cumplimiento del Plan de capacitación ART 2018-2019	Trimestral			
	Enero-Marzo	50%		El plan de capacitación, se programo para dos años; por lo tanto la meta del 100% se dividió en dos. En el primer trimestre se trabajo en la programación y la medición se realizara a partir del segundo trimestre.
	Abril-Junio	50%	50%	De 14 actividades programadas se realizaron 14 Corresponden a actividades del Plan Institucional de Capacitación Gestionadas e internas (Inducción - Reinducción, Desarrollo y Paz Coaching, curso de Lenguaje Claro, Ley de Transparencia, Contratación Estatal y Día del Servidor Público)



# PROCESO: GESTIÓN DEL TALENTO HUMANO

Nombre Indicador	Periodicidad/Medición	Meta	Resultado	Observaciones
Cumplimiento del plan de Bienestar ART 2018	Trimestral			
	Enero-Marzo	100%	100%	De 11 actividades programadas , se realizaron 11 actividades :Feria de servicios, pausas activas, rumbaterapia,dia del hombre , de la mujer, secretaria, niños,taller artesanias y campaña comité convivencia
	Abril-Junio	100%	100%	De 19 actividades programas se realizaron 19 así: Feria de Servicios,Dia de la Familia, Caminata Bioparque,Taller artesanias, Coaching,Voleibol,Pausas activas,rumboterapia,torneo XBOX I yII,Código de integridad Honestidad, respeto-Honestidad, respeto, compromiso,Diligencia y justicia, Día del servidor Público, Proyección Partido futbol Colombia I y II



# PROCESO: SERVICIO AL CIUDADANO

Nombre Indicador	Periodo de Medición	Meta	Resultado	Observaciones
Satisfacción al Ciudadano	Trimestral			
		90%		Este indicador iniciará su medición a partir del segundo semestre de 2018

Rangos de evaluación	Bueno 90%	Regular ≤90% y ≥80%	Malo <80%
----------------------	--------------	------------------------	--------------

PROCESO: GESTIÓN ADMINISTRATIVA

Nombre Indicador	Periodo / Medición	Meta	Resultado	Observaciones				
Elaboración Tablas de valoración documental de la Entidad	Anual	100%		Se realizara una elaboración de TVD en el año y posterior se hará la solicitud de aprobación.	Rangos de evaluación	100	70	60
Sensibilización y socialización PIGA	Trimestral							
	Abril-Junio	100%	100%	Se realizaron 7 sensibilizaciones	Rangos de evaluación	100	70	60
	Julio-Sep.							
	Oct.Dic							
Administración de Bienes de Consumo almacenados	Anual							
	Enero-Dic	100%	100%	corresponde a la toma física de 65930 de elementos que se encuentran en Bodega. Este indicador ya se cumplió.	Rangos de evaluación	100	90>=80	80>0
Administración de Bienes devolutivos almacenados	Semestral							
	Enero-Junio	100%	91%	De 1559 Bienes reportados 1441 corresponden a las tomas físicas de inventarios realizadas en las sedes regionales	Rangos de evaluación	100	90>=80	80>0
	Julio-Dic	100%						
Oportunidad de respuesta a las solicitudes de préstamo atendidas por el Archivo Central	Semestral							
	Enero-Junio	100%	100%	De 9 solicitudes de préstamo recibidas en archivo central se atendieron las 9.	Rangos de evaluación	100	80	70
	Julio-Dic							



PROCESO: GESTIÓN FINANCIERA

Nombre Indicador	Periodicidad/m edición	Meta	Resultado	Observaciones
Ejecución PAC Personal	Mensual			El semáforo en rojo corresponde a las proyecciones de la nómina y falta de presentación de cuentas, para el mes de marzo supera la meta en 2.26.
	Enero	96,50%	93,94%	
	Febrero	96,50%	95,38%	
	Marzo	96,50%	98.76%	
Ejecución PAC General	Enero	90%	99,89%	Se refleja en los pagos por viáticos. No se ejecutó lo que se había proyectado.
	Febrero	90%	60,09%	
	Marzo	90%	58,81%	
Ejecución PAC Inversión	Enero	90%	0,00%	El pago a contratistas se realiza a 3 meses vencido e ingresaron en el mes de enero
	Febrero	90%	73,30%	Honorarios de contratistas, viáticos y gastos de viaje.
	Marzo	90%	88,78%	Honorarios de contratistas y convenios con alcaldías.
Elaboración del capitulo financiero	Enero	100%		No se realizaron solicitudes.
	Febrero	100%	100%	Se presento una solicitud por bienes y enseres
	Marzo	100%	100%	Se presento una solicitud por concurso de méritos.






PROCESO: GESTIÓN FINANCIERA

Nombre Indicador	Periodicidad/ medición	Meta	Resultado	Observaciones				
Ejecución PAC Personal	Mensual							
	Abril	96,50%	94,94%	Los recursos proyectados en Nomina y fondo Nacional de ahorro no se ejecutaron en su totalidad.	Rangos de evaluación	96,5%>=	N/A	96,5%<
	Mayo	96,50%	98,98%					
	Junio	96,50%	92,06%	Nomina y Vacaciones, por aplazamiento de recursos				
Ejecución PAC General	Abril	90%	94,77%		Rangos de evaluación	90%>=	N/A	90%<
	Mayo	90%	99,96%					
	Junio	90%	99,98%					
Ejecución PAC Inversión	Abril	90%	99,96%		Rangos de evaluación	90%>=	N/A	90%<
	Mayo	90%	99,47%					
	Junio	90%	99,55%					
Elaboración del capitulo financiero	Abril	100%	100%		Rangos de evaluación	90%>	De 70% a 90%	De 0% a 69%
	Mayo	100%	100%					
	Junio	100%	100%					



# PROCESO: GESTIÓN CONTRATACIÓN

Nombre Indicador	Periodo/medición	Meta	Resultado	Observaciones
Gestión Contractual Secretaria General	Trimestral			
	Enero-Marzo	100%	100%	De 40 solicitudes de proveedores a través de procesos de selección o contratación directa, se tramitaron 40.
	Abril-Junio	100%	100%	De 13 solicitudes se tramitaron 13 procesos.
Liquidaciones - Secretaria General	Trimestral			
	Enero-Marzo	100%	100%	De 12 solicitudes radicadas para dar fin al contrato, aceptación de oferta, orden de compra , convenio, se liquidaron y publicaron 12.
	Abril-Junio	100%	100%	De 53 solicitudes radicadas se liquidaron y publicaron 53.
Gestión Modificaciones Contractuales - Secretaria General	Trimestral			
	Enero-Marzo	100%	100%	De 13 solicitudes en adiciones,prorrogas o modificaciones de cualquier índole a un contrato ,convenio ,orden de compra o aceptación de oferta, se modificaron 13.
	Abril-Junio	100%	100%	de 7 solicitudes de modificación se tramitaron contractualmente 7.



# PROCESO: SOPORTE INFORMATICO

Nombre Indicador	Periodicidad/M edición	Meta	Resultado	Observaciones
Prestación de Soporte a usuarios Finales	Mensual			
	Enero	100%	100%	De 556 solicitudes recibidas se resolvieron las 556
	Febrero	100%	100%	De 657 solicitudes recibidas se resolvieron las 657
	Marzo	100%	100%	De 479solicitudes recibidas se resolvieron las 479
	Abril	100%	100%	De 510 solicitudes recibidas se resolvieron las 510
	Mayo	100%	100%	De 502 solicitudes recibidas se resolvieron las 502
	Junio	100%	100%	De 412solicitudes recibidas se resolvieron las 412

Rangos de evaluación	95%	<=90%>=80%	<80%
----------------------	-----	------------	------

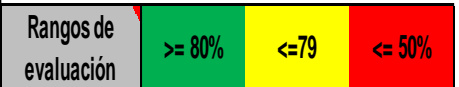
# PROCESO: GESTIÓN JURÍDICA

Nombre Indicador	Periodo/	Meta	Resultado	Observaciones				
Respuesta requerimientos provenientes de la Rama Judicial y cliente externo	TRIMESTRAL				Rangos de evaluación	100%	Regular	0%
	Enero-Marzo	100%	100%	Se atendieron 39 requerimientos de 39 efectuados				
	Abril-Junio	100%	100%	Se atendieron 41 requerimientos de 41 efectuados				
Porcentaje de demandas contestadas	TRIMESTRAL				Rangos de evaluación	100%	Regular	0%
	Enero-Marzo	100%	100%	1 demanda Notificada fue contestadas 1				
	Abril-Junio	100%		No se presentaron demandas				
Atención de Diligencias Judiciales	TRIMESTRAL				Rangos de evaluación	100%	Regular	0%
	Enero-Marzo	100%	100%	De 13 Diligencias notificadas se atendieron 13 diligenciadas,				
	Abril-Junio	100%	100%	De 16 Diligencias notificadas se atendieron 16 diligenciadas,				



# PROCESO: ASUNTOS DISCIPLINARIOS

Nombre Indicador	Periodicidad/Medición	Meta	Resultado	Observaciones
QUEJAS	Trimestral			
	Enero Marzo	80%	100%	El primer trimestre inicia con diecisiete (17) expedientes activos. De esos diecisiete expedientes (17), se archivaron cinco (5) y los demás se les dio el tramite de ley e incluso a las tres quejas. NOTA, téngase en cuenta que todo lo recibido fue tramitado dentro del termino de ley.
	Abril-junio	80%	100%	De 13 quejas recibidas todas fueron tramitadas



# PROCESO: EVALUACIÓN Y CONTROL INDEPENDIENTE

Nombre Indicador	Periodo/medición	Meta	Resultado	Observaciones
Nivel de cumplimiento en la presentación de informes de Ley	Trimestral			
	Enero-Marzo	100%	100%	De 9 informe solicitados por Ley se presentaron 9 informes
	Abril-Junio	100%	100%	De 6 informes solicitados en el trimestre se presentaron 6 informes





**RENOVACIÓN  
DEL TERRITORIO**



GOBIERNO DE COLOMBIA

[www.renovacionterritorio.gov.co](http://www.renovacionterritorio.gov.co)

renovacionterritoriocol@



renovacionCo@



RenovacionTerritorio@



renovacion.territorio@

