

**LA SUSCRITA SECRETARIA GENERAL Y LA CONTADORA PÚBLICA DE LA AGENCIA DE
RENOVACIÓN DEL TERRITORIO**

CERTIFICAN QUE:

Mediante Decreto No. 2366 de 2015 se crea la Agencia de Renovación del Territorio — ART, como una Agencia Estatal de naturaleza especial, del sector descentralizado de la Rama Ejecutiva del Orden Nacional, con personería jurídica, patrimonio propio y autonomía Administrativa, técnica y financiera, adscrita al Departamento Administrativo de la Presidencia de la Republica y mediante Decreto 2107 del 22 de noviembre de 2019 se modifica su estructura y se crea la Dirección de Sustitución de Cultivos de Uso Ilícito con autonomía Administrativa y Financiera.

La Contaduría General de la Nación asignó código de consolidación Institucional (923272741) a la Agencia de Renovación del Territorio, dándole el tratamiento de una Entidad contable pública para efectos de su manejo contable y transmisión de la información vía CHIP.


La contabilidad, de la Agencia de Renovación del Territorio, se elaboró conforme al Marco Normativo para Entidades de Gobierno.

Se han verificado las afirmaciones contenidas en los estados financieros y la información revelada refleja en forma fidedigna la situación financiera, el resultado del periodo, los cambios en el patrimonio y los flujos de efectivo de la entidad.


Se dio cumplimiento al control interno en cuanto a la correcta preparación y presentación de los estados financieros libres de errores significativos.

Para la preparación, elaboración y presentación de los Estados Financieros de la Agencia de Renovación del Territorio con corte al 31 de marzo de 2024, los saldos fueron tomados fielmente de los libros de contabilidad.

La presente certificación se expide en Bogotá, D.C. a los veintidós (22) días del mes de mayo de 2024.



ADRIANA DEL CARMEN OVIEDO LOZADA
Secretaria General
C.C. 30.733.361



CLAUDIA ESPERANZA CARMONA ORTIZ
Contadora Pública
C.C.1.033.727.760
T.P. 169242 - T

AGENCIA DE RENOVACIÓN DEL TERRITORIO
Estado de Situación Financiera
a 31 de marzo de 2024 - 31 de diciembre de 2023
(Cifras en pesos colombianos)

| Código | | Año Marzo 2024 | Diciembre 2023 | Código | | Año Marzo 2024 | Diciembre 2023 |
|------------------|--|-------------------|----------------|------------------|--|-------------------|-----------------|
| ACTIVOS | | | | PASIVOS | | | |
| ACTIVO CORRIENTE | | | | PASIVO CORRIENTE | | | |
| | EFFECTIVO Y EQUIVALENTES AL EFFECTIVO | 11.000.000 | 216.152.233 | | CUENTAS POR PAGAR | 559.181.296 | 2.797.432.507 |
| 1105 | Caja | 11.000.000 | 0 | 2401 | Adquisición de Bienes y Servicios Nacionales | 15.511.802 | 692.810.110 |
| 1110 | Depósitos en Instituciones Financieras | 0 | 216.152.233 | 2407 | Recursos a Favor de Terceros | 3.755.745 | 28.289.839 |
| | | | | 2424 | Descuentos de Nómina | 228.881.000 | 334.986.903 |
| | | | | 2460 | Créditos Judiciales | 49.867.979 | 1.016.112.155 |
| | CUENTAS POR COBRAR | 64.710.785 | 43.802.979 | 2436 | Retención en la Fuente e Impuesto de Timbre | 261.164.769 | 530.065.956 |
| 1338 | Sentencias, Laudos Arbitrales y Conciliaciones | 0 | 1.706.321 | 2490 | Otras Cuentas por Pagar | 0 | 195.167.543 |
| 1384 | Otras Cuentas por Cobrar | 64.710.785 | 42.096.658 | | | | |
| | | | | | BENEFICIOS A LOS EMPLEADOS | 5.660.532.724 | 4.468.846.391 |
| | INVENTARIOS | 7.452.502.410 | 7.452.502.410 | 2511 | Beneficios a los Empleados a Corto Plazo | 5.660.532.724 | 4.468.846.391 |
| 1520 | Productos en Proceso | 7.452.502.410 | 7.452.502.410 | | | | |
| | | | | | Total Pasivo Corriente | 6.219.714.020 | 7.266.278.898 |
| | OTROS ACTIVOS | 48.193.959.831 | 48.068.712.974 | | | | |
| 1905 | Bienes y Servicios Pagados por Anticipado | 0 | 350.175.944 | | | | |
| 1906 | Avances y Anticipos Entregados | 194.051.510 | 0 | | PASIVO NO CORRIENTE | | |
| 1908 | Recursos Entregados en Administración | 47.284.849.460 | 47.281.660.362 | | | | |
| 1970 | Activos Intangibles | 948.026.368 | 948.026.368 | | | | |
| 1975 | Amortización Acumulada de Activos Intangibles | -530.475.206 | -511.149.700 | | PROVISIONES | 1.073.103.109 | 1.054.495.193 |
| 1986 | Activos diferidos | 297.507.699 | 0 | 2701 | Litigios y Demandas | 1.073.103.109 | 1.054.495.193 |
| | Total Activo Corriente | 55.722.173.027 | 55.781.170.596 | | | | |
| | ACTIVO NO CORRIENTE | | | | Total Pasivo no Corriente | 1.073.103.109 | 1.054.495.193 |
| | CUENTAS POR COBRAR | 93.627.608 | 71.272.973 | | TOTAL PASIVO | 7.292.817.129 | 8.320.774.091 |
| 1311 | Contribuciones Tasas e Ingresos no Tributarios | 181.645.776 | 181.645.776 | | | | |
| 1338 | Sentencias, Laudos Arbitrales y Conciliaciones | 220.045.650 | 209.457.972 | | | | |
| 1384 | Otras Cuentas por Cobrar | 479.828.550 | 468.061.593 | | PATRIMONIO | | |
| 1386 | Deterioro Acumulado de Cuentas po Cobrar (CR) | -787.892.368 | -787.892.368 | | | | |
| | PROPIEDADES PLANTA Y EQUIPO | 1.195.614.582 | 1.343.946.027 | | Hacienda pública | 49.742.197.824 | 49.391.743.034 |
| 1635 | Bienes Muebles en Bodega | 4.571.257 | 17.693.257 | | | | |
| 1637 | Propiedades, Planta y Equipo no Explotados | 625.462.627 | 1.021.119.020 | | | | |
| 1665 | Muebles Enseres y Equipos de Oficina | 1.535.411.178 | 1.520.341.315 | 3105 | Capital Fiscal | 55.488.552.047 | 55.488.552.047 |
| 1670 | Equipos de Comunicación y Computación | 2.508.783.262 | 2.525.930.629 | 3109 | Resultados de Ejercicios Anteriores | -6.096.809.013 | -42.178.710.215 |
| 1675 | Equipo de Transporte, Tracción y Elevación | 404.226.234 | 433.236.234 | 3110 | Excedentes del Ejercicio | 350.454.790 | 36.081.901.202 |
| 1680 | Equipos de Comedor Cocina, Despensa y Hotelería | 800.000 | 800.000 | | | | |
| 1685 | Depreciación Acumulada de Propiedades Planta y Equipo (CR) | -3.848.168.196 | -4.137.156.814 | | Total Patrimonio | 49.742.197.824 | 49.391.743.034 |
| 1695 | Deterioro Acumulado de Propiedades, Planta y Equipo (CR) | -35.471.781 | -38.017.614 | | | | |
| | OTROS ACTIVOS | 23.599.736 | 516.127.529 | | | | |
| 1908 | Recursos Entregados en Administración | 23.599.736 | 516.127.529 | | | | |
| | Total Activo No Corriente | 1.312.841.926 | 1.931.346.529 | | | | |
| | TOTAL ACTIVO | 57.035.014.952 | 57.712.517.125 | | TOTAL PASIVO MAS PATRIMONIO | 57.035.014.952 | 57.712.517.125 |


PAZ:
Avanza
completa



AGENCIA DE RENOVACIÓN DEL TERRITORIO
Estado de Situación Financiera
a 31 de marzo de 2024 - 31 de diciembre de 2023
(Cifras en pesos colombianos)

| Código | | Año Marzo 2024 | Diciembre 2023 | Código | | Año Marzo 2024 | Diciembre 2023 |
|--------|--|-------------------|-----------------|--------|--|-------------------|-----------------|
| 8 | CUENTAS DE ORDEN DEUDORAS | 0 | 0 | 9 | CUENTAS DE ORDEN ACREEDORAS | 0 | 0 |
| 81 | ACTIVOS CONTINGENTES | 86.554.767 | 25.120.592 | 91 | PASIVOS CONTINGENTES | 47.949.951.208 | 48.046.717.312 |
| 8120 | Litigios y Mecanismos Alternativos de Solución de Conflictos | 86.554.767 | 25.120.592 | 9120 | Litigios y Mecanismos Alternativos De Solución De Conflictos | 47.949.951.208 | 48.046.717.312 |
| 83 | DEUDORAS DE CONTROL | 13.589.815.627 | 13.498.610.131 | 93 | ACREEDORAS DE CONTROL | 1.965.421.000 | 1.381.021.000 |
| 8315 | Bienes y Derechos Retirados | 178.854.993 | 118.943.908 | 9306 | Bienes Recibidos en Custodia | 1.965.421.000 | 1.381.021.000 |
| 8347 | Bienes Entregados a Terceros | 31.294.411 | 0 | | | | |
| 8355 | Ejecución de Proyectos de Inversión | 13.379.666.223 | 13.379.666.223 | | | | |
| 89 | DEUDORAS POR CONTRA (CR) | -13.676.370.394 | -13.523.730.723 | 99 | ACREEDORAS POR (DB) | -49.915.372.208 | -49.427.738.312 |
| 8905 | Activos Contingentes por Contra (CR) | -86.554.767 | -25.120.592 | 9905 | Pasivos Contingentes Por Contra (Db) | -47.949.951.208 | -48.046.717.312 |
| 8915 | Deudoras de Control por Contra (CR) | -13.589.815.627 | -13.498.610.131 | 9915 | Acreeadoras De Control Por Contra (Db) | -1.965.421.000 | -1.381.021.000 |

AB


ADRIANA DEL CARMEN OVIEDO LOZADA
Secretaría General
C.C. 30.733.361
Ver certificación adjunta


CLAUDIA ESPERANZA CARMONA ORTIZ
Contadora Pública
C.C.1.033.727.760
T.P 169242 -T
Ver certificación adjunta

PAZ:
Amigues
Camacho
pet

AGENCIA DE RENOVACIÓN DEL TERRITORIO
Estado de Resultados
De 1 a 31 de marzo 2024 - 1 a 31 de marzo 2023
(Cifras en pesos colombianos)

| Código | CONCEPTO | Marzo 2024 | Marzo 2023 |
|---|--|----------------|----------------|
| INGRESOS | | | |
| 44 | Transferencias y Subvenciones | 10.970.000 | 0 |
| 4428 | Otras Transferencias | 10.970.000 | 0 |
| 47 | OPERACIONES INTERINSTITUCIONALES | 16.680.375.299 | 12.159.431.572 |
| 4705 | Fondos Recibidos | 15.830.378.835 | 11.490.418.664 |
| 4722 | Operaciones sin Flujo de Efectivo | 849.996.464 | 669.012.908 |
| GASTOS OPERACIONALES | | | |
| 51 | Administración y Operación | 15.639.646.881 | 11.841.365.798 |
| 5101 | Sueldos y Salarios | 7.278.653.606 | 5.799.743.694 |
| 5103 | Contribuciones Efectivas | 1.783.645.800 | 1.440.832.100 |
| 5104 | Aportes Sobre la Nómina | 354.901.000 | 279.339.100 |
| 5107 | Prestaciones Sociales | 2.941.373.526 | 1.260.414.246 |
| 5111 | Generales | 3.281.006.049 | 3.061.036.658 |
| 5120 | Impuestos Contribuciones y Tasas | 66.900 | 0 |
| 53 | Deterioro y Depreciaciones | 123.817.371 | 98.325.701 |
| 5360 | Depreciacion de Propiedades, Planta y Equipo | 68.095.949 | 78.931.687 |
| 5366 | Amortizacion de Activos | 19.325.506 | 19.394.014 |
| 5368 | Provisión Litigios y Demandas | 36.395.916 | 0 |
| 55 | GASTO PÚBLICO SOCIAL | 492.527.793 | 0 |
| 5507 | Desarrollo Comunitario y Bienestar Social | 492.527.793 | 0 |
| 57 | OPERACIONES INTERINSTITUCIONALES | 87.337.293 | 109.202.836 |
| 5720 | Operaciones de Enlace | 87.337.293 | 109.202.836 |
| EXCEDENTE (DÉFICIT) OPERACIONAL | | | |
| | | 348.015.960 | 110.537.237 |
| 48 | OTROS INGRESOS | 93.644.325 | 129.923.123 |
| 4802 | Financieros | 89.112.244 | 34.168.234 |
| 4808 | Ingresos Diversos | 4.532.082 | 95.754.889 |
| 58 | OTROS GASTOS | 91.205.496 | 22.074.401 |
| 5890 | Gastos Diversos | 91.205.496 | 22.074.401 |
| EXCEDENTE (DÉFICIT) NO OPERACIONAL | | | |
| | | 2.438.830 | 107.848.722 |
| 3110 | RESULTADO DEL EJERCICIO | 350.454.790 | 218.385.959 |


ADRIANA DEL CARMEN OVIEDO LOZADA
Secretaría General
C.C. 30.733.361
Ver certificación adjunta



CLAUDIA ESPERANZA CARMONA ORTIZ
Contadora Pública
C.C.1.033.727.760
T.P 169242 -T
Ver certificación adjunta

PAZ:
Amor
complicado

et

AGENCIA DE RENOVACIÓN DEL TERRITORIO
Estado de Cambios en el Patrimonio
a 31 de marzo de 2024 - 31 de marzo de 2023
(Cifras en pesos colombianos)

| CODIGO | CONCEPTO | 31 de marzo de 2023 | | | | | 31 de marzo de 2024 | | | | |
|---------|-------------------------------------|---------------------|------------------|----------------|---------------|-----------------|---------------------|------------------|----------------|----------------|----------------|
| | | Saldo Inicial | Incrementos 2023 | Traslados 2023 | | Saldo Final | Saldo Inicial | Incrementos 2024 | Traslados 2024 | | Saldo Final |
| | | | | (-) | (+) | | | | (-) | (+) | |
| 3105 | Capital Fiscal | 55.488.552.047 | 0 | 0 | 0 | 55.488.552.047 | 55.488.552.047 | 0 | | | 55.488.552.047 |
| 3109 | Resultados de Ejercicios Anteriores | -38.894.303.835 | 0 | 3.284.406.380 | 0 | -42.178.710.215 | -42.178.710.215 | 0 | 0 | 36.081.901.202 | -6.096.809.013 |
| 3110 | Resultado del Ejercicio | -3.284.406.380 | 218.385.959 | 0 | 3.284.406.380 | 218.385.959 | 36.081.901.202 | 350.454.790 | 36.081.901.202 | | 350.454.790 |
| Totales | | 13.309.841.832 | 218.385.959 | 3.284.406.380 | 3.284.406.380 | 13.528.227.791 | 49.391.743.034 | 350.454.790 | 36.081.901.202 | 36.081.901.202 | 49.742.197.824 |


ADRIANA DEL CARMEN OVIEDO LOZADA
Secretaría General
C.C. 30.733.361
Ver certificación adjunta


CLAUDIA ESPERANZA CARMONA ORTIZ
Contadora Pública
C.C.1.033.727.760
T.P 169242 -T
Ver certificación adjunta

AGENCIA DE RENOVACIÓN DEL TERRITORIO
Estado de Flujos de Efectivo
a 31 de marzo de 2024 - 31 de marzo de 2023
(Cifras en pesos colombianos)

| | Marzo 2024 | Marzo 2023 |
|---|---------------------|---------------------|
| Resultado del Ejercicio | 350.454.790 | 218.385.959 |
| Partidas Que No Afectan Efectivo | | |
| Depreciaciones | 68.095.949 | 78.931.687 |
| Amortizaciones | 19.325.506 | 19.394.014 |
| Provisiones | 36.395.916 | 0 |
| Ingresos - Recuperaciones Almacén-Indemnizaciones | 0 | -40.016.339 |
| Disminución del Patrimonio Baja- Retiro de Bienes | 0 | 22.074.401 |
| Efectivo Generado en la Operación | 123.817.371 | 80.383.763 |
| Cambios en Activos y Pasivos | | |
| Deudores | -43.262.441 | -54.286.705 |
| Bienes y Servicios Pagados por Anticipado | 52.668.245 | 67.894.216 |
| Avances y Anticipos Entregados | -194.051.510 | 462.027 |
| Recursos Entregados en Administración | 489.338.695 | 488.732.211 |
| Cuentas por Pagar | -2.238.251.211 | -906.558.255 |
| Otros Pasivos | 1.191.686.333 | 118.986.785 |
| Provisiones | -17.788.000 | 0 |
| Efectivo Generado en Cambios de Activos y Pasivos | -759.659.889 | -284.769.722 |
| Flujo Neto de Efectivo en Actividades de Operación | -635.842.518 | -204.385.959 |
| Flujo de Efectivo de las Actividades de Inversión | | |
| Aumentos de Propiedad Planta y Equipo | -10.970.000 | 0 |
| Disminución Propiedad, Planta y Equipo (Bajas) | 91.205.495 | 0 |
| Flujo Neto de las Actividades de Inversión | 80.235.495 | 0 |
| INCREMENTO (DISMINUCIÓN) NETO DEL EFECTIVO | -205.152.233 | 14.000.000 |
| EFECTIVO AL INICIO DEL PERÍODO | 216.152.233 | 0 |
| EFECTIVO AL FINAL DEL PERÍODO | 11.000.000 | 14.000.000 |


ADRIANA DEL CARMEN OVIEDO LOZADA
 Secretaria General
 C.C. 30.733.361
 Ver certificación adjunta


CLAUDIA ESPERANZA CARMONA ORTIZ
 Contadora Pública
 C.C.1.033.727.760
 T.P 169242 -T
 Ver certificación adjunta