

AGENCIA DE RENOVACIÓN DEL TERRITORIO
Estado de Situación Financiera
a 30 de noviembre de 2023 - 30 de septiembre de 2023
(Cifras en pesos colombianos)

Código	ACTIVOS	Periodo Actual		Código	PASIVOS	Periodo Actual	
		Noviembre 2023	Septiembre 2023			Noviembre 2023	Septiembre 2023
ACTIVO CORRIENTE		PASIVO CORRIENTE					
11	EFFECTIVO Y EQUIVALENTES AL EFFECTIVO	14.056.620	14.000.000	24	CUENTAS POR PAGAR	1.269.506.461	904.454.520
1105	Caja	14.000.000	14.000.000	2401	Adquisición de Bienes y Servicios Nacionales	22.851.595	16.276.915
1110	Depósitos en Instituciones Financieras	56.620	0	2407	Recursos a Favor de Terceros	48.856.811	4.109.684
				2424	Descuentos de Nómina	97.138.100	77.461.082
13	CUENTAS POR COBRAR	420.949.644	444.680.492	2436	Retención en la Fuente e Impuesto de Timbre	559.489.024	268.626.787
1311	Contribuciones Tasas e Ingresos no Tributarios	181.645.776	181.645.776	2460	Créditos Judiciales	537.967.251	537.967.251
1338	Sentencias, Laudos Arbitrales y Conciliaciones	191.761.946	191.761.946	2490	Otras Cuentas por Pagar	3.203.679	12.800
1384	Otras Cuentas por Cobrar	512.898.368	536.629.216				
1386	Deterioro Acumulado de Cuentas por Cobrar (CR)	-465.356.446	-465.356.446	25	BENEFICIOS A LOS EMPLEADOS	6.183.731.463	5.883.367.303
				2511	Beneficios a los Empleados a Corto Plazo	6.183.731.463	5.883.367.303
Total Activo Corriente		435.006.264	458.680.492	Total Pasivo Corriente		7.453.237.924	6.787.821.823
ACTIVO NO CORRIENTE		PASIVO NO CORRIENTE					
15	INVENTARIOS	6.477.547.343	6.966.415.659	27	PROVISIONES	1.025.751.935	1.040.809.436
1520	Productos en Proceso	6.477.547.343	6.966.415.659	2701	Litigios y Demandas	1.025.751.935	1.040.809.436
16	PROPIEDADES PLANTA Y EQUIPO	1.332.683.814	1.325.600.247	Total Pasivo no Corriente		1.025.751.935	1.040.809.436
1635	Bienes Muebles en Bodega	106.918.857	57.300.190				
1637	Propiedades, Planta y Equipo no Explotados	667.066.247	746.871.305				
1665	Muebles Enseres y Equipos de Oficina	1.511.710.323	1.515.404.606				
1670	Equipos de Comunicación y Computación	2.766.252.806	2.854.218.115	TOTAL PASIVO		8.478.989.859	7.828.631.259
1675	Equipo de Transporte, Tracción y Elevación	433.236.234	433.236.234				
1680	Equipos de Comedor Cocina, Despensa y Hotelería	800.000	800.000				
1685	Depreciación Acumulada de Propiedades Planta y Equipo (CR)	-4.115.283.039	-4.242.001.486	PATRIMONIO			
1695	Deterioro Acumulado de Propiedades, Planta y Equipo (CR)	-38.017.614	-40.228.716	31	HACIENDA PÚBLICA	7.676.395.556	5.976.105.470
				3105	Capital Fiscal	55.488.552.047	55.488.552.047
19	OTROS ACTIVOS	7.910.147.994	5.054.040.329	3109	Resultados de Ejercicios Anteriores	-42.178.710.215	-42.178.710.215
1905	Bienes y Servicios Pagados por Anticipado	388.450.948	2.045.385	3110	Resultados del Ejercicio	-5.633.446.276	-7.333.736.363
1908	Recursos Entregados en Administración	7.061.583.630	4.579.477.960	Total Patrimonio			
1970	Activos Intangibles	990.024.864	990.024.864	7.676.395.556			
1975	Amortización Acumulada de Activos Intangibles	-529.911.449	-517.507.880	5.976.105.470			
Total Activo No Corriente		15.720.379.151	13.346.056.236				
TOTAL ACTIVO		16.155.385.415	13.804.736.728	TOTAL PASIVO MAS PATRIMONIO		16.155.385.415	13.804.736.728
8	CUENTAS DE ORDEN DEUDORAS	0	0	9	CUENTAS DE ORDEN ACREEDORAS	0	0
81	Activos Contingentes	25.120.592	25.120.592	91	PASIVOS CONTINGENTES	54.197.866.674	54.197.866.674
8120	Litigios y Mecanismos Alternativos de Solución de Conflictos	25.120.592	25.120.592	9120	Litigios y Mecanismos Alternativos De Solución De Conflictos	54.197.866.674	54.197.866.674
83	DEUDORAS DE CONTROL	13.546.232.897	13.593.078.686	93	ACREEDORAS DE CONTROL	1.339.300.000	1.290.700.000
8315	Bienes y Derechos Retirados	166.566.674	143.869.328	9306	Bienes Recibidos en Custodia	1.339.300.000	1.290.700.000
8347	Bienes Entregados a Terceros	0	69.543.135				
8355	Ejecución de Proyectos de Inversión	13.379.666.223	13.379.666.223				
89	DEUDORAS POR CONTRA (CR)	-13.571.353.489	-13.618.199.278	99	ACREEDORAS POR (DB)	-55.537.166.674	-55.488.566.674
8905	Activos Contingentes por Contra (CR)	-25.120.592	-25.120.592	9905	Pasivos Contingentes Por Contra (Db)	-54.197.866.674	-54.197.866.674
8915	Deudoras de Control por Contra (CR)	-13.546.232.897	-13.593.078.686	9915	Acreeadoras De Control Por Contra (Db)	-1.339.300.000	-1.290.700.000


ADRIANA DEL CARMEN OVIEDO LOZADA
Secretaria General
C.C. 30.733.361
Ver certificación adjunta



Firmado digitalmente
por CLAUDIA
ESPERANZA CARMONA
ORTIZ
CLAUDIA ESPERANZA CARMONA ORTIZ
Contadora Pública
C.C.1.033.727.760
T.P. 169242 - T
Ver certificación adjunta

PAZ:
Avanza
Compromiso

pot
Proyecto de Ordenamiento Territorial

AGENCIA DE RENOVACIÓN DEL TERRITORIO
Estado de Resultados
De enero 1 a noviembre 30 de 2023 - enero 1 a noviembre 30 de 2022
(Cifras en pesos colombianos)

Código	CONCEPTO	Noviembre 2023	Noviembre 2022
	INGRESOS		
44	Transferencias y Subvenciones	13.122.000	10.900.000
4428	Otras Transferencias	13.122.000	10.900.000
47	OPERACIONES INTERINSTITUCIONALES	65.017.701.099	87.295.071.035
4705	Fondos Recibidos	62.211.190.136	83.520.874.655
4722	Operaciones sin Flujo de Efectivo	2.806.510.963	3.774.196.380
	GASTOS OPERACIONALES	71.605.760.017	102.797.893.807
51	Administración y Operación	61.200.283.769	71.820.537.159
5101	Sueldos y Salarios	25.374.992.864	22.761.365.830
5103	Contribuciones Efectivas	6.160.127.417	6.069.108.900
5104	Aportes Sobre la Nómina	1.226.107.000	1.222.061.200
5107	Prestaciones Sociales	9.059.872.429	8.530.251.923
5108	Gastos de Personal Diversos	76.299.464	141.229.851
5111	Generales	19.302.361.094	32.878.524.728
5120	Impuestos Contribuciones y Tasas	523.501	217.994.727
53	Deterioro y Depreciaciones	977.591.294	217.443.445
5360	Depreciación de Propiedades, Planta y Equipo	286.559.806	183.606.945
5366	Amortización de Activos	69.796.952	2.891.753
5368	Provisión Litigios y Demandas	621.234.536	30.944.748
54	Transferencias y Subvenciones	5.256.290.534	10.292.933.890
5423	Otras Transferencias	0	85.454.091
5424	Subvenciones	5.256.290.534	10.207.479.799
55	GASTO PÚBLICO SOCIAL	3.925.458.791	9.366.988.209
5507	Desarrollo Comunitario y Bienestar Social	3.925.458.791	9.366.988.209
57	OPERACIONES INTERINSTITUCIONALES	246.135.630	11.099.991.104
5720	Operaciones de Enlace	246.135.630	11.099.991.104
	EXCEDENTE (DÉFICIT) OPERACIONAL	-6.574.936.918	-15.491.922.772
48	OTROS INGRESOS	1.038.304.192	9.556.353.424
4802	Financieros	157.765.694	9.365.021.936
4808	Ingresos Diversos	121.456.480	191.331.488
4831	Reversión de Provisiones	759.082.017	0
58	OTROS GASTOS	96.813.549	63.437.361
5804	Financieros	27.928.044	2.338.196
5890	Gastos Diversos	68.885.506	61.099.165
	EXCEDENTE (DÉFICIT) NO OPERACIONAL	941.490.642	9.492.916.064
3110	RESULTADO DEL EJERCICIO	-5.633.446.276	-5.999.006.709


ADRIANA DEL CARMEN OVIEDO LOZADA
Secretaría General
C.C. 30.733.361
Ver certificación adjunta

 Firmado digitalmente
por CLAUDIA
ESPERANZA
CARMONA ORTIZ

CLAUDIA ESPERANZA CARMONA ORTIZ
Contadora Pública
C.C.1.033.727.760
T.P 169242 -T
Ver certificación adjunta

PAZ:
Avanzar
cumpliendo

pot

AGENCIA DE RENOVACIÓN DEL TERRITORIO
Estado de Cambios en el Patrimonio
a 30 de noviembre de 2023 - 30 de noviembre de 2022
(Cifras en pesos colombianos)


CODIGO	CONCEPTO	30 de noviembre de 2022					30 de noviembre de 2023				
		Saldo Inicial	Incrementos 2022	Traslados 2022		Saldo Final	Saldo Inicial	Incrementos 2023	Traslados 2023		Saldo Final
				(-)	(+)				(-)	(+)	
3105	Capital Fiscal	55.488.552.047	0	0	0	55.488.552.047	55.488.552.047	0			55.488.552.047
3109	Resultados de Ejercicios Anteriores	-43.122.739.550	800.000	0	4.335.534.334	-38.786.405.215	-38.894.303.835	0	3.284.406.380	0	-42.178.710.215
3110	Resultado del Ejercicio	4.335.534.334	-5.999.006.709	4.335.534.334	0	-5.999.006.709	-3.284.406.380	-5.633.446.276	0	3.284.406.380	-5.633.446.276
Totales		16.701.346.832	-5.998.206.709	4.335.534.334	4.335.534.334	10.703.140.123	13.309.841.832	-5.633.446.276	3.284.406.380	3.284.406.380	7.676.395.556


ADRIANA DEL CARMEN OVIEDO LOZADA
Secretaría General
C.C. 30.733.361
Ver certificación adjunta


Firmado digitalmente
por CLAUDIA
ESPERANZA
CARMONA ORTIZ
CLAUDIA ESPERANZA CARMONA ORTIZ
Contadora Pública
C.C.1.033.727.760
T.P. 169242 -T
Ver certificación adjunta

AGENCIA DE RENOVACIÓN DEL TERRITORIO
Estado de Flujos de Efectivo
a 30 de noviembre de 2023 - 30 de noviembre de 2022
(Cifras en pesos colombianos)

	Noviembre 2023	Noviembre 2022
Resultado del Ejercicio	-5.633.446.276	-5.999.006.709
Partidas Que No Afectan Efectivo		
Depreciaciones	286.559.806	183.606.945
Amortizaciones	69.796.952	2.891.753
Provisiones	621.234.536	30.944.748
Ingresos - Recuperaciones Almacén-Indemnizaciones	-40.016.339	-7.877.959
Pérdida Baja de Bienes e intangibles	68.461.386	55.066.571
Efectivo Generado en la Operación	1.006.036.341	264.632.057
Cambios en Activos y Pasivos		
Deudores	-41.905.632	-172.298.424
Bienes y Servicios Pagados por Anticipado	-201.124.533	37.988.569
Avances y Anticipos Entregados	462.027	0
Recursos Entregados en Administración	14.783.218.136	-3.629.902.165
Cuentas por Pagar	70.733.992	-592.838.423
Otros Pasivos	2.230.394.440	2.119.160.285
Provisiones	-1.318.221.969	-467.948.717
Recursos Recibidos en Administración	-11.088.419.177	-2.035.592.126
Efectivo Generado en Cambios de Activos y Pasivos	4.435.137.284	-4.741.431.002
Flujo Neto de Efectivo en Actividades de Operación	5.441.173.624	-4.476.798.945
Flujo de Efectivo de las Actividades de Inversión		
Aumentos de Propiedad Planta y Equipo	-81.492.605	-76.991.966
Aumento de Intangibles	0	-6.086.850
Aumento de Inventarios	-4.480.868.658	2.524.905.786
Disminución de Inventarios	4.768.690.534	0
Flujo Neto de las Actividades de Inversión	206.329.272	2.441.826.970
INCREMENTO (DISMINUCIÓN) NETO DEL EFECTIVO	14.056.620	-8.033.978.683
EFECTIVO AL INICIO DEL PERÍODO	0	8.052.478.683
EFECTIVO AL FINAL DEL PERÍODO	14.056.620	18.500.000


ADRIANA DEL CARMEN OVIEDO LOZADA
Secretaria General
C.C. 30.733.361
Ver certificación adjunta

 Firmado digitalmente
por CLAUDIA
ESPERANZA
CARMONA ORTIZ
CLAUDIA ESPERANZA CARMONA ORTIZ
Contadora Pública
C.C.1.033.727.760
T.P 169242 -T
Ver certificación adjunta

PAZ:
Avanzar
cumpliendo

pot

**LA SUSCRITA SECRETARIA GENERAL Y LA CONTADORA PÚBLICA DE LA AGENCIA DE
RENOVACIÓN DEL TERRITORIO**

CERTIFICAN QUE:

Mediante Decreto No. 2366 de 2015 se crea la Agencia de Renovación del Territorio — ART, como una Agencia Estatal de naturaleza especial, del sector descentralizado de la Rama Ejecutiva del Orden Nacional, con personería jurídica, patrimonio propio y autonomía Administrativa, técnica y financiera, adscrita al Departamento Administrativo de la Presidencia de la Republica y mediante Decreto 2107 del 22 de noviembre de 2019 se modifica su estructura y se crea la Dirección de Sustitución de Cultivos de Uso Ilícito con autonomía Administrativa y Financiera.

La Contaduría General de la Nación asignó código de consolidación Institucional (923272741) a la Agencia de Renovación del Territorio, dándole el tratamiento de una Entidad contable pública para efectos de su manejo contable y transmisión de la información vía CHIP.

La contabilidad, de la Agencia de Renovación del Territorio, se elaboró conforme al Marco Normativo para Entidades de Gobierno.

Se han verificado las afirmaciones contenidas en los estados financieros y la información revelada refleja en forma fidedigna la situación financiera, el resultado del periodo, los cambios en el patrimonio y los flujos de efectivo de la entidad.


Se dio cumplimiento al control interno en cuanto a la correcta preparación y presentación de los estados financieros libres de errores significativos.

Para la preparación, elaboración y presentación de los Estados Financieros de la Agencia de Renovación del Territorio con corte al 30 de noviembre de 2023, los saldos fueron tomados fielmente de los libros de contabilidad.

La presente certificación se expide en Bogotá, D.C. a los quince (15) días del mes de enero de 2024.



ADRIANA DEL CARMEN OVIEDO LOZADA
Secretaria General
C.C. 30.733.361



Firmado digitalmente
por CLAUDIA ESPERANZA
CARMONA ORTIZ

CLAUDIA ESPERANZA CARMONA ORTIZ
Contadora Pública
C.C.1.033.727.760
T.P. 169242 - T