



El futuro
es de todos

Agencia de
Renovación
del Territorio

AGENCIA DE RENOVACIÓN DEL TERRITORIO
Estado de Situación Financiera Individual
Período Contable Terminado en 28 de Febrero de 2019
(Cifras en pesos colombianos)


Código	ACTIVOS	2019	Periodo Actual 2018	Código	PASIVOS	2019	Periodo Actual 2018
	ACTIVO CORRIENTE				PASIVO CORRIENTE		
11	EFFECTIVO Y EQUIVALENTES AL EFFECTIVO	14.000.000,00	66.754.900,00	24	CUENTAS POR PAGAR	540.886.312,15	555.301.952,55
1105	Caja	14.000.000,00	14.000.000,00	2401	Adquisición de Bienes y Servicios Nacionales	125.076.076,00	152.456.735,09
1110	Depósitos en Instituciones Financieras	0,00	52.754.900,00	2407	Recursos a Favor de Terceros	1.226.676,00	1.160.746,00
				2424	Descuentos de Nómina	199.122.512,75	162.552.544,00
13	CUENTAS POR COBRAR	213.129.313,01	227.002.885,00	2436	Retención en la Fuente e Impuesto de Timbre	213.027.023,40	156.094.483,40
1384	Otras Cuentas por Cobrar	213.129.313,01	227.002.885,00	2490	Otras Cuentas por Pagar	2.434.024,00	83.037.444,06
	Total Activo Corriente	227.129.313,01	293.757.785,00	25	BENEFICIOS A LOS EMPLEADOS	3.173.809.981,00	3.023.767.298,00
				2511	Beneficios a los Empleados a Corto Plazo	3.173.809.981,00	3.023.767.298,00
					Total Pasivo Corriente	3.714.696.293,15	3.579.069.250,55
J	CORRIENTE				NO CORRIENTE		
15	INVENTARIOS	186.596.783,09	176.016.556,37				
1514	Materiales y Suministros	186.596.783,09	176.016.556,37				
16	PROPIEDADES PLANTA Y EQUIPO	2.609.248.922,43	2.078.708.529,04	27	PASIVOS ESTIMADOS	4.556.258.026,00	3.447.498.750,81
1615	Construcciones en Curso	1.318.963.995,92	0,00	2701	Litigios y Demandas	4.556.258.026,00	3.447.498.750,81
1635	Bienes Muebles en Bodega	48.327.542,56	29.070.705,15				
1637	Propiedades, Planta y Equipo no Explotados	980.791.604,63	894.187.036,25				
1665	Muebles Enseres y Equipos de Oficina	1.623.008.336,78	1.569.463.958,70		Total Pasivo no Corriente	4.556.258.026,00	3.447.498.750,81
1670	Equipos de Comunicación y Computación	4.321.530.435,39	4.088.703.101,80				
1675	Equipo de Transporte, Tracción y Elevación	414.707.233,82	448.647.109,66				
1680	Equipos de Comedor Cocina, Despensa y Hotelería	205.000,00	704.998,28		TOTAL PASIVO	8.270.954.319,15	7.026.568.001,36
1685	Depreciación Acumulada de Propiedades Planta y Equipo (CR)	-5.764.669.009,48	-4.952.068.380,80		PATRIMONIO		
1695	Deterioro Acumulado de Propiedades, Planta y Equipo (CR)	-333.616.217,19	0,00				
19	OTROS ACTIVOS	14.666.850.364,73	81.057.925.865,18	31	Hacienda pública	9.418.871.064,11	76.579.840.734,23
1905	Bienes y Servicios Pagados por Anticipado	126.232.007,70	0,00	3105	Capital Fiscal	55.488.552.047,46	55.558.095.182,81
1908	Recursos Entregados en Administración	13.266.374.172,58	79.322.546.774,57	3109	Resultados de Ejercicios Anteriores	-48.755.050.401,31	0,00
1970	Activos Intangibles	5.333.690.952,22	4.513.080.508,71	3110	Excedentes del Ejercicio	2.685.369.417,96	20.917.718.973,44
1975	Amortización Acumulada de Activos Intangibles	-4.059.446.767,77	-2.777.701.418,10	3145	Impactos por la Transición al Nuevo Marco Normativo	0,00	104.026.577,98
	Total Activo no Corriente	17.462.696.070,25	83.312.650.950,59		Total Patrimonio	9.418.871.064,11	76.579.840.734,23
	TOTAL ACTIVO	17.689.825.383,26	83.606.408.735,59		TOTAL PASIVO MAS PATRIMONIO	17.689.825.383,26	83.606.408.735,59
8	CUENTAS DE ORDEN DEUDORAS	0,00	0,00	9	CUENTAS DE ORDEN ACREEDORAS	0,00	0,00
81	Activos Contingentes	279.351.234,00	0,00	91	PASIVOS CONTINGENTES	48.430.568.880,52	52.741.997.937,89
8120	Litigios y Mecanismos Alternativos de Solución de Conflictos	279.351.234,00	0,00	9120	Litigios y Mecanismos Alternativos De Solución De Conflictos	48.430.568.880,52	52.741.997.937,89
83	DEUDORAS DE CONTROL	510.337.926.906,71	10.232.050.747,34	93	ACREEDORAS DE CONTROL	189.307.500,00	10.304.806.607,00
8315	Bienes y Derechos Retirados	494.355.115,43	453.398.589,98	9306	Bienes Recibidos en Custodia	189.307.500,00	343.997.500,00
8347	Bienes Entregados a Terceros	69.543.135,35	0,00	9355	Ejecución de proyectos de inversión	0,00	9.960.809.107,00
8355	Ejecución de Proyectos de Inversión	509.760.129.112,57	9.764.752.614,00				
8361	Responsabilidades en Proceso	13.899.543,36	13.899.543,36				
89	DEUDORAS POR CONTRA (CR)	-510.617.278.140,71	-10.232.050.747,34	99	ACREEDORAS POR (DB)	-48.619.876.380,52	-63.046.804.544,89
8905	Activos Contingentes por Contra (CR)	-279.351.234,00	0,00	9905	Pasivos Contingentes Por Contra (Db)	-48.430.568.880,52	-52.741.997.937,89
8915	Deudoras de Control por Contra (CR)	-510.337.926.906,71	-10.232.050.747,34	9915	Acreeadoras De Control Por Contra (Db)	-189.307.500,00	-10.304.806.607,00

JUAN CARLOS ZAMBRANO ARCINIEGAS
Director General
Ver certificación adjunta

WILLIAM MON RICAURTE
Contador Público
T.P. 21540 - T
Ver certificación adjunta

AGENCIA DE RENOVACIÓN DEL TERRITORIO
Estado de Resultado Integral Individual
Período Contable Terminado en 28 de Febrero de 2019
(Cifras en pesos colombianos)

Código	CONCEPTO	2019	2018
	INGRESOS		
47	OPERACIONES INTERINSTITUCIONALES	10.400.539.531,47	29.194.410.300,46
4705	Fondos Recibidos	9.922.771.531,47	29.194.402.892,46
4722	Operaciones sin Flujo de Efectivo	477.768.000,00	7.408,00
	GASTOS OPERACIONALES	7.872.643.185,65	8.674.606.832,45
51	Administración y Operación	6.506.689.979,55	7.310.216.296,43
5101	Sueldos y Salarios	3.065.776.207,00	2.849.778.641,00
5103	Contribuciones Efectivas	390.551.100,00	401.618.100,00
5104	Aportes Sobre la Nómina	68.234.800,00	73.776.800,00
5107	Prestaciones Sociales	903.874.117,00	1.402.730.847,00
5108	Gastos de Personal Diversos	0,00	37.707.823,00
5111	Generales	2.078.253.755,55	2.544.604.085,43
53	Deteriorio y Depreciaciones	415.535.543,07	456.522.880,32
5360	Depreciación de Propiedades, Planta y Equipo	107.909.408,53	166.073.141,93
5366	Amortización de Activos	285.686.957,06	290.449.738,39
5368	Provisión Litigios y Demandas	21.939.177,48	0,00
55	GASTO PÚBLICO SOCIAL	929.977.035,00	399.044.854,00
5507	Desarrollo Comunitario y Bienestar Social	929.977.035,00	399.044.854,00
57	OPERACIONES INTERINSTITUCIONALES	20.440.628,03	508.822.801,70
5720	Operaciones de Enlace	20.440.628,03	508.822.801,70
	EXCEDENTE (DÉFICIT) OPERACIONAL	2.527.896.345,82	20.519.803.468,01
48	OTROS INGRESOS	157.473.072,14	400.194.405,43
4802	Financieros	148.521.130,14	19.559.840,70
4808	Ingresos Diversos	8.951.942,00	380.634.564,73
58	OTROS GASTOS	0,00	2.278.900,00
5890	Gastos Diversos	0,00	2.278.900,00
	EXCEDENTE (DÉFICIT) NO OPERACIONAL	157.473.072,14	397.915.505,43
3110	RESULTADO DEL EJERCICIO	2.685.369.417,96	20.917.718.973,44


JUAN CARLOS ZAMBRANO ARCINIEGAS
 Director General
 Ver certificación adjunta


WILLIAM MON RICAURTE
 Contador Público
 T.P. 21540 - T
 Ver certificación adjunta





El futuro
es de todos

Agencia de
Renovación
del Territorio

AGENCIA DE RENOVACIÓN DEL TERRITORIO
Estado de Cambios en el Patrimonio Individual
Período Contable Terminado en 28 de Febrero de 2019
(Cifras en pesos colombianos)

CODIGO	CONCEPTO	Saldos Terminado en 28 de Febrero de 2018			Saldos Terminado en 28 de Febrero de 2019				
		Saldo Inicial	Incrementos 2018	Saldo Final	Saldo Inicial	Incrementos 2019	Traslados 2019		Saldo Final
3105	Capital Fiscal	55.558.095.182,81	0,00	55.558.095.182,81	55.488.552.047,46	0,00			55.488.552.047,46
3109	Resultados de Ejercicios Anteriores	0,00	0,00	0,00	-22.726.158,99		48.988.377.098,84	256.052.856,52	-48.755.050.401,31
3110	Resultado del Ejercicio	0,00	20.917.718.973,44	20.917.718.973,44	-48.988.377.098,84	2.685.369.417,96		48.988.377.098,84	2.685.369.417,96
3145	Impactos por la Transición al Nuevo Marco Normativo	104.026.577,98	0,00	104.026.577,98	256.052.856,52	0,00	256.052.856,52	0,00	0,00
Totales		55.662.121.760,79	20.917.718.973,44	76.579.840.734,23	6.733.501.646,15	2.685.369.417,96	49.244.429.955,36	49.244.429.955,36	9.418.871.064,11


JUAN CARLOS ZAMBRANO ARCINIEGAS
Director General
Ver certificación adjunta


WILLIAM MON RICAURTE
Contador Público
T.P. 21540 - T
Ver certificación adjunta



El futuro
es de todos

Agencia de
Renovación
del Territorio

AGENCIA DE RENOVACIÓN DEL TERRITORIO
Estado de Flujos de Efectivo Individual
Período Contable Terminado en 28 de Febrero de 2019
(Cifras en pesos colombianos)

	2.019,00	2.018,00
Resultado del Ejercicio	2.685.369.417,96	20.917.718.973,44
Partidas Que No Afectan Efectivo		
Deterioro		0,00
Depreciaciones	107.909.408,53	166.073.141,93
Amortizaciones	285.686.957,06	290.449.738,39
Provisiones	0,00	734.975.450,00
Ingresos - Recuperaciones Almacén-Indemnizaciones	-5.815.410,00	-2.195.688,65
Recuperación Depreciación Baja de Bienes		0,00
Disminución del Patrimonio Baja de Bienes		0,00
Disminución del Patrimonio en reintegros viáticos AA		0,00
Efectivo Generado en la Operación	387.780.955,59	1.189.302.641,67
Cambios en Activos y Pasivos		
Deudores	-25.354.898,00	88.616.313,00
Bienes y Servicios Pagados por Anticipado	38.581.952,63	
Recursos Entregados en Administración	906.368.585,89	-36.389.011,00
Cuentas por Pagar	-3.055.159.602,01	-22.046.109.673,94
Otros Pasivos	283.263.146,00	-75.020.417,97
Provisiones	-1.187.735.365,84	0,00
Efectivo Generado en Cambios de Activos y Pasivos	-3.040.036.181,33	-22.068.902.789,91
Flujo Neto de Efectivo en Actividades de Operación	-2.652.255.225,74	-20.879.600.148,24
Flujo de Efectivo de las Actividades de Inversión		
Compras Propiedad Planta y Equipo	-7.330.953,00	-20.468.975,09
Compras Licencias	-28.500.000,00	0,00
Compras Construcciones en Curso		0,00
Disminución Propiedad, Planta y Equipo (Bajas)		49.105.049,89
Disminución Materiales y Suministros	16.716.760,78	0,00
Flujo Neto de las Actividades de Inversión	-19.114.192,22	28.636.074,80
INCREMENTO (DISMINUCIÓN) NETO DEL EFECTIVO	14.000.000,00	66.754.900,00
EFECTIVO AL INICIO DEL PERÍODO	0,00	0,00
EFECTIVO AL FINAL DEL PERÍODO	14.000.000,00	66.754.900,00

JUAN CARLOS ZAMBRANO ARCINIEGAS

Director General

Ver certificación adjunta

WILLIAM MON RICAURTE

Contador Público

T.P 21540 - T

Ver certificación adjunta



**El futuro
es de todos**

**Agencia de
Renovación
del Territorio**

**EL SUSCRITO DIRECTOR GENERAL Y EL CONTADOR DE LA AGENCIA DE
RENOVACIÓN DEL TERRITORIO**

CERTIFICAN QUE:

El presidente de la República expidió el Decreto No. 2366 de 2015 que establece la creación de la Agencia de Renovación del Territorio — ART, como una Agencia Estatal de naturaleza especial, del sector descentralizado de la Rama Ejecutiva del Orden Nacional, con personería jurídica, patrimonio propio y autonomía Administrativa, técnica y financiera, adscrita al Ministerio de Agricultura y Desarrollo Rural.

La Contaduría General de la Nación asignó código de consolidación Institucional a la Agencia de Renovación del Territorio, dándole el tratamiento de una Entidad contable pública para efectos de su manejo contable y transmisión de la información vía CHIP.

La contabilidad se elaboró conforme a los principios, normas técnicas y procedimientos del Régimen de Contabilidad Pública.


La información revelada refleja de forma fidedigna la situación financiera, económica y social de la Agencia de Renovación del Territorio.

Los hechos, transacciones y operaciones fueron reconocidos y realizados por la Agencia de Renovación del Territorio durante el periodo contable y se revelaron de acuerdo con lo establecido en el Régimen de Contabilidad Pública, valor total de los activos, pasivos, patrimonio, ingresos y gastos, fue revelado en los Estados Financieros con corte a febrero 28 de 2019.

Los Estados Financieros de la Agencia de Renovación del Territorio con corte al 28 de febrero de 2019, fueron tomados fielmente de los libros auxiliares y Principales de la contabilidad.

La presente certificación se expide en Bogotá, D.C. a los siete (07) días del mes de mayo de 2019.


JUAN CARLOS ZAMBRANO ARCINIEGAS
Director General


WILLIAM MON RICAURTE
Contador Público
T.P. 21540 - T