

LA SUSCRITA SECRETARIA GENERAL Y LA CONTADORA PÚBLICA DE LA AGENCIA DE RENOVACIÓN DEL TERRITORIO

CERTIFICAN QUE:

Mediante Decreto No. 2366 de 2015 se crea la Agencia de Renovación del Territorio — ART, como una Agencia Estatal de naturaleza especial, del sector descentralizado de la Rama Ejecutiva del Orden Nacional, con personería jurídica, patrimonio propio y autonomía Administrativa, técnica y financiera, adscrita al Departamento Administrativo de la Presidencia de la Republica y mediante Decreto 2107 del 22 de noviembre de 2019 se modifica su estructura y se crea la Dirección de Sustitución de Cultivos de Uso Ilícito con autonomía Administrativa y Financiera.

La Contaduría General de la Nación asignó código de consolidación Institucional (923272741) a la Agencia de Renovación del Territorio, dándole el tratamiento de una Entidad contable pública para efectos de su manejo contable y transmisión de la información vía CHIP.


La contabilidad, de la Agencia de Renovación del Territorio, se elaboró conforme al Marco Normativo para Entidades de Gobierno.

Se han verificado las afirmaciones contenidas en los estados financieros y la información revelada refleja en forma fidedigna la situación financiera, el resultado del periodo, los cambios en el patrimonio y los flujos de efectivo de la entidad.


Se dio cumplimiento al control interno en cuanto a la correcta preparación y presentación de los estados financieros libres de errores significativos.

Para la preparación, elaboración y presentación de los Estados Financieros de la Agencia de Renovación del Territorio con corte al 30 de junio de 2024, los saldos fueron tomados fielmente de los libros de contabilidad.

La presente certificación se expide en Bogotá, D.C. a los catorce (14) días del mes de agosto de 2024.




ADRIANA DEL CARMEN OVIEDO LOZADA
Secretaria General
C.C. 30.733.361



CLAUDIA ESPERANZA CARMONA ORTIZ
Contadora Pública
C.C.1.033.727.760
T.P. 169242 - T

AGENCIA DE RENOVACIÓN DEL TERRITORIO
Estado de Situación Financiera
a 30 de junio de 2024 - 31 de marzo de 2024
(Cifras en pesos colombianos)

Código		Año Junio 2024	Marzo 2024	Código		Año Junio 2024	Marzo 2024
ACTIVOS				PASIVOS			
ACTIVO CORRIENTE				PASIVO CORRIENTE			
	EFFECTIVO Y EQUIVALENTES AL EFFECTIVO	11.000.000	11.000.000		CUENTAS POR PAGAR	606.617.270	559.181.296
1105	Caja	11.000.000	11.000.000	2401	Adquisición de Bienes y Servicios Nacionales	15.511.802	15.511.802
				2407	Recursos a Favor de Terceros	3.776.056	3.755.745
				2424	Descuentos de Nómina	236.907.799	228.881.000
				2460	Créditos Judiciales	49.867.979	49.867.979
				2436	Retención en la Fuente e Impuesto de Timbre	300.553.633	261.164.769
1384	CUENTAS POR COBRAR	157.668.153	64.710.785				
	Otras Cuentas por Cobrar	157.668.153	64.710.785				
					BENEFICIOS A LOS EMPLEADOS	6.483.117.291	5.660.532.724
1520	INVENTARIOS	9.545.777.987	7.452.502.410	2511	Beneficios a los Empleados a Corto Plazo	6.483.117.291	5.660.532.724
	Productos en Proceso	9.545.777.987	7.452.502.410				
					Total Pasivo Corriente	7.089.734.561	6.219.714.020
	OTROS ACTIVOS	45.084.518.600	48.193.959.831				
1906	Avances y Anticipos Entregados	56.149.153	194.051.510				
1908	Recursos Entregados en Administración	44.406.198.142	47.284.849.460		PASIVO NO CORRIENTE		
1970	Activos Intangibles	948.026.368	948.026.368				
1975	Amortización Acumulada de Activos Intangibles	-549.800.711	-530.475.206		PROVISIONES	1.000.255.324	1.073.103.109
1986	Activos diferidos	223.945.649	297.507.699	2701	Litigios y Demandas	1.000.255.324	1.073.103.109
	Total Activo Corriente	54.798.964.740	55.722.173.027				
	ACTIVO NO CORRIENTE				Total Pasivo no Corriente	1.000.255.324	1.073.103.109
	CUENTAS POR COBRAR	106.826.877	93.627.608		TOTAL PASIVO	8.089.989.885	7.292.817.129
1311	Contribuciones Tasas e Ingresos no Tributarios	181.645.776	181.645.776				
1338	Sentencias, Laudos Arbitrales y Conciliaciones	220.045.650	220.045.650				
1384	Otras Cuentas por Cobrar	493.027.819	479.828.550		PATRIMONIO		
1386	Deterioro Acumulado de Cuentas po Cobrar (CR)	-787.892.368	-787.892.368				
	PROPIEDADES PLANTA Y EQUIPO	1.309.223.783	1.195.614.582		Hacienda pública	48.826.754.633	49.742.197.824
1635	Bienes Muebles en Bodega	157.261.347	4.571.257				
1637	Propiedades, Planta y Equipo no Explotados	624.727.177	625.462.627				
1665	Muebles Enseres y Equipos de Oficina	1.552.158.809	1.535.411.178	3105	Capital Fiscal	55.488.552.047	55.488.552.047
1670	Equipos de Comunicación y Computación	2.494.334.818	2.508.783.262	3109	Resultados de Ejercicios Anteriores	-6.096.809.013	-6.096.809.013
1675	Equipo de Transporte, Tracción y Elevación	385.697.234	404.226.234	3110	Excedentes del Ejercicio	-564.988.401	350.454.790
1680	Equipos de Comedor Cocina, Despensa y Hotelería	800.000	800.000		Total Patrimonio	48.826.754.633	49.742.197.824
1685	Depreciación Acumulada de Propiedades Planta y Equipo (CR)	-3.870.283.820	-3.848.168.196				
1695	Deterioro Acumulado de Propiedades, Planta y Equipo (CR)	-35.471.781	-35.471.781				
	OTROS ACTIVOS	23.599.136	23.599.736				
1908	Recursos Entregados en Administración	23.599.136	23.599.736				
	INVENTARIOS	678.129.981	0				
1520	Productos en Proceso	678.129.981	0				
	Total Activo No Corriente	2.117.779.777	1.312.841.926				
	TOTAL ACTIVO	56.916.744.517	57.035.014.952		TOTAL PASIVO MAS PATRIMONIO	56.916.744.517	57.035.014.952



AGENCIA DE RENOVACIÓN DEL TERRITORIO
Estado de Situación Financiera
a 30 de junio de 2024 - 31 de marzo de 2024
(Cifras en pesos colombianos)

Código		Año		Código		Año	
		Junio 2024	Marzo 2024			Junio 2024	Marzo 2024
8	CUENTAS DE ORDEN DEUDORAS	0	0	9	CUENTAS DE ORDEN ACREEDORAS	0	0
81	ACTIVOS CONTINGENTES	119.009.646	86.554.767	91	PASIVOS CONTINGENTES	45.524.230.010	47.949.951.208
8120	Litigios y Mecanismos Alternativos de Solución de Conflictos	119.009.646	86.554.767	9120	Litigios y Mecanismos Alternativos De Solución De Conflictos	45.524.230.010	47.949.951.208
83	DEUDORAS DE CONTROL	13.498.037.350	13.589.815.627	93	ACREEDORAS DE CONTROL	3.152.021.000	1.965.421.000
8315	Bienes y Derechos Retirados	118.371.127	178.854.993	9306	Bienes Recibidos en Custodia	3.152.021.000	1.965.421.000
8347	Bienes Entregados a Terceros	0	31.294.411				
8355	Ejecución de Proyectos de Inversión	13.379.666.223	13.379.666.223				
89	DEUDORAS POR CONTRA (CR)	-13.617.046.996	-13.676.370.394	99	ACREEDORAS POR (DB)	-48.676.251.010	-49.915.372.208
8905	Activos Contingentes por Contra (CR)	-119.009.646	-86.554.767	9905	Pasivos Contingentes Por Contra (Db)	-45.524.230.010	-47.949.951.208
8915	Deudoras de Control por Contra (CR)	-13.498.037.350	-13.589.815.627	9915	Acreedoras De Control Por Contra (Db)	-3.152.021.000	-1.965.421.000




ADRIANA DEL CARMEN OVIEDO LOZADA
Secretaria General
C.C. 30.733.361
Ver certificación adjunta



CLAUDIA ESPERANZA CARMONA ORTIZ
Contadora Pública
C.C.1.033.727.760
T.P 169242 -T
Ver certificación adjunta


 Programas de Desarrollo
Enfoque Territorial

AGENCIA DE RENOVACIÓN DEL TERRITORIO
Estado de Resultados
De 1 a 30 de junio 2024 - 1 a 30 de junio 2023
(Cifras en pesos colombianos)

Código	CONCEPTO	Junio 2024	Junio 2023
INGRESOS			
44	Transferencias y Subvenciones	10.970.000	0
4428	Otras Transferencias	10.970.000	0
47	OPERACIONES INTERINSTITUCIONALES	35.196.612.073	30.264.143.070
4705	Fondos Recibidos	33.463.480.609	28.934.018.162
4722	Operaciones sin Flujo de Efectivo	1.733.131.464	1.330.124.908
GASTOS OPERACIONALES		35.993.933.759	30.924.428.757
51	Administración y Operación	34.853.181.352	29.271.859.051
5101	Sueldos y Salarios	15.256.473.445	12.240.348.644
5103	Contribuciones Efectivas	3.942.143.356	3.051.305.350
5104	Aportes Sobre la Nómina	776.254.600	602.557.800
5107	Prestaciones Sociales	5.789.097.721	4.083.714.719
5108	Gastos de Personal Diversos	32.743.368	0
5111	Generales	9.056.324.961	9.293.917.538
5120	Impuestos Contribuciones y Tasas	143.900	15.000
53	Deterioro y Depreciaciones	207.464.377	281.530.401
5360	Depreciacion de Propiedades, Planta y Equipo	132.417.449	157.063.515
5366	Amortizacion de Activos	38.651.011	33.277.590
5368	Provisión Litigios y Demandas	36.395.916	91.189.296
54	Transferencias y Subvenciones	0	250.000.000
5424	Subvenciones	0	250.000.000
55	GASTO PÚBLICO SOCIAL	730.342.117	987.399.038
5507	Desarrollo Comunitario y Bienestar Social	730.342.117	987.399.038
57	OPERACIONES INTERINSTITUCIONALES	202.945.914	133.640.267
5720	Operaciones de Enlace	202.945.914	133.640.267
EXCEDENTE (DÉFICIT) OPERACIONAL		-786.351.686	-660.285.687
48	OTROS INGRESOS	315.145.423	923.899.299
4802	Financieros	206.174.591	68.561.393
4808	Ingresos Diversos	36.123.047	96.255.889
4831	Reversión de Provisiones	72.847.785	759.082.017
58	OTROS GASTOS	93.782.138	46.722.620
5804	Financieros	0	958.580
5890	Gastos Diversos	93.782.138	45.764.040
EXCEDENTE (DÉFICIT) NO OPERACIONAL		221.363.285	877.176.679
3110	RESULTADO DEL EJERCICIO	-564.988.401	216.890.992


ADRIANA DEL CARMEN OVIEDO LOZADA
Secretaria General
C.C. 30.733.361
Ver certificación adjunta


CLAUDIA ESPERANZA CARMONA ORTIZ
Contadora Pública
C.C.1.033.727.760
T.P 169242 -T
Ver certificación adjunta



AGENCIA DE RENOVACIÓN DEL TERRITORIO
Estado de Cambios en el Patrimonio
a 30 de junio de 2024 - 30 de junio de 2023
(Cifras en pesos colombianos)

CODIGO	CONCEPTO	30 de junio de 2023					30 de junio de 2024				
		Saldo Inicial	Incrementos 2023	Traslados 2023		Saldo Final	Saldo Inicial	Incrementos o disminuciones 2024	Traslados 2024		Saldo Final
				(-)	(+)				(-)	(+)	
3105	Capital Fiscal	55.488.552.047	0	0	0	55.488.552.047	55.488.552.047	0			55.488.552.047
3109	Resultados de Ejercicios Anteriores	-38.894.303.835	0	3.284.406.380	0	-42.178.710.215	-42.178.710.215	0	0	36.081.901.202	-6.096.809.013
3110	Resultado del Ejercicio	-3.284.406.380	216.890.992	0	3.284.406.380	216.890.992	36.081.901.202	-564.988.401	36.081.901.202		-564.988.401
Totales		13.309.841.832	216.890.992	3.284.406.380	3.284.406.380	13.526.732.825	49.391.743.034	-564.988.401	36.081.901.202	36.081.901.202	48.826.754.633


ADRIANA DEL CARMEN OVIEDO LOZADA
Secretaria General
C.C. 30.733.361
Ver certificación adjunta


CLAUDIA ESPERANZA CARMONA ORTIZ
Contadora Pública
C.C.1.033.727.760
T.P 169242 -T
Ver certificación adjunta

AGENCIA DE RENOVACIÓN DEL TERRITORIO
Estado de Flujos de Efectivo
a 30 de junio de 2024 - 30 de junio de 2023
(Cifras en pesos colombianos)

	Junio 2024	Junio 2023
Resultado del Ejercicio	-564.988.401	216.890.992
Partidas Que No Afectan Efectivo		
Depreciaciones	132.417.449	157.063.515
Amortizaciones	38.651.011	33.277.590
Provisiones	36.395.916	91.189.296
Ingresos - Recuperaciones Almacén-Indemnizaciones	0	-40.016.339
Efectivo Generado en la Operación	207.464.377	241.514.062
Cambios en Activos y Pasivos		
Deudores	-149.419.078	-56.819.257
Bienes y Servicios Pagados por Anticipado	126.230.296	135.788.431
Avances y Anticipos Entregados	-56.149.153	462.027
Recursos Entregados en Administración	3.367.990.613	12.236.033.699
Cuentas por Pagar	-2.190.815.237	-788.659.650
Otros Pasivos	2.014.270.900	692.884.919
Provisiones	-90.635.785	-788.082.017
Recursos Recibidos en Administración	0	-11.088.419.177
Efectivo Generado en Cambios de Activos y Pasivos	3.021.472.556	343.188.975
Flujo Neto de Efectivo en Actividades de Operación	3.228.936.932	584.703.037
Flujo de Efectivo de las Actividades de Inversión		
Aumentos de Propiedad Planta y Equipo	-191.477.344	0
Aumento de Inventarios	-2.771.405.558	-833.358.070
Disminución Propiedad, Planta y Equipo (Bajas)	93.782.138	45.764.040
Flujo Neto de las Actividades de Inversión	-2.869.100.764	-787.594.029
INCREMENTO (DISMINUCIÓN) NETO DEL EFECTIVO	-205.152.233	14.000.000
EFFECTIVO AL INICIO DEL PERÍODO	216.152.233	0
EFFECTIVO AL FINAL DEL PERÍODO	11.000.000	14.000.000


ADRIANA DEL CARMEN OVIEDO LOZADA
Secretaría General
C.C. 30.733.361
Ver certificación adjunta


CLAUDIA ESPERANZA CARMONA ORTIZ
Contadora Pública
C.C.1.033.727.760
T.P 169242 -T
Ver certificación adjunta

 Programas - Desarrollo
- Infraestructura