



El futuro
es de todos

Agencia de
Renovación
del Territorio

AGENCIA DE RENOVACIÓN DEL TERRITORIO
Estado de Situación Financiera Individual
Período Contable Terminado en 31 de Mayo de 2019
(Cifras en pesos colombianos)

| Código | ACTIVOS | Periodo Actual | | Código | PASIVOS | Periodo Actual | |
|-------------------------|--|-------------------|-------------------|--------|---|--|---------------------|
| | | 2019 | 2018 | | | 2019 | 2018 |
| ACTIVO CORRIENTE | | | | | | | |
| 11 | EFFECTIVO Y EQUIVALENTES AL EFFECTIVO | 14.000.000,00 | 46.657.500,00 | 24 | CUENTAS POR PAGAR | 1.290.187.902,15 | 388.936.629,80 |
| 1105 | Caja | 14.000.000,00 | 14.000.000,00 | 2401 | Adquisición de Bienes y Servicios Nacionales | 3.558.100,00 | 2.255.947,00 |
| 1110 | Depósitos en Instituciones Financieras | 0,00 | 32.657.500,00 | 2407 | Recursos a Favor de Terceros | 718.064,00 | 2.113.385,00 |
| 13 | CUENTAS POR COBRAR | 220.581.255,01 | 206.185.222,01 | 2424 | Descuentos de Nómina | 177.437.704,75 | 162.618.700,00 |
| 1311 | Contribuciones Tasas e Ingresos no Tributario | 11.351.025,00 | 0,00 | 2436 | Retención en la Fuente e Impuesto de Timbre | 215.960.569,40 | 197.510.330,40 |
| 1384 | Otras Cuentas por Cobrar | 209.230.230,01 | 206.185.222,01 | 2460 | Créditos Judiciales | 892.305.810,00 | 12.852,00 |
| | Total Activo Corriente | 234.581.255,01 | 252.842.722,01 | 2490 | Otras Cuentas por Pagar | 207.654,00 | 24.425.415,40 |
| NO CORRIENTE | | | | | | | |
| 15 | INVENTARIOS | 252.154.399,14 | 241.797.372,01 | 25 | BENEFICIOS A LOS EMPLEADOS | 3.065.318.584,00 | 3.747.775.342,00 |
| 1514 | Materiales y Suministros | 252.154.399,14 | 241.797.372,01 | 2511 | Beneficios a los Empleados a Corto Plazo | 3.065.318.584,00 | 3.747.775.342,00 |
| 16 | PROPIEDADES PLANTA Y EQUIPO | 1.862.672.965,91 | 5.881.693.573,12 | | Total Pasivo Corriente | 4.355.506.486,15 | 4.136.711.971,80 |
| 1615 | Construcciones en Curso | 667.076.112,00 | 4.080.330.853,00 | | NO CORRIENTE | | |
| 1635 | Bienes Muebles en Bodega | 72.863.563,77 | 60.240.213,15 | 27 | PASIVOS ESTIMADOS | 3.768.117.816,00 | 4.327.357.661,81 |
| 1637 | Propiedades, Planta y Equipo no Explotados | 1.168.240.974,01 | 780.220.963,82 | 2701 | Litigios y Demandas | 3.768.117.816,00 | 4.327.357.661,81 |
| 1665 | Muebles Enseres y Equipos de Oficina | 1.605.458.477,57 | 1.607.901.120,27 | | Total Pasivo no Corriente | 3.768.117.816,00 | 4.327.357.661,81 |
| 1670 | Equipos de Comunicación y Computación | 4.128.601.925,22 | 4.081.151.886,78 | | TOTAL PASIVO | 8.123.624.302,15 | 8.464.069.633,61 |
| 1675 | Equipo de Transporte, Tracción y Elevación | 437.736.233,82 | 414.707.233,82 | | PATRIMONIO | | |
| 1680 | Equipos de Comedor Cocina, Despensa y Hotelería | 205.000,00 | 205.000,00 | 31 | Hacienda pública | 3.386.960.405,83 | 75.507.238.295,73 |
| 1685 | Depreciación Acumulada de Propiedades Planta y Equipo (CR) | -5.883.893.103,29 | -5.143.063.697,72 | 3105 | Capital Fiscal | 55.488.552.047,46 | 55.488.552.047,46 |
| 1695 | Deterioro Acumulado de Propiedades, Planta y Equipo (CR) | -333.616.217,19 | 0,00 | 3109 | Resultados de Ejercicios Anteriores | -48.755.050.401,31 | 0,00 |
| 19 | OTROS ACTIVOS | 9.161.176.087,92 | 77.594.974.262,20 | 3110 | Excedentes del Ejercicio | -3.346.541.240,32 | 19.914.659.670,29 |
| 1905 | Bienes y Servicios Pagados por Anticipado | 67.527.281,14 | 0,00 | 3145 | Impactos por la Transición al Nuevo Marco Normativo | 0,00 | 104.026.577,98 |
| 1908 | Recursos Entregados en Administración | 8.004.351.325,42 | 76.192.138.814,17 | | Total Patrimonio | 3.386.960.405,83 | 75.507.238.295,73 |
| 1970 | Activos Intangibles | 5.305.190.952,22 | 4.513.080.508,71 | | TOTAL PASIVO MAS PATRIMONIO | 11.510.584.707,98 | 83.971.307.929,34 |
| 1975 | Amortización Acumulada de Activos Intangibles | -4.215.893.470,86 | -3.110.245.060,68 | | 8 | CUENTAS DE ORDEN DEUDORAS | 0,00 |
| | Total Activo no Corriente | 11.276.003.452,97 | 83.718.465.207,33 | | 81 | Activos Contingentes | 262.952.209,00 |
| | TOTAL ACTIVO | 11.510.584.707,98 | 83.971.307.929,34 | | 8120 | Litigios y Mecanismos Alternativos de Solución de Conflictos | 262.952.209,00 |
| | | | | | 83 | DEUDORAS DE CONTROL | 514.511.959.802,71 |
| | | | | | 8315 | Bienes y Derechos Retirados | 494.355.115,43 |
| | | | | | 8347 | Bienes Entregados a Terceros | 69.543.135,35 |
| | | | | | 8355 | Ejecución de Proyectos de Inversión | 513.934.162.008,57 |
| | | | | | 8361 | Responsabilidades en Proceso | 13.899.543,36 |
| | | | | | 89 | DEUDORAS POR CONTRA (CR) | -514.774.912.011,71 |
| | | | | | 8905 | Activos Contingentes por Contra (CR) | -262.952.209,00 |
| | | | | | 8915 | Deudoras de Control por Contra (CR) | -514.511.959.802,71 |
| | | | | | 93 | ACREEDORAS DE CONTROL | 189.307.500,00 |
| | | | | | 9306 | Bienes Recibidos en Custodia | 189.307.500,00 |
| | | | | | 9355 | Ejecución de proyectos de inversión | 0,00 |
| | | | | | 99 | ACREEDORAS POR (DB) | -47.876.192.455,64 |
| | | | | | 9905 | Pasivos Contingentes Por Contra (Db) | -47.686.884.955,64 |
| | | | | | 9915 | Acreedoras De Control Por Contra (Db) | -189.307.500,00 |

JUAN CARLOS ZAMBRANO ARCINIEGAS
Director General
Ver certificación adjunta

WILLIAM MON RICAURTE
Contador Público
T.P. 21540 - T
Ver certificación adjunta





El futuro
es de todos

Agencia de
Renovación
del Territorio

AGENCIA DE RENOVACIÓN DEL TERRITORIO
Estado de Resultado Integral Individual
Período Contable Terminado en 31 de Mayo de 2019
(Cifras en pesos colombianos)

| Código | CONCEPTO | 2019 | 2018 |
|--------|--|--------------------------|--------------------------|
| | INGRESOS | | |
| 41 | INGRESOS FISCALES | 11.351.025,00 | 0,00 |
| 4110 | No Tributarios | 11.351.025,00 | 0,00 |
| 47 | OPERACIONES INTERINSTITUCIONALES | 25.074.204.551,10 | 61.512.741.235,51 |
| 4705 | Fondos Recibidos | 24.027.214.551,10 | 61.512.733.827,51 |
| 4722 | Operaciones sin Flujo de Efectivo | 1.046.990.000,00 | 7.408,00 |
| | GASTOS OPERACIONALES | 28.491.172.810,48 | 42.172.066.145,42 |
| 51 | Administración y Operación | 20.999.392.557,48 | 26.125.926.545,74 |
| 5101 | Sueldos y Salarios | 7.883.248.600,00 | 7.628.711.932,00 |
| 5103 | Contribuciones Efectivas | 1.648.086.000,00 | 1.741.610.000,00 |
| 5104 | Aportes Sobre la Nómina | 312.873.600,00 | 336.545.400,00 |
| 5107 | Prestaciones Sociales | 2.279.351.820,00 | 3.936.500.302,00 |
| 5108 | Gastos de Personal Diversos | 23.934.152,00 | 410.025.248,00 |
| 5111 | Generales | 8.851.513.385,48 | 12.071.762.663,74 |
| 5120 | Impuestos Contribuciones y Tasas | 385.000,00 | 771.000,00 |
| 53 | Deteriorio y Depreciaciones | 773.432.762,49 | 1.907.897.615,47 |
| 5360 | Depreciación de Propiedades, Planta y Equipo | 227.133.502,34 | 405.045.323,50 |
| 5366 | Amortización de Activos | 442.133.660,15 | 622.993.380,97 |
| 5368 | Provisión Litigios y Demandas | 104.165.600,00 | 879.858.911,00 |
| 54 | Transferencias y Subvenciones | 1.622.092.342,90 | 0,00 |
| 5424 | Subvenciones | 1.622.092.342,90 | 0,00 |
| 55 | GASTO PÚBLICO SOCIAL | 4.905.591.948,66 | 12.847.536.579,86 |
| 5507 | Desarrollo Comunitario y Bienestar Social | 4.905.591.948,66 | 12.847.536.579,86 |
| 57 | OPERACIONES INTERINSTITUCIONALES | 190.663.198,95 | 1.290.705.404,35 |
| 5720 | Operaciones de Enlace | 190.663.198,95 | 1.290.705.404,35 |
| | EXCEDENTE (DÉFICIT) OPERACIONAL | -3.405.617.234,38 | 19.340.675.090,09 |
| 48 | OTROS INGRESOS | 81.015.171,54 | 576.263.480,20 |
| 4802 | Financieros | 39.171.485,95 | 47.245.717,40 |
| 4808 | Ingresos Diversos | 41.843.685,59 | 529.017.762,80 |
| 58 | OTROS GASTOS | 21.939.177,48 | 2.278.900,00 |
| 5804 | Financieros | 21.939.177,48 | 0,00 |
| 5890 | Gastos Diversos | 0,00 | 2.278.900,00 |
| | EXCEDENTE (DÉFICIT) NO OPERACIONAL | 59.075.994,06 | 573.984.580,20 |
| 3110 | RESULTADO DEL EJERCICIO | -3.346.541.240,32 | 19.914.659.670,29 |


JUAN CARLOS ZAMBRANO ARCINIEGAS
Director General
Ver certificación adjunta


WILLIAM MON RICAURTE
Contador Público
T.P. 21540 - T
Ver certificación adjunta





El futuro
es de todos

Agencia de
Renovación
del Territorio

AGENCIA DE RENOVACIÓN DEL TERRITORIO
Estado de Flujos de Efectivo Individual
Período Contable Terminado en 31 de Mayo de 2019
(Cifras en pesos colombianos)

| | 2019 | 2018 |
|---|--------------------------|---------------------------|
| Resultado del Ejercicio | -3.346.541.240,32 | 19.914.659.670,29 |
| Partidas Que No Afectan Efectivo | | |
| Depreciaciones | 227.133.502,34 | 405.045.323,50 |
| Amortizaciones | 442.133.660,15 | 622.993.380,97 |
| Provisiones | 104.165.600,00 | 1.458.983.494,00 |
| Ingresos - Recuperaciones Almacén-Indemnizaciones | -35.486.574,59 | -2.203.352,65 |
| Recuperación Depreciación Baja de Bienes | | -47.976.864,65 |
| Disminución del Patrimonio Baja de Bienes | | -69.543.135,35 |
| Disminución del Patrimonio en reintegros viáticos AA | | 0,00 |
| Efectivo Generado en la Operación | 737.946.187,90 | 2.367.298.845,82 |
| Cambios en Activos y Pasivos | | |
| Deudores | -32.806.840,00 | 109.433.975,99 |
| Bienes y Servicios Pagados por Anticipado | 97.286.679,19 | |
| Recursos Entregados en Administración | 6.168.391.433,05 | 3.094.018.949,40 |
| Cuentas por Pagar | -2.305.858.012,01 | -22.212.474.996,69 |
| Otros Pasivos | 174.771.749,00 | 0,00 |
| Provisiones | -2.080.041.175,84 | 804.838.493,03 |
| Efectivo Generado en Cambios de Activos y Pasivos | 2.021.743.833,39 | -18.204.183.578,27 |
| Flujo Neto de Efectivo en Actividades de Operación | 2.759.690.021,29 | -15.836.884.732,45 |
| Flujo de Efectivo de las Actividades de Inversión | | |
| Compras Propiedad Planta y Equipo | -114.515.829,02 | -185.566.210,67 |
| Compras Licencias | 0,00 | 0,00 |
| Compras Construcciones en Curso | 0,00 | -4.080.330.853,00 |
| Disminución Construcciones en Curso | 651.887.883,92 | 234.779.625,83 |
| Disminución Materiales y Suministros | 63.479.164,13 | 0,00 |
| Flujo Neto de las Actividades de Inversión | 600.851.219,03 | -4.031.117.437,84 |
| INCREMENTO (DISMINUCIÓN) NETO DEL EFECTIVO | 14.000.000,00 | 46.657.500,00 |
| EFFECTIVO AL INICIO DEL PERÍODO | 0,00 | 0,00 |
| EFFECTIVO AL FINAL DEL PERÍODO | 14.000.000,00 | 46.657.500,00 |


JUAN CARLOS ZAMBRANO ARCINIEGAS
Director General
Ver certificación adjunta


WILLIAM MON RICAURTE
Contador Público
T.P 21540 - T
Ver certificación adjunta



El futuro
es de todos

Agencia de
Renovación
del Territorio

AGENCIA DE RENOVACIÓN DEL TERRITORIO
Estado de Cambios en el Patrimonio Individual
Período Contable Terminado en 31 de Mayo de 2019
(Cifras en pesos colombianos)

| CODIGO | CONCEPTO | Saldos Terminado en 31 de Mayo de 2018 | | | Saldos Terminado en 31 de Mayo de 2019 | | | | |
|---------|---|--|-------------------|-------------------|--|-------------------|-------------------|-------------------|--------------------|
| | | Saldo Inicial | Incrementos 2018 | Saldo Final | Saldo Inicial | Incrementos 2019 | Traslados 2019 | | Saldo Final |
| 3105 | Capital Fiscal | 55.558.095.182,81 | -69.543.135,35 | 55.488.552.047,46 | 55.488.552.047,46 | 0,00 | | | 55.488.552.047,46 |
| 3109 | Resultados de Ejercicios Anteriores | 0,00 | 0,00 | 0,00 | -22.726.158,99 | | 48.988.377.098,84 | 256.052.856,52 | -48.755.050.401,31 |
| 3110 | Resultado del Ejercicio | 0,00 | 19.914.659.670,29 | 19.914.659.670,29 | -48.988.377.098,84 | -3.346.541.240,32 | | 48.988.377.098,84 | -3.346.541.240,32 |
| 3145 | Impactos por la Transición al Nuevo Marco Normativo | 104.026.577,98 | 0,00 | 104.026.577,98 | 256.052.856,52 | 0,00 | 256.052.856,52 | 0,00 | 0,00 |
| Totales | | 55.662.121.760,79 | 19.845.116.534,94 | 75.507.238.295,73 | 6.733.501.646,15 | -3.346.541.240,32 | 49.244.429.955,36 | 49.244.429.955,36 | 3.386.960.405,83 |

JUAN CARLOS ZAMBRANO ARCINIEGAS
Director General
Ver certificación adjunta

WILLIAM MON RICAURTE
Contador Público
T.P. 21540 - T
Ver certificación adjunta



**El futuro
es de todos**

Agencia de
Renovación
del Territorio

**EI SUSCRITO DIRECTOR GENERAL Y EL CONTADOR DE LA AGENCIA DE
RENOVACIÓN DEL TERRITORIO**

CERTIFICAN QUE:

El presidente de la República expidió el Decreto No. 2366 de 2015 que establece la creación de la Agencia de Renovación del Territorio — ART, como una Agencia Estatal de naturaleza especial, del sector descentralizado de la Rama Ejecutiva del Orden Nacional, con personería jurídica, patrimonio propio y autonomía Administrativa, técnica y financiera, adscrita al Ministerio de Agricultura y Desarrollo Rural.

La Contaduría General de la Nación asignó código de consolidación Institucional a la Agencia de Renovación del Territorio, dándole el tratamiento de una Entidad contable pública para efectos de su manejo contable y transmisión de la información vía CHIP.

La contabilidad se elaboró conforme a los principios, normas técnicas y procedimientos del Régimen de Contabilidad Pública.

La información revelada refleja de forma fidedigna la situación financiera, económica y social de la Agencia de Renovación del Territorio.

Los hechos, transacciones y operaciones fueron reconocidos y realizados por la Agencia de Renovación del Territorio durante el periodo contable y se revelaron de acuerdo con lo establecido en el Régimen de Contabilidad Pública, valor total de los activos, pasivos, patrimonio, ingresos y gastos, fue revelado en los Estados Financieros con corte a mayo 31 de 2019.

Los Estados Financieros de la Agencia de Renovación del Territorio con corte al 31 de mayo de 2019, fueron tomados fielmente de los libros auxiliares y Principales de la contabilidad.

La presente certificación se expide en Bogotá, D.C. a los diez (11) días del mes de julio de 2019.

JUAN CARLOS ZAMBRANO ARCINIEGAS
Director General

WILLIAM MON RICAURTE
Contador Público
T.P. 21540 - T