




El futuro
es de todos

Agencia de
Renovación
del Territorio

AGENCIA DE RENOVACIÓN DEL TERRITORIO
Estado de Situación Financiera Individual
Periodo Contable Terminado en 31 de Marzo de 2019
(Cifras en pesos colombianos)

Código	ACTIVOS	2019	Periodo Actual 2018	Código	PASIVOS	2019	Periodo Actual 2018
ACTIVO CORRIENTE				PASIVO CORRIENTE			
11	EFFECTIVO Y EQUIVALENTES AL EFFECTIVO	14.000.000,00	66.754.900,00	24	CUENTAS POR PAGAR	1.373.374.806,15	630.309.802,12
1105	Caja	14.000.000,00	14.000.000,00	2401	Adquisición de Bienes y Servicios Nacionales	140.072.126,00	166.540.698,72
1110	Depósitos en Instituciones Financieras	0,00	52.754.900,00	2407	Recursos a Favor de Terceros	633.331,00	3.144.896,00
13	CUENTAS POR COBRAR	210.081.458,01	231.855.366,00	2424	Descuentos de Nómina	153.905.947,75	171.239.306,00
1384	Otras Cuentas por Cobrar	210.081.458,01	231.855.366,00	2436	Retención en la Fuente e Impuesto de Timbre	184.068.717,40	252.230.952,40
				2460	Créditos Judiciales	892.305.810,00	0,00
				2490	Otras Cuentas por Pagar	2.388.874,00	37.153.949,00
	Total Activo Corriente	224.081.458,01	298.610.266,00	25	BENEFICIOS A LOS EMPLEADOS	3.199.371.155,00	3.325.998.342,00
				2511	Beneficios a los Empleados a Corto Plazo	3.199.371.155,00	3.325.998.342,00
					Total Pasivo Corriente	4.572.745.961,15	3.956.308.144,12
NO CORRIENTE				NO CORRIENTE			
15	INVENTARIOS	171.817.779,65	162.429.030,42				
1514	Materiales y Suministros	171.817.779,65	162.429.030,42				
16	PROPIEDADES PLANTA Y EQUIPO	2.587.713.696,24	5.604.326.719,95	27	PASIVOS ESTIMADOS	3.768.117.816,00	4.327.357.661,81
1615	Construcciones en Curso	1.318.963.995,92	3.606.716.752,00	2701	Litigios y Demandas	3.768.117.816,00	4.327.357.661,81
1635	Bienes Muebles en Bodega	72.399.463,77	29.070.705,15				
1637	Propiedades, Planta y Equipo no Explotados	945.609.969,04	896.066.190,06				
1665	Muebles Enseres y Equipos de Oficina	1.624.748.430,50	1.600.710.467,23		Total Pasivo no Corriente	3.768.117.816,00	4.327.357.661,81
1670	Equipos de Comunicación y Computación	4.354.971.977,26	4.089.517.315,30				
1675	Equipo de Transporte, Tracción y Elevación	414.707.233,82	414.707.233,82				
1680	Equipos de Comedor Cocina, Despensa y Hotelería	205.000,00	704.998,28		TOTAL PASIVO	8.340.863.777,15	8.283.665.805,93
1685	Depreciación Acumulada de Propiedades Planta y Equipo (CR)	-5.810.276.156,88	-5.033.166.941,89		PATRIMONIO		
1695	Deterioro Acumulado de Propiedades, Planta y Equipo (CR)	-333.616.217,19	0,00				
19	OTROS ACTIVOS	13.672.420.547,29	77.332.948.787,38	31	Hacienda pública	8.315.169.704,04	75.114.648.997,82
1905	Bienes y Servicios Pagados por Anticipado	104.871.423,37	0,00	3105	Capital Fiscal	55.488.552.047,46	55.558.095.182,81
1908	Recursos Entregados en Administración	12.293.304.939,47	75.708.417.577,63	3109	Resultados de Ejercicios Anteriores	-48.755.050.401,31	0,00
1970	Activos Intangibles	5.333.690.952,22	4.513.080.508,71	3110	Excedentes del Ejercicio	1.581.668.057,89	19.452.527.237,03
1975	Amortización Acumulada de Activos Intangibles	-4.059.446.767,77	-2.888.549.298,96	3145	Impactos por la Transición al Nuevo Marco Normativo	0,00	104.026.577,98
	Total Activo no Corriente	16.431.952.023,18	83.099.704.537,75		Total Patrimonio	8.315.169.704,04	75.114.648.997,82
	TOTAL ACTIVO	16.656.033.481,19	83.398.314.803,75		TOTAL PASIVO MAS PATRIMONIO	16.656.033.481,19	83.398.314.803,75
8	CUENTAS DE ORDEN DEUDORAS	0,00	0,00	9	CUENTAS DE ORDEN ACREEDORAS	0,00	0,00
81	Activos Contingentes	279.351.234,00	0,00	91	PASIVOS CONTINGENTES	47.686.884.955,64	50.545.301.204,51
8120	Litigios y Mecanismos Alternativos de Solución de Conflictos	279.351.234,00	0,00	9120	Litigios y Mecanismos Alternativos De Solución De Conflictos	47.686.884.955,64	50.545.301.204,51
83	DEUDORAS DE CONTROL	511.032.559.359,71	10.232.050.747,34	93	ACREEDORAS DE CONTROL	189.307.500,00	10.304.806.607,00
8315	Bienes y Derechos Retirados	494.355.115,43	453.398.589,98	9306	Bienes Recibidos en Custodia	189.307.500,00	343.997.500,00
8347	Bienes Entregados a Terceros	69.543.135,35	0,00	9355	Ejecución de proyectos de inversión	0,00	9.960.809.107,00
8355	Ejecución de Proyectos de Inversión	510.454.761.565,57	9.764.752.614,00				
8361	Responsabilidades en Proceso	13.899.543,36	13.899.543,36	99	ACREEDORAS POR (DB)	-47.876.192.455,64	-60.850.107.811,51
89	DEUDORAS POR CONTRA (CR)	-511.311.910.593,71	-10.232.050.747,34	9905	Pasivos Contingentes Por Contra (Db)	-47.686.884.955,64	-50.545.301.204,51
8905	Activos Contingentes por Contra (CR)	-279.351.234,00	0,00	9915	Acreedoras De Control Por Contra (Db)	-189.307.500,00	-10.304.806.607,00
8915	Deudoras de Control por Contra (CR)	-511.032.559.359,71	-10.232.050.747,34				


JUAN CARLOS ZAMBRANO ARCINIEGAS
Director General
Ver certificación adjunta



WILLIAM MON RICAURTE
Contador Público
T.P. 21540 - T
Ver certificación adjunta

AGENCIA DE RENOVACIÓN DEL TERRITORIO
Estado de Resultado Integral Individual
Período Contable Terminado en 31 de Marzo de 2019
(Cifras en pesos colombianos)

Código	CONCEPTO	2019	2018
	INGRESOS		
47	OPERACIONES INTERINSTITUCIONALES	14.523.428.001,76	35.068.522.882,13
4705	Fondos Recibidos	13.870.748.001,76	35.068.515.474,13
4722	Operaciones sin Flujo de Efectivo	652.680.000,00	7.408,00
	GASTOS OPERACIONALES	13.008.606.600,82	16.017.016.967,80
51	Administración y Operación	10.633.374.086,61	13.116.566.580,62
5101	Sueldos y Salarios	4.679.744.254,00	4.550.304.251,00
5103	Contribuciones Efectivas	785.701.000,00	804.022.100,00
5104	Aportes Sobre la Nómina	145.347.900,00	153.787.000,00
5107	Prestaciones Sociales	1.315.541.249,00	2.214.353.379,00
5108	Gastos de Personal Diversos	23.330.400,00	176.211.577,00
5111	Generales	3.683.709.283,61	5.217.888.273,62
53	Deteriorio y Depreciaciones	565.308.290,47	1.528.328.233,27
5360	Depreciación de Propiedades, Planta y Equipo	153.516.555,93	247.171.703,02
5366	Amortización de Activos	285.686.957,06	401.297.619,25
5368	Provisión Litigios y Demandas	126.104.777,48	879.858.911,00
55	GASTO PÚBLICO SOCIAL	1.624.609.488,00	847.456.240,94
5507	Desarrollo Comunitario y Bienestar Social	1.624.609.488,00	847.456.240,94
57	OPERACIONES INTERINSTITUCIONALES	185.314.735,74	524.665.912,97
5720	Operaciones de Enlace	185.314.735,74	524.665.912,97
	EXCEDENTE (DÉFICIT) OPERACIONAL	1.514.821.400,94	19.051.505.914,33
48	OTROS INGRESOS	66.846.656,95	403.300.222,70
4802	Financieros	31.315.640,74	25.799.904,97
4808	Ingresos Diversos	35.531.016,21	377.500.317,73
58	OTROS GASTOS	0,00	2.278.900,00
5890	Gastos Diversos	0,00	2.278.900,00
	EXCEDENTE (DÉFICIT) NO OPERACIONAL	66.846.656,95	401.021.322,70
3110	RESULTADO DEL EJERCICIO	1.581.668.057,89	19.452.527.237,03



JUAN CARLOS ZAMBRANO ARCINIEGAS
 Director General
 Ver certificación adjunta



WILLIAM MON RICAURTE
 Contador Público
 T.P. 21540 - T
 Ver certificación adjunta





El futuro
es de todos

Agencia de
Renovación
del Territorio

AGENCIA DE RENOVACIÓN DEL TERRITORIO
Estado de Flujos de Efectivo Individual
Período Contable Terminado en 31 de Marzo de 2019
(Cifras en pesos colombianos)

	2019	2018
Resultado del Ejercicio	1.581.668.057,89	19.452.527.237,03
Partidas Que No Afectan Efectivo		
Deterioro		0,00
Depreciaciones	153.516.555,93	247.171.703,02
Amortizaciones	285.686.957,06	401.297.619,25
Provisiones	104.165.600,00	1.037.206.494,00
Ingresos - Recuperaciones Almacén-Indemnizaciones	-29.887.331,21	-2.195.688,65
Recuperación Depreciación Baja de Bienes		0,00
Disminución del Patrimonio Baja de Bienes		0,00
Disminución del Patrimonio en reintegros viáticos AA		0,00
Efectivo Generado en la Operación	513.481.781,78	1.683.480.127,62
Cambios en Activos y Pasivos		
Deudores	-22.307.043,00	83.763.832,00
Bienes y Servicios Pagados por Anticipado	59.942.536,96	
Recursos Entregados en Administración	1.879.437.819,00	3.577.740.185,94
Cuentas por Pagar	-2.222.671.108,01	-21.971.101.824,37
Otros Pasivos	308.824.320,00	804.838.493,03
Provisiones	-2.080.041.175,84	0,00
Efectivo Generado en Cambios de Activos y Pasivos	-2.076.814.650,89	-17.504.759.313,40
Flujo Neto de Efectivo en Actividades de Operación	-1.563.332.869,11	-15.821.279.185,78
Flujo de Efectivo de las Actividades de Inversión		
Compras Propiedad Planta y Equipo	-14.127.130,00	-30.868.266,09
Compras Licencias	-28.500.000,00	0,00
Compras Construcciones en Curso		-3.606.716.752,00
Disminución Propiedad, Planta y Equipo (Bajas)		73.091.866,84
Disminución Materiales y Suministros	38.291.941,22	0,00
Flujo Neto de las Actividades de Inversión	-4.335.188,78	-3.564.493.151,25
INCREMENTO (DISMINUCIÓN) NETO DEL EFECTIVO	14.000.000,00	66.754.900,00
EFFECTIVO AL INICIO DEL PERÍODO	0,00	0,00
EFFECTIVO AL FINAL DEL PERÍODO	14.000.000,00	66.754.900,00


JUAN CARLOS ZAMBRANO ARCINIEGAS
Director General
Ver certificación adjunta


WILLIAM MON RICAURTE
Contador Público
T.P 21540 - T
Ver certificación adjunta




El futuro
es de todos

Agencia de
Renovación
del Territorio

AGENCIA DE RENOVACIÓN DEL TERRITORIO
Estado de Cambios en el Patrimonio Individual
Período Contable Terminado en 31 de Marzo de 2019
(Cifras en pesos colombianos)

CODIGO	CONCEPTO	Saldos Terminado en 31 de Marzo de 2018			Saldos Terminado en 31 de Marzo de 2019				
		Saldo Inicial	Incrementos 2018	Saldo Final	Saldo Inicial	Incrementos 2019	Traslados 2019		Saldo Final
3105	Capital Fiscal	55.558.095.182,81	0,00	55.558.095.182,81	55.488.552.047,46	0,00			55.488.552.047,46
3109	Resultados de Ejercicios Anteriores	0,00	0,00	0,00	-22.726.158,99		48.988.377.098,84	256.052.856,52	-48.755.050.401,31
3110	Resultado del Ejercicio	0,00	19.452.527.237,03	19.452.527.237,03	-48.988.377.098,84	1.581.668.057,89		48.988.377.098,84	1.581.668.057,89
3145	Impactos por la Transición al Nuevo Marco Normativo	104.026.577,98	0,00	104.026.577,98	256.052.856,52	0,00	256.052.856,52	0,00	0,00
Totales		55.662.121.760,79	19.452.527.237,03	75.114.648.997,82	6.733.501.646,15	1.581.668.057,89	49.244.429.955,36	49.244.429.955,36	8.315.169.704,04


JUAN CARLOS ZAMBRANO ARCINIEGAS
Director General


WILLIAM MON RICAURTE
Contador Público



**El futuro
es de todos**

**Agencia de
Renovación
del Territorio**

**EI SUSCRITO DIRECTOR GENERAL Y EL CONTADOR DE LA AGENCIA DE
RENOVACIÓN DEL TERRITORIO**

CERTIFICAN QUE:

El presidente de la República expidió el Decreto No. 2366 de 2015 que establece la creación de la Agencia de Renovación del Territorio — ART, como una Agencia Estatal de naturaleza especial, del sector descentralizado de la Rama Ejecutiva del Orden Nacional, con personería jurídica, patrimonio propio y autonomía Administrativa, técnica y financiera, adscrita al Ministerio de Agricultura y Desarrollo Rural.

La Contaduría General de la Nación asignó código de consolidación Institucional a la Agencia de Renovación del Territorio, dándole el tratamiento de una Entidad contable pública para efectos de su manejo contable y transmisión de la información vía CHIP.

La contabilidad se elaboró conforme a los principios, normas técnicas y procedimientos del Régimen de Contabilidad Pública.


La información revelada refleja de forma fidedigna la situación financiera, económica y social de la Agencia de Renovación del Territorio.

Los hechos, transacciones y operaciones fueron reconocidos y realizados por la Agencia de Renovación del Territorio durante el periodo contable y se revelaron de acuerdo con lo establecido en el Régimen de Contabilidad Pública, valor total de los activos, pasivos, patrimonio, ingresos y gastos, fue revelado en los Estados Financieros con corte a marzo 31 de 2019.

Los Estados Financieros de la Agencia de Renovación del Territorio con corte al 31 de marzo de 2019, fueron tomados fielmente de los libros auxiliares y Principales de la contabilidad.

La presente certificación se expide en Bogotá, D.C. a los siete (07) días del mes de mayo de 2019.


JUAN CARLOS ZAMBRANO ARCINIEGAS
Director General


WILLIAM MON RICAURTE
Contador Público
T.P. 21540 - T