



Agencia de Renovación
del Territorio - **ART**

INFORME DE GESTIÓN ART VIGENCIA 2023



Programa de Desarrollo
con Enfoque Territorial



Dirección de Sustitución
de Cultivos de Uso Ilícito



Agencia de Renovación
del Territorio - **ART**

INTRODUCCIÓN



Programas de Desarrollo
con Enfoque Territorial



Dirección de Sustitución
de Cultivos de Uso Ilícito

En el año 2023, la Agencia de Renovación del Territorio centró sus esfuerzos en cumplir el mandato del primer encuentro de comunidades PDET y PNIS realizado a finales del 2022, en el sentido de *recuperar los criterios de integralidad, carácter transformador, participación comunitaria incidente, enfoques diferenciales étnico y de género establecidos en el Acuerdo de Paz Gobierno - FARC EP, para la implementación de los PDET, en coordinación y apoyo a la política de Paz Total.*

Con base a este mandato, se estructuró El Plan Estratégico de la ART 2023-2026, en el cual se plantea como reto político- administrativo:

*Transformar los territorios de los Programas con Enfoque Territorial (PDET), de sustitución de los cultivos de uso ilícito (PNIS) y otros mayormente afectados por la violencia y la presencia de cultivos de coca, amapola y/o marihuana, **en territorios para la vida y la Paz Total.***

Para cumplir con este propósito en el Plan estratégico quedaron establecidas cuatro líneas de acción:

- Participación incidente y fortalecimiento de capacidades comunitarias.
- Transformación territorial para la vida, la Paz Total y el cierre de brechas.
- Gestión del cambio encaminado a la estabilidad y territorialización del talento humano de la ART.
- Sustitución de ingresos y reconversión productiva gradual en territorios con presencia de cultivos de coca, amapola y/o marihuana. Esta línea está a cargo de la Dirección de Sustitución de Cultivos de Uso Ilícito, que, siendo parte de la ART, goza de autonomía administrativa y financiera.

El presente informe además de hacer conocer la ejecución presupuestal, la evolución de los indicadores del Plan Marco de implementación que están bajo la responsabilidad misional de la Entidad, presenta el avance cuantitativo y cualitativo con relación a los objetivos y metas de las líneas de acción antes mencionadas, que incluyen las que quedaron contempladas para los territorios PDET en el Plan Nacional de Desarrollo “Colombia Potencia Mundial de la Vida”.

El informe finaliza, con los retos del Gobierno Nacional y de la ART en particular, para el año que comienza, entre los que se destaca sin duda, el de la revisión y actualización de los PATR, en el marco de la construcción y adopción de los planes de desarrollo territoriales del período 2024-2027.



Agencia de Renovación
del Territorio - **ART**

EJECUCIÓN PRESUPUESTAL ART VIGENCIA 2023



Programas de Desarrollo
con Enfoque Territorial



Dirección de Sustitución
de Cultivos de Uso Ilícito

EJECUCIÓN PRESUPUESTAL ART PGN 2023

Cifras en millones de pesos

DESCRIPCIÓN	APROPIADO	COMPROMETIDO	%	OBLIGADO	%	RESERVA	%	C X P	%
FUNCIONAMIENTO	\$ 58.703	\$ 55.137	94%	\$ 54.836	93%	\$ 300	0,51%	\$ 127	0,22%
SERVICIO DE LA DEUDA	\$ 63	\$ 63	100%	\$ 63	100%	\$ 0		\$ 0	0%
INVERSIÓN	\$ 74.209	\$ 73.276	99%	\$ 62.458	84%	\$ 10.818	14,58%	\$ 13	0,02%
TOTAL PRESUPUESTO	\$ 132.975	\$ 128.476	97%	\$ 117.357	88%	\$ 11.118		\$ 140	

Fuente SIIF Nación, corte a 31 diciembre 2023. Cifras en millones de pesos

RESERVA FUNCIONAMIENTO: \$300 Millones - 0,51%
 RESERVA INVERSIÓN: \$10.818 Millones – 14,58%
 RECURSOS SIN EJECUTAR \$4.499 Millones - 3%

TOPE: \$1.174 Millones 2%
 TOPE: \$11.131 Millones 15%

EJECUCIÓN PRESUPUESTAL REZAGO 2022 Y APOYO TRANSVERSAL 2023 SUBCUENTA PDET FCP

• REZAGO INVERSIÓN A 31 DE DICIEMBRE 2022 Y APOYO TRANSVERSAL 2023

Línea de Acción PPO	Descripción	REZAGO	COMP. 9 ENERO 2024	%	PROCESOS DE CONTRATACIÓN EN TRÁMITE CONTRACTUAL	%	PLAN DE COMPRAS	%
Estructuración y ejecución	Implementación de Actividades para la Reactivación Económica, Social y Ambiental en Zonas Focalizadas por los PDET	\$ 180.815	\$ 137.429	76%	\$ 19.948	11%	\$ 23.438	13%
Articulación - Nación Territorio	Apoyo a la Implementación y Financiación de los PDET priorizados a Nivel Nal	\$ 21.849	\$ 14.876	68%	\$ 6.973	32%	\$ -	0%
Información y Prospectiva	Optimización de la Medición del Avance en la Implementación de los PDET Nal	\$ 9.147	\$ 8.262	90%	\$ 885	10%	\$ -	0%
	Total para Inversión	\$ 211.810	\$ 160.566	76%	\$ 27.806	13%	\$ 23.438	11%
Apoyo Transversal	Apoyo Transversal	\$ 62.718	\$ 25.778	41%	\$ 28.678	46%	\$ 8.262	13%
	Total General	\$ 274.529	\$ 186.344	68%	\$ 56.484	21%	\$ 31.700	12%

Información FCP. Cierre a 9 enero 2024. Cifras en millones de pesos

• RECURSOS 2023 PPO 2023-2026 (Incorporados octubre 2023)

Línea de Acción PPO	Descripción	RECURSOS 2023	COMP. 9 ENERO 2024	%	PROCESOS DE CONTRATACIÓN EN TRÁMITE CONTRACTUAL	%	Plan de Compras	%	TOTAL PENDIENTE	%
Estructuración y ejecución	Implementación de Actividades para la Reactivación Económica, Social y Ambiental en Zonas Focalizadas por los PDET	\$ 303.000	\$ -	0%	\$ 5.987	2%	\$ 102.879	34%	\$ 194.134	64%
Articulación - Nación Territorio	Apoyo a la Implementación y Financiación de los PDET priorizados a Nivel Nal	\$ 25.000	\$ -	0%	\$ 3.652	15%	\$ 20.068	80%	\$ 1.280	5%
Información y Prospectiva	Optimización de la Medición del Avance en la Implementación de los PDET Nal	\$ 5.000	\$ -	0%	\$ 818	16%	\$ 4.182	84%	\$ 0	0%
	Total para Inversión	\$ 333.000	\$ -	0%	\$ 10.457	3%	\$ 127.129	38%	\$ 195.414	59%

Información FCP. Cierre a 09 enero 2024. Cifras en millones de pesos

EJECUCIÓN RECURSOS FONDO COLOMBIA EN PAZ SUBCUENTA PDET

- **CRONOGRAMA EJECUCIÓN \$303.000 MILLONES** (Disponibles octubre 2023)

ACTIVIDADES	2023		2024												2025						
	NOV	DIC	ENE	FEB	MAR	ABR	MAY	JUN	JUL	AGO	SEP	OCT	NOV	DIC	ENE	FEB	MAR	ABR	MAY	JUN	JUL
Revisión, actualización y/o estructuración de proyectos																					
Planes de compras radicados Fondo Colombia en Paz																					
Elaboración de anexos técnicos																					
Comités técnicos y fiduciarios																					
Firma de actas de inicio																					
Ejecución de proyectos																					



Agencia de Renovación
del Territorio - **ART**

EVOLUCIÓN INDICADORES PLAN MARCO DE IMPLEMENTACIÓN



Programas de Desarrollo
con Enfoque Territorial



Dirección de Sustitución
de Cultivos de Uso Ilícito

Con la aprobación del CONPES 3932 de 2018 se establece el Plan Marco de Implementación como el mecanismo para hacer seguimiento a los compromisos del Acuerdo de Paz firmado entre el Gobierno Nacional y las FARC en 2016. En particular, la Agencia atiende los compromisos establecidos en el Punto 1 Acuerdo Final en el Pilar 1.8. Planes de acción para la transformación regional en la Estrategia 1.8.1. Implementación PDET.

Para 2023, se cuenta con seis (6) indicadores activos en el Sistema Integrado de Información para el Posconflicto (SIIPO), en atención a los compromisos a cargo de la Entidad.

Con corte al cuarto trimestre de 2023, el avance de los indicadores es el siguiente:

INDICADORES PLAN MARCO DE IMPLEMENTACIÓN

Código	Nombre	Meta 2023	Avance 2023	Cualitativo (Diciembre 2023)
A.422	Informes de seguimiento anuales de acceso público que reporten el avance de implementación de los Planes de Acción para la Transformación Regional	16	16	Se elaboró la Ficha Nacional y las 16 Mega fichas Subregionales las cuales se encuentran publicadas en la página de la entidad en las siguientes páginas web: https://centralpdet.renovacionterritorio.gov.co/fichas-pdet/ (enlace nacional) https://centralpdet.renovacionterritorio.gov.co/conoce-los-pdet/ (enlace descargar ficha subregional)
A.E.22	Porcentaje de PDET y PATR concertados, consultados, diseñados, formulados, ejecutados y en seguimiento con las autoridades étnico-territoriales acorde con los planes de vida, etnodesarrollo, manejo ambiental, ordenamiento territorial y sus equivalentes en el macro reparador del enfoque étnico, racial, de mujer, familia, género y generación.	73	66.7	En el IV trimestre de 2023, se logró la gestión de 140 iniciativas propias étnicas con ruta de gestión activada las cuales se desarrollaron en las subregiones PDET de: Alto Patía y Norte del Cauca (5), Arauca (15), Bajo Cauca y Nordeste Antioqueño (1), Catatumbo (9), Choco, (9), Cuenca del Caguán y Piedemonte Caqueteño (29), Macarena-Guaviare (9) Montes de María (1), Pacífico Medio (17), Pacífico y Frontera Nariñense (8), Putumayo (24), Sierra Nevada y Perijá (1), Sur de Córdoba (7), Sur del Tolima (4), y Urabá Antioqueño (1). Esto es un total acumulado en 2023 de 247 iniciativas.

INDICADORES PLAN MARCO DE IMPLEMENTACIÓN

Código	Nombre	Meta 2023	Avance 2023	Cualitativo (Diciembre 2023)
A.E.23	Porcentaje de PATR que incluyen planes de vida, etnodesarrollo, manejo ambiental, ordenamiento territorial o sus equivalentes, implementados	47	30.4	140 iniciativas propias étnicas con ruta de implementación activa, para un total acumulado en 2023 de 247 iniciativas, más las iniciativas de las vigencias anteriores, corresponde a un acumulado de 2.551 iniciativas propias étnicas con ruta de implementación activa. Es decir un avance del 30,44% frente al total de iniciativas étnicas.
A.E.24	Porcentaje de medidas, programas y proyectos de los PATR que desarrolla los planes de vida, etnodesarrollo, manejo ambiental, ordenamiento territorial o sus equivalentes, implementados	27	23.5	Total de iniciativas propias étnicas con ruta de gestión activa logradas en el año (2023) 247 / Total de iniciativas con ruta de gestión activa logradas en el año (2023) 1.052*100 dando como resultado a corte de 30 de septiembre

INDICADORES PLAN MARCO DE IMPLEMENTACIÓN

Código	Nombre	Meta 2023	Avance 2023	Cualitativo (Diciembre 2023)
A.E.25	Porcentaje de medidas específicas, programas y proyectos diseñados, formulados, en implementación y seguimiento con mujeres de pueblos indígenas, NARP y Rrom.	65	58.4	En el cuarto trimestre de 2023 se logró gestionar 9 iniciativas propias étnicas con enfoque de género y ruta de implementación activa en las subregiones de Alto Patía y Norte del Cauca (1) y Arauca (1), Catatumbo (2), Choco (1), Cuenca del Caguán y Piedemonte Caqueteño (1), Montes de María (1), Putumayo (1), Sierra Nevada y Perijá (1) lo cual sumado a las 6 iniciativas reportadas en los trimestres anteriores de 2023 da como resultado un acumulado a diciembre de 2023 de 15 iniciativas propias étnicas con ruta de gestión activa.
A.E.26	Porcentaje de PATR formulados y en implementación con participación efectiva de organizaciones de mujeres NARP	68	62.42	Durante el cuarto trimestre del año 2023 se logró la activación de ruta de implementación de iniciativas NARP de 4 iniciativas en las siguientes subregiones: Alto Patía y Norte del Cauca (1), Arauca (1), Choco (1), Putumayo (1); por lo que el porcentaje de avance del atributo 2 corresponderá al reportado a corte de diciembre 31 de 2023. Conforme a la fórmula del indicador se calcula Formulación 30% y Ejecución (iniciativas) 32,42%.



Agencia de Renovación
del Territorio - **ART**

RESULTADOS INDICADORES PLAN ESTRATÉGICO ART POR LÍNEAS DE ACCIÓN



Programas de Desarrollo
con Enfoque Territorial



Dirección de Sustitución
de Cultivos de Uso Ilícito

RESULTADOS INDICADORES PLAN ESTRATÉGICO 2023-2026



LÍNEA 1: Transformación territorial para la vida, la PAZ TOTAL y el cierre de brechas.

Indicador	Meta 2023	Logro 2023	Descripción logro	Ejecución	Meta cuatrienio	Meta 2024
# de Iniciativas PATR con ruta de implementación activada. *	14.563	14.576	Se registran 14.576 acumuladas iniciativas activadas.	100%	32.808	19.524
# de Iniciativas estratégicas (Detonantes y Dinamizadoras) PATR con ruta de implementación activada	2.536	2.636	Se registran 2.636 iniciativas estratégicas acumuladas activadas.	104%	4.682	**
# de Iniciativas propias étnicas con ruta de implementación activada. *	2.654	2.551	Se registran 2.551 iniciativas propias étnicas acumuladas activadas.	96%	8.381	4.310
# de proyectos de los PATR con enfoque de género o étnico implementados. *	356	354	Son 2 proyectos de dotaciones educativas, 3 de infraestructura vial, 1 de dotación de ambulancias y 1 de insumos cartográficos, 6 proyectos del convenio FAO, 2 puentes vehiculares, 1 proyecto de transporte asistencial, 1 proyecto para comunidades Wiwa, 1 proyecto de Cadena piscícola. Total: 18 + 336 (línea base)	99%	464	396 (42 nuevos proyectos)
% de Recursos vinculados a la ejecución de proyectos para los territorios priorizados según el cupo CONFIS de la vigencia para Obras por Impuestos. *	100%	83%	Se aprobaron 91 proyectos por un valor de \$665.917 millones, equivalente al 83% de la meta (\$665.000/\$800.000=83%).	83%	100%	100% (\$824.000 millones)
Recursos de OCAD PAZ aprobados para proyectos en municipios PDET (millones)	\$1.095.953	\$23.817	La convocatoria OCAD Paz, asignación paz, se encuentra en proceso de evaluación para lista de elegibles. Cuando se cuente con esta se podrá saber si se realiza o no sesión de OCAD Paz para la aprobación de proyectos.	2%	\$4.258.391	**
Recursos de PGN comprometidos para los territorios PDET (millones)	\$2.1100.42	\$1.140.000	De acuerdo con el reporte PIIP del Trazador con corte a noviembre, se reporta una apropiación de \$2,07 billones correspondientes a 44 proyectos de inversión de 20 entidades, 11 sectores nacionales, con una ejecución acumulada de \$1.14 billones comprometidos. El reporte definitivo de estos recursos se tendrá en marzo del 2024, fecha en la cual se actualizará el resultado del indicador.	54%	\$8.854.010	**

* Indicador estratégico ** Meta descrita en el plan de acción institucional

RESULTADOS INDICADORES PLAN ESTRATÉGICO 2023-2026



LÍNEA 1: Transformación territorial para la vida, la PAZ TOTAL y el cierre de brechas.

Indicador	Meta 2023	Logro 2023	Descripción logro	Ejecución	Meta cuatrienio	Meta 2024
Plan interinstitucional de fortalecimiento de capacidades territoriales PDET elaborado y concertado	1	1	Se formuló el plan de fortalecimiento de capacidades territoriales.	100%	1	***
# Municipios Apoyados con el plan de fortalecimiento Institucional. *	25	25	En articulación con cooperación sueca FOINCIDE se realizó la capacitación los días 11, 12 y 13 de octubre en el marco del fortalecimiento institucional a funcionarios y contratistas de entidades, en 25 municipios PDET.	100%	170	48
# de espacios de socialización, diálogo y concertación entre comunidades e institucionalidad realizados con el apoyo de la ART.	186	186	Se realizaron 16 encuentros subregionales denominados «Paz, Avanzar Cumpliendo» y 170 encuentros municipales denominados «Tejiendo Caminos Populares en los Territorios» donde se promovieron espacios de socialización, diálogo y concertación entre comunidades e institucionalidad.	100%	744	**
# de Consejos para la Transformación Territorial conformados y en funcionamiento.	187	0	Hacen referencia a espacios de articulación de las entidades a nivel nacional, regional y municipal. En el año 2023 se dio prioridad a las mesas comunitarias, por lo que estos espacios se desarrollarán en el año 2024 en el marco de la actualización de los PATR.	0%	187	**
# de proyectos integradores estructurados. *	2	2	Estructuración de los proyectos integradores: Complejo de Educación Superior para el Catatumbo, Universidad del Catatumbo y Construcción Puente Muelle La Esmeralda en el Municipio de Puerto Asís Putumayo.	100%	32	10
Proyectos integradores para la Transformación Regional en las subregiones de los Programas de Desarrollo con Enfoque Territorial PDET en ejecución. *	0	0	No aplicaba meta para el año 2023.	No aplica	24	2
# de proyectos PDET implementados. *	90	68	Durante el primer semestre del año se priorizó un ejercicio de participación incidente, en el cual se identificaron los proyectos fase III para ser implementados. Como resultado de este proceso, se llevó a cabo una revisión preliminar para identificar el estado de cada proyecto que conllevara su ajuste y actualización. Los proyectos que tenían menores ajustes fueron incluidos en los planes de compras para agilizar su ejecución, obteniendo un resultado de 68 proyectos que iniciaron ejecución. Lo pendiente por cumplir se adiciona a la meta del 2024.	76%	270	112

* Indicador estratégico

** Meta descrita en el plan de acción institucional

*** Meta cuatrienio cumplida

RESULTADOS INDICADORES PLAN ESTRATÉGICO 2023-2026



LÍNEA 1: Transformación territorial para la vida, la PAZ TOTAL y el cierre de brechas.

Indicador	Meta 2023	Logro 2023	Descripción logro	Ejecución	Meta cuatrienio	Meta 2024
1 Sistema de Información PDET implementado. *	100%	81%	Durante el 2023 se recibieron 27 requerimientos en total. En el mes de diciembre llegó 1 nuevo. Quedaron 5 desarrollos de meses anteriores pendientes para puesta en producción.	● 81%	1	100%
Número de herramientas de análisis prospectivo elaboradas.	1	1	Se obtuvo el tablero de prospectiva con los indicadores estratégicos, con sus correspondientes metas al 2033. Se elabora la hoja de apuestas en el tablero, hoja de variables de nodos dinamizadores y regiones funciones.	● 100%	6	**
% de indicadores estratégicos para el cierre de brechas monitoreados.	100%	100%	Se consolidó y actualizó la batería PATR con información reportada o publicada por las distintas entidades, páginas web y plataformas con las bases originales de cada indicador. Se elaboró la versión final del Informe de Seguimiento a la Implementación de los PDET y los 16 documentos regionales con análisis sobre el estado de avance de la implementación.	● 100%	100%	**
Número de informes de seguimiento subregionales publicados.	32	32	Se realizó el seguimiento mensual de las inversiones realizadas en los municipios PDET. Adicionalmente, se actualizó la información de inversión de las megafichas.	● 100%	128	**
Número de evaluaciones temáticas realizadas.	2	2	Se compiló, editó y finalizó el documento de Economía del Cuidado PDET.	● 100%	7	**
% de proyectos priorizados monitoreados.	100%	100%	Se completó el 100% del reporte de proyectos priorizados monitoreados.	● 100%	100%	**
% de iniciativas priorizadas con medición de avance.	70%	62,06%	El 2023 cerró con 5.858 iniciativas medidas con nivel de avance (con respecto a la meta del 70% de las 9.439 iniciativas). Se recopiló información de todas las subregionales.	● 89%	100%	**

* Indicador estratégico

** Meta descrita en el plan de acción institucional

RESULTADOS INDICADORES PLAN ESTRATÉGICO 2023-2026



LÍNEA 3: Participación incidente y fortalecimiento de capacidades comunitarias.

Indicador	Meta 2023	Logro 2023	Descripción logro	Ejecución	Meta cuatrienio	Meta 2024
Metodología aprobada para la actualización de los PATR en las 16 Subregiones PDET.	100%	100%	Con la Resolución 01318 de 2023, se aprobaron los lineamientos y la propuesta metodológica de la ART para la construcción, adopción e implementación de la metodología para la Revisión y Actualización de los PATR.	● 100%	100%	***
PATR revisados y actualizados. *	0	0	No aplicaba meta para el año 2023.	No aplica	16	16
% de implementación del Plan de fortalecimiento para el control social.	15%	15%	Se consolidó la territorialización del Plan de Fortalecimiento de Capacidades Comunitarias con enfoques diferenciales, con un avance del 15% en su implementación.	● 100%	100%	**
# Organizaciones comunitarias de base, con un incremento de al menos, entre 10% y el 20% de capacidades de acuerdo con el índice de competencias organizacionales en el marco de los proyectos Integradores y otros. *	90	86	Se inició el fortalecimiento de 86 organizaciones asociadas al cierre de ICO (índice de competencias organizacionales).	● 96%	270	94
# Organizaciones comunitarias participantes en el plan de fortalecimiento de capacidades. *	170	170	A la fecha se ha avanzado en la conformación de 170 Mesas comunitarias municipales y comunidades participantes de 170 municipios de las subregiones PDET.	● 100%	170	170
Estrategia de acompañamiento al programa de "Jóvenes en Paz" en sus componentes de búsqueda activa y corresponsabilidad en implementación.	100%	130%	En el marco del compromiso del compromiso 4040 "Pacto por las juventudes" de acompañar a veinte (20) Consejos Municipales de Juventud CMJ en municipios PDET, se realizó el acompañamiento de un total de 26 CMJ..	● 130%	100%	***

* Indicador estratégico

** Meta descrita en el plan de acción institucional

*** Meta cuatrienio cumplida

RESULTADOS INDICADORES PLAN ESTRATÉGICO 2023-2026



LÍNEA 4: Gestión del cambio encaminado a la estabilidad y territorialización del Talento Humano de la ART.

Indicador	Meta 2023	Logro 2023	Descripción logro	Ejecución	Meta cuatrienio	Meta 2024
% de funcionarios con inducción y reintroducción aplicada.	100%	100%	Se realizaron las capacitaciones según cronograma para el año 2023.	● 100%	100%	***
Proyecto de formalización laboral de la ART a través de planta temporal presentado a la Función Pública.	30%	30%	En el transcurso del año 2023 Talento Humano trabajó en la propuesta de formalización laboral y se logró un avance del 30%.	● 100%	1	**
Proyecto de ajuste institucional presentado y aprobado por el Consejo Directivo. *	30%	30%	En el transcurso del año 2023 se adelantó el proyecto de ajuste institucional y se logró un avance del 30%.	● 100%	1	70%
Decreto de ajuste institucional expedido	30%	30%	Se avanzó en el borrador de un documento de apoyo que se utilizará como base para el borrador de Decreto, lo que representó un 30% de cumplimiento de la meta.	● 100%	1	**
% de Actividades realizadas según Plan Seguridad y Privacidad de la Información. *	100%	100%	Se realizaron las actividades planeadas.	● 100%	100%	95%
% de Actividades realizadas del plan de tratamiento de riesgos.	100%	95%	Se lleva a cabo seguimiento de plan de acción de los riesgos en estado "en curso". Se realiza revisión de todos los riesgos tanto finalizados como en curso.	● 95%	100%	**
% Proyectos TI ejecutados. *	100%	94%	Se llevó a cabo un seguimiento de los indicadores de uso y apropiación, PETI y los indicadores de la OTI. Se realizaron sesiones constructivas con la Agencia Nacional Digital (AND), en las cuales se logró una reconfiguración positiva de los entornos de producción. Adicionalmente, se gestionó la solicitud de lenguaje de nivel 3 con el DAFP. Se realizaron validaciones de los mapas de información con el equipo de arquitectura.	● 94%	100%	97%
# Sellos de excelencia Otorgados por Gobierno Digital.	2	2	Se obtuvieron los sellos de excelencia de Gobierno Digital para los productos o servicios: nucleación PDET y obras terminadas.	● 100%	2	***

* Indicador estratégico

** Meta descrita en el plan de acción institucional

*** Meta cuatrienio cumplida



Agencia de Renovación
del Territorio - **ART**

PRINCIPALES LOGROS ART 2023



Programas de Desarrollo
con Enfoque Territorial



Dirección de Sustitución
de Cultivos de Uso Ilícito



Agencia de Renovación
del Territorio - **ART**

PARTICIPACIÓN INCIDENTE Y FORTALECIMIENTO DE CAPACIDADES COMUNITARIAS



Programas de Desarrollo
con Enfoque Territorial



Dirección de Sustitución
de Cultivos de Uso Ilícito

RECONSTRUCCIÓN DE CONFIANZA CON LAS COMUNIDADES PDET

Con este propósito se han realizados los siguientes escenarios de concertación y diálogo:



**Un encuentro Nacional
de Comunidades PDET
y PNIS**

Realizado en Bogotá los días 30 de noviembre y primero de diciembre de 2023, con la participación 280 delegadas y delegados comunitarios.



**Dieciséis (16)
encuentros
subregionales PDET**

Efectuados entre el 27 de enero al 20 de abril de 2023, con la Participación de 2.300 lideresas y líderes de las comunidades PDET.



**Quince (15) sesiones
de los Mecanismos
Especiales de Consulta**

Están conformados por las autoridades étnicas, una por cada subregión dónde funciona esta instancia. Se realizaron entre el 10 de mayo y el 15 de julio de 2023. Segundas Sesiones entre 9 de noviembre al 1 de diciembre.


PAZ:
Avanzar
cumpliendo



**Encuentros Municipales
para la Transformación
Territorial**

170 encuentros realizados entre junio y diciembre de 2023 con la participación de 3.800 personas.

RECONSTRUCCIÓN DE CONFIANZA CON LAS COMUNIDADES PDET



Construida Hoja de Ruta para la Paz en Pacífico Medio

Construida de manera participativa con las comunidades de Buenaventura, Guapi, Timbiquí y López de Micay la Hoja de Ruta para la Paz en el Pacífico Medio. Se protocolizó el 16 de noviembre de 2023.



MEC Catatumbo

Se avanzó en la concertación para la construcción del Lineamiento técnico unificado del MEC del pueblo Barí del Catatumbo con las autoridades de los resguardos Catalaura y Motilón Barí.



REENFOQUE DE LA IMPLEMENTACIÓN DE LOS PDET

Reenfoque de la implementación de los PDET, a partir de **retomar los criterios de integralidad, carácter transformador, participación comunitaria incidente, enfoques diferenciales étnico y de género contemplados en el Acuerdo de Paz Gobierno - FARC EP**, para la implementación de los PDET, en coordinación y apoyo a la política de **PAZ TOTAL**.



REVISIÓN COMUNITARIA DE PROYECTOS

3.241 proyectos en ejecución y terminados fueron revisados y analizados por las comunidades, de los cuales 834 (25%), con una inversión de \$ 5 billones, presentan las mayores dificultades y fueron remitidos el 30 de mayo de 2023 a la Contraloría General de la República y a la Oficina de Transparencia de la Presidencia para lo de su competencia. 3.117 proyectos fueron validados para la gestión de fuentes de financiación para su ejecución. Se promovieron mesas técnicas buscando solución a los problemas que presentan los proyectos en implementación. **En el caso de los financiados por el OCAD paz el proceso lo lidera el DNP y para el resto la ART.**



TODAS LAS FUENTES

834

5,14 billones

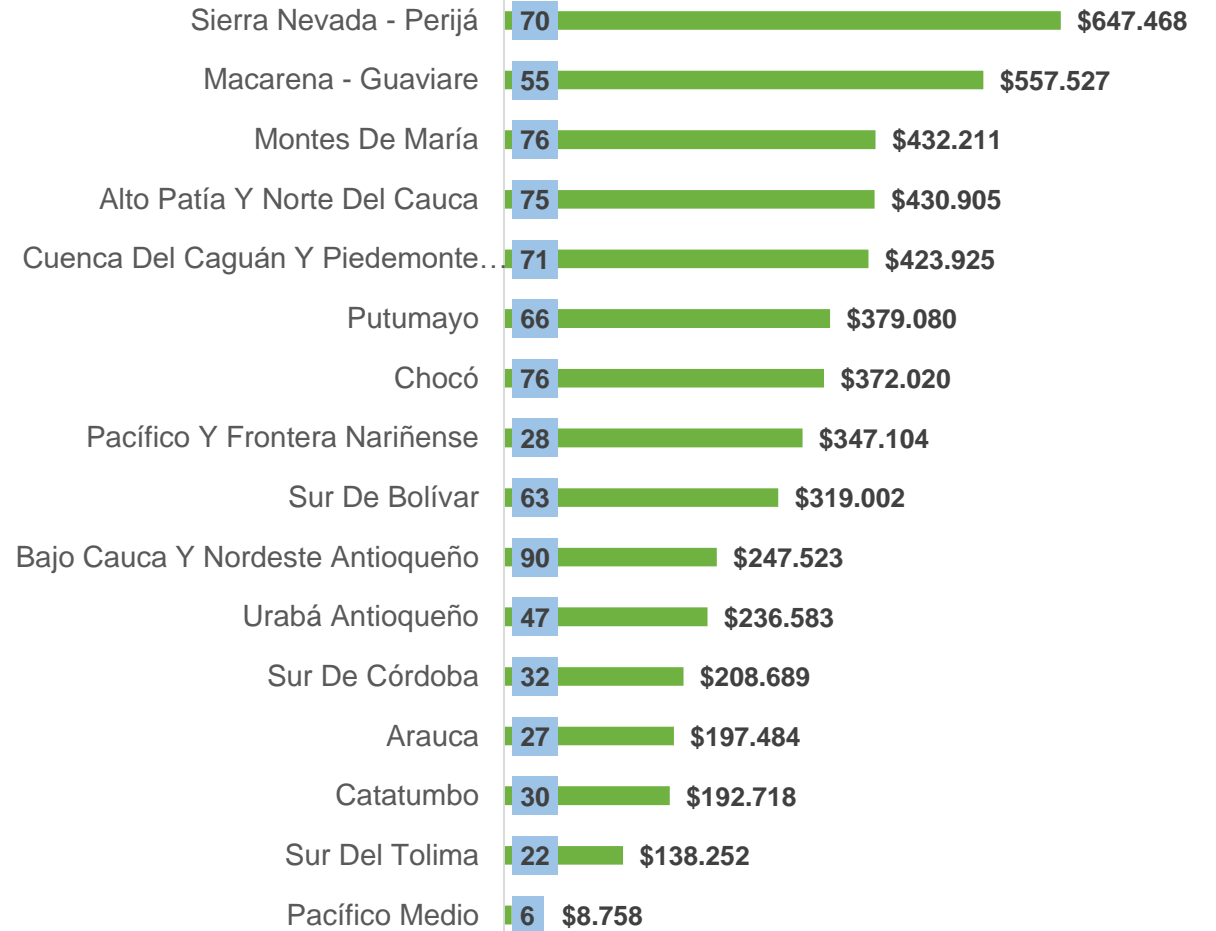
Clasificación por Fuente de Financiación

FUENTE	No	%	Inversión (Mill)	%
2. SGR	139	17%	\$ 809,462	16%
3. OCAD PAZ	298	36%	\$ 3,995,619	78%
4. OBRAS POR IMPUESTOS	15	2%	\$ 219,949	4%
5. ART	378	45%	\$ 113,246.00	2%
SIN IDENTIFICAR	4	0%	\$ 972	0%

Clasificación por Estado

ESTADO	No	%	Inversión	%
Estructurado	4	0.5%	\$ 658	0.0%
Aprobado	1	0.1%	\$ 9,222	0.2%
En Contratación	3	0.4%	\$ 47,494	0.9%
Contratado	2	0.2%	\$ 3,811	0.1%
En Ejecución	401	48.1%	\$ 4,197,613	82.2%
Terminado	418	50.1%	\$ 846,013	16.6%
Sin Información	5	0.6%	\$ 138	0.0%

Clasificación por Subregión



■ Inversión ■ Proyectos



INICIATIVAS PRIORIZADAS POR LAS COMUNIDADES

2.753 iniciativas estratégicas PDET priorizadas y adoptados los Planes de Trabajo Subregionales para la implementación de las iniciativas PDET



VALIDACIÓN DE PROYECTOS POR LOS MEC

Validados proyectos étnicos y concertada ruta de trabajo con los Mecanismos Especiales de Consulta.



MESAS MUNICIPALES PARA LA TRANSFORMACIÓN TERRITORIAL

Conformadas a la fecha 170 Mesas Municipales Comunitarias para la Transformación Territorial con la participación de 3.800 personas.

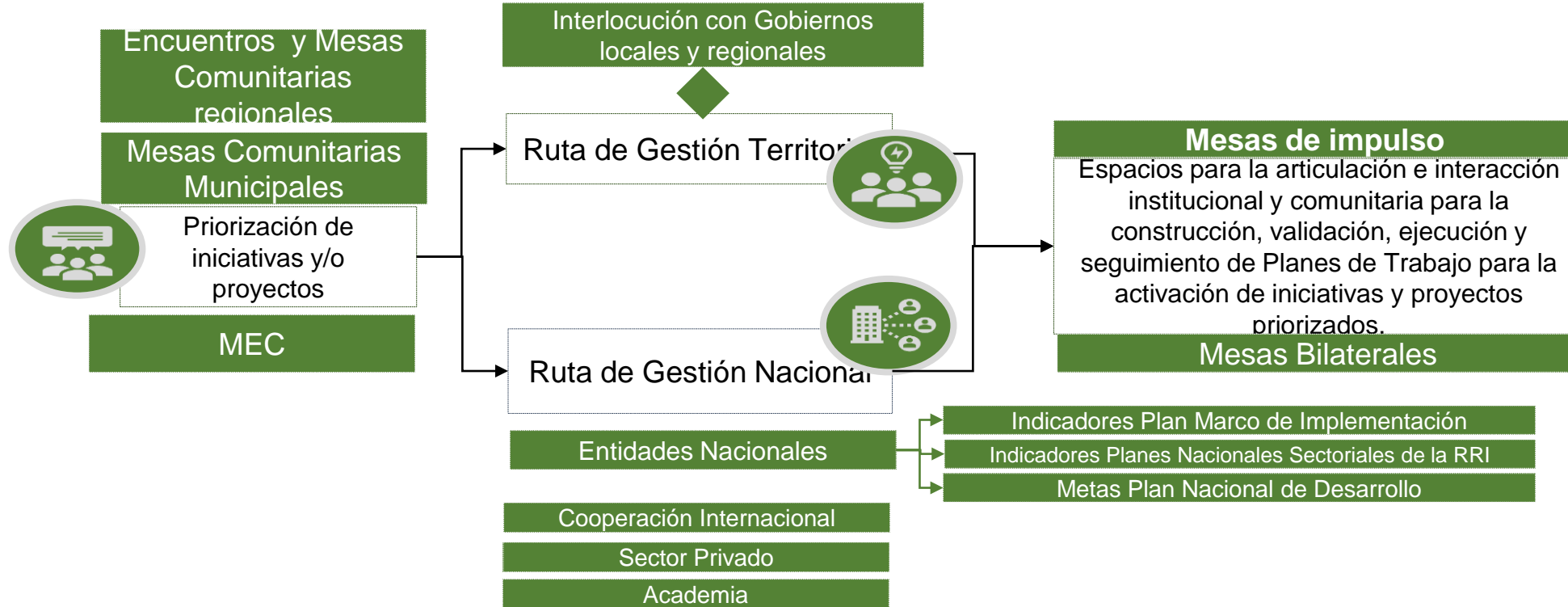


ADOPCIÓN DE PLAN DE FORTALECIMIENTO DE CAPACIDADES COMUNITARIAS

Con base en los insumos recogidos en los encuentros subregionales, los encuentros municipales y las sesiones de los MEC.

ADOPTADA ESTRATEGIA TERRITORIO - NACIÓN - TERRITORIO

Concertada en los encuentros subregionales PDET.



REVISIÓN Y ACTUALIZACIÓN PATR

Recibidos insumos para la revisión y actualización de los Planes de Acción para la Transformación Regional (PATR), con base en los cuales se está construyendo la metodología para este proceso.



Agencia de Renovación
del Territorio - **ART**

AVANCE EN LA CONCERTACIÓN DE LA METODOLOGÍA PARA LA REVISIÓN Y AJUSTES DE LOS PATR



Programas de Desarrollo
con Enfoque Territorial



Dirección de Sustitución
de Cultivos de Uso Ilícito

OBJETIVO DE LA REVISIÓN Y ACTUALIZACIÓN DE LOS PATR



Revisar y actualizar el contenido y la ruta de implementación de los PATR *para cumplir con la finalidad, los objetivos y enfoques establecidos en los PDET*, mediante un esfuerzo articulado de los diferentes niveles del gobierno, la comunidad, el Sector Privado, la academia y el apoyo de la cooperación internacional.

RESULTADO ESPERADO DE LA REVISIÓN Y ACTUALIZACIÓN DE LOS PATR

RESULTADO ESPERADO

PATR revisados, actualizados y con ruta de implementación adoptada para cumplir con la finalidad, los objetivos y enfoques de los PDET, en el marco del actual contexto internacional y nacional, con sus especificidades territoriales.

Este resultado se alcanzará con base en:



Articular la revisión de los PATR con la construcción de los planes de desarrollo territoriales 2024-2027, en especial con sus capítulos de "Proyectos, políticas y programas para la construcción de paz"



La cualificación, clasificación y caracterización de las iniciativas de los PATR, priorizando las identificadas como estratégicas.



La adopción de acciones y proyectos integradores para la transformación regional en el marco de programas y proyectos del PATR actualizado.



Definición de la ruta para su implementación: tiempos, responsables, recursos, mecanismos de articulación, seguimiento y control social.





FASE DE CONSTRUCCIÓN DE LA METODOLOGÍA Y ALISTAMIENTO OPERATIVO

En esta etapa **se definen los lineamientos metodológicos y conceptuales que orientarán el proceso a partir de la finalidad, objetivos, criterios y enfoques establecidos en el Acuerdo de Paz para la implementación de los PDET** y los diez componentes establecidos en el DL 893 para los PATR. Esta fase contempla el desarrollo de espacios de participación para la concertación y retroalimentación de la metodología:

Acciones realizadas:

- 16 encuentros subregionales para el balance y priorización de iniciativas, 170 encuentros municipales en los que se conformaron las mesas comunitarias municipales, 15 Encuentros MEC en los que se retroalimentó la propuesta metodológica y 1 encuentro nacional de secretaria técnicas de los MEC para concertación de la metodología.
- 11 reuniones de socialización y retroalimentación de la metodología donde participaron más 50 entidades nacionales, centros de pensamiento, organismos de seguimiento y acompañamiento al Acuerdo de Paz, instancias creadas por el Acuerdo de Paz, Cooperación Internacional, Entes de Control, Circunscripciones Transitorias de Paz, entre otros.
- 16 Encuentros subregionales de Secretarías Técnicas de las Mesas Comunitarias.



FASE EJECUCIÓN

Corresponde al **desarrollo de la revisión y actualización de los PATR en articulación con la construcción de los planes de desarrollo territoriales**, siguiendo lo definido en la etapa de alistamiento. En esta fase se lleva a cabo el proceso participativo, se sistematizan y consolidan los resultados de la revisión, y se protocoliza la adopción de los mismos.



Fase de alistamiento
2023 – enero 2024



ALISTAMIENTO

Fase de Construcción de la
metodología y alistamiento
operativo II sem 2023 –
15 de febrero de 2024

Definición de lineamientos
metodológicos y conceptuales que
orientarán el proceso a partir de los diez
puntos señalados en el DL 893 de 2017

**Encuentros subregionales de
Secretarías Técnicas de Mesas
comunitarias municipales.**

**Mecanismos Especiales de
Consulta para la revisión y
actualización de los PATR**

*Avanzar
cumpliendo*

Fase de ejecución
2024



MOMENTO 1

“El Punto de Partida”
3ra semana de febrero 3ra de abril



170 Espacios Municipales



16 Espacios Subregionales



MOMENTO 2

“La Re-Visión”
Junio.



16 Espacios Subregionales



MOMENTO 3

“Transformando Territorios”
2da Jul. – 1ra Nov.



170 Espacios Municipales



16 Espacios Subregionales

Mayo
Aprobación de
Planes de
Desarrollo
Territorial



MOMENTO 1: “El Punto de Partida”

Realización: tercera semana de febrero a 15 de abril de 2024



OBJETIVO GENERAL

En el contexto de un balance general de los PDET, evaluar la implementación de las iniciativas de los PATR y clasificarlas por nivel de responsabilidad como locales, regionales y nacionales, con prioridad en aquellas que se identifiquen como estratégicas.



OBJETIVOS ESPECÍFICOS



Realizar **pedagogía** del Acuerdo de paz, los PDET y el PND



Analizar el **contexto** internacional, nacional, regional y local, considerando los principales **retos y potencialidades para la transformación territorial** en el marco de los PDET.



Realizar un balance de la implementación de los PDET a la luz de sus objetivos e indicadores estratégicos.



Revisar y actualizar la visión de los pactos municipales y los PATR.



Identificar **iniciativas** con prioridad en las de carácter estratégico para la transformación territorial y su clasificación por nivel de responsabilidad en su implementación como locales, regionales y nacionales para su **inclusión en los planes de desarrollo municipales, departamentales y programas de los planes estratégicos sectoriales del Plan Nacional de Desarrollo, con prioridad en los Planes Nacionales de la Reforma Rural Integral.**

PAZ
Avanzar
Cumpliendo



MOMENTO 2. “La Re-Visión”

Realización: Junio



OBJETIVO GENERAL

Adoptar la propuesta preliminar de estructura de programas y proyectos por nivel de responsabilidades, con prioridad en los de carácter integrador y transformador



OBJETIVOS ESPECÍFICOS



Dar a conocer los **instrumentos de planeación nacional y territoriales**.



Retroalimentar el **marco conceptual de la transformación territorial**.



Definir la **operativización de los enfoques diferenciales** en los PATR revisados y actualizados.



Elaborar la propuesta preliminar de **estructura de programas y proyectos por nivel de responsabilidades (Municipal, Departamental y Nacional)**



MOMENTO 3 “Transformando Territorios”

Realización: julio a noviembre de 2024



OBJETIVO GENERAL

Protocolizar y adoptar los PATR revisados y actualizados.



OBJETIVOS ESPECÍFICOS



Definir la estructura final de programas y proyectos para la transformación territorial.



Definir la ruta de implementación de los PATR (fuentes de financiación, responsables y tiempos, cofinanciación).



Definir el esquema de seguimiento, evaluación, rendición de cuentas y control social de los PATR.



Adoptar los PATR revisados y actualizados.

Actores a convocar en los espacios municipales y subregionales



ESPACIO MUNICIPAL

- Mesas municipales comunitarias (Grupos Motor, Consejos Municipales de Juventud, mesa de víctimas, mesa de mujeres y género, firmantes del acuerdo y otras organizaciones sociales y comunitarias)
- Servidora/servidor responsable de las políticas de género e igualdad en la Alcaldía
- Representantes legales de resguardos y consejos, y gobernadores de cabildos
- Representantes étnicos de segundo nivel
- Alcaldías
- ASOJUNTAS
- Representantes de organizaciones cocaleras
- Consejo municipal de planeación
- Comisión Municipal de Planeación Participativa
- Consejos Municipales de Evaluación y Seguimiento
- Concejo Municipal
- Consejos Municipales de Paz
- Consejos territoriales para la RRI*
- Asociaciones productivas y representantes del sector privado
- Iglesias
- Organizaciones Campesinas
- Organismos de seguimiento y acompañamiento AFP
- Organismos de control
- Cooperantes internacionales.
- Consejos Municipales de Desarrollo Rural - CMDR.
- Consejos Seccionales de Desarrollo Agropecuario – CONSEA
- **Sector Empresarial**



ESPACIO SUBREGIONAL

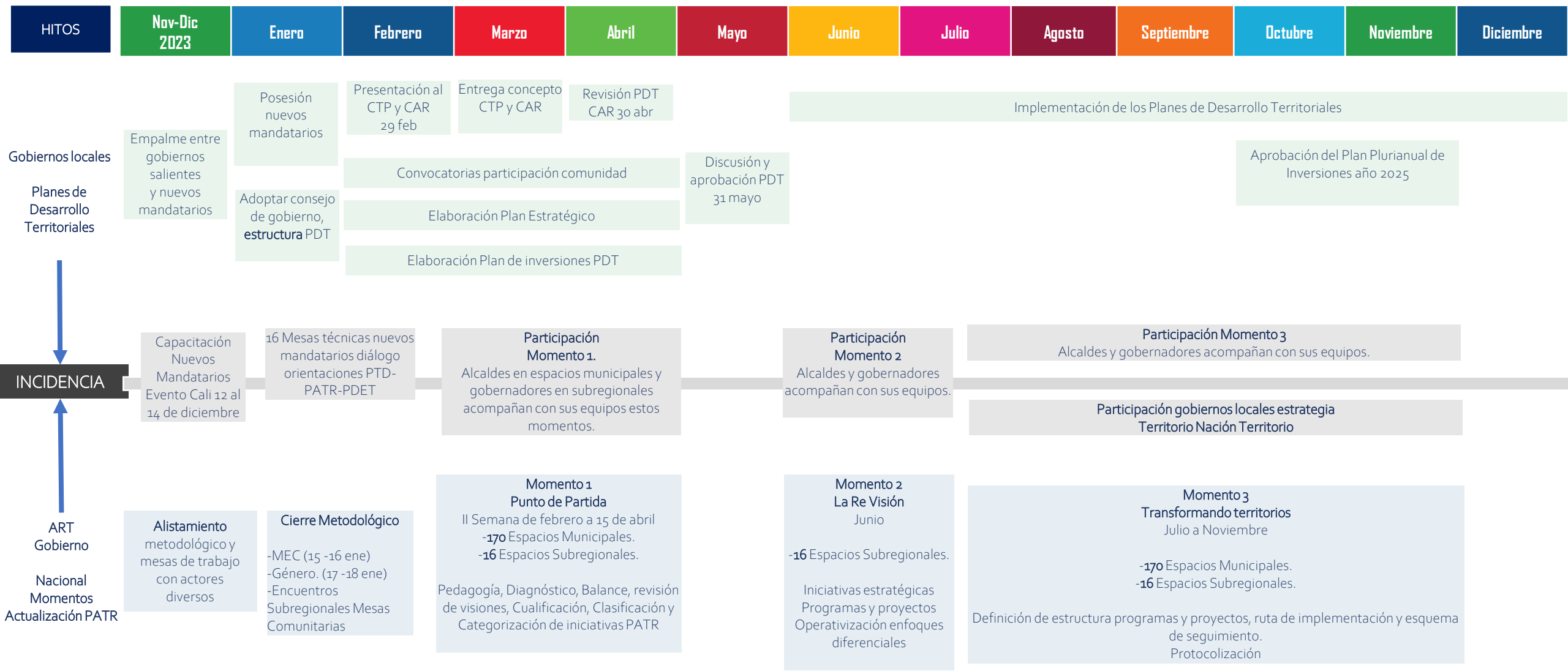
- MEC
- Secretaría técnica mesas comunitarias
- Mesa directiva asambleas
- Alcaldías Municipales.
- Consejos territoriales de planeación (en pleno)
- Gobernaciones
- Mesas departamentales de víctimas y género
- Servidoras/servidores responsables de las políticas de género e igualdad en los departamentos
- Consejos de Asesores Territoriales
- CAR
- Academia
- **Sector Empresarial**
- Consejo Departamentales de Paz
- Entidades del Orden Nacional
- Organizaciones Campesinas
- Organismos de seguimiento y acompañamiento AFP
- Organismos de control
- Cooperantes internacionales



Agencia de Renovación
del Territorio - **ART**

INCIDENCIA EN LOS PROCESOS DE EMPALME Y FORMULACIÓN PLANES DE DESARROLLO TERRITORIALES 2024-2027

Línea de tiempo planes de desarrollo y actualización PATR



Orientaciones Inclusión Capítulo de Paz para la formulación de los PDT









Orientaciones para la elaboración de Planes de Desarrollo Territorial

Orientaciones que brindan información sobre lineamientos de política pública que se recomienda tener presente para la elaboración de los Planes de Desarrollo Territorial bajo una óptica de planeación y orientación a resultados.

[Ver contenido](#)





Paz total e integral

Aquí encontrarás orientaciones relacionadas con: Reforma Rural Integral, PDET, programas de reincorporación y reintegración, sustitución de economías ilegalizadas, Acción Integral contra Minas, nuevos diálogos para la paz.

Selecciona el video...

✓ Selecciona el documento...

Ver orientación de justicia

Ver orientación de víctimas

Ver orientación de Paz

Temática 1

Reforma Rural Integral

Temática 2

PDET

Temática 3

Reincorporación, reintegración

Temática 4

Sustitución de economías ilegalizadas

Temática 5

Nuevos diálogos

Temática 6

Acción integral contra Minas

Fuente: SisPT, 2024

Enlace para consultar orientaciones:

<https://colaboracion.dnp.gov.co/CDT/Desarrollo%20Territorial/SisPTOrientaciones/Orientaciones%20-%20Paz.pdf>



Agencia de Renovación
del Territorio - **ART**

AVANCE ACUMULADO IMPLEMENTACIÓN DE LOS PATR



Programas de Desarrollo
con Enfoque Territorial



Dirección de Sustitución
de Cultivos de Uso Ilícito

- Iniciativas

Corte: 31 de diciembre de 2023

CONCEPTO	TOTAL	INICIATIVAS ACTIVADAS	%
Iniciativas PATR	33.007	14.576	44,1
Iniciativas propias étnicas	8.580	2.551	29%
Iniciativas con marcación de género	4.606	2.301	50%

- Proyectos

Estado de proyectos	Proyectos	VALOR (Billones de pesos) precios constantes de 2016
Proyectos aprobados que aportan a la activación de iniciativas con fuentes nacionales, cooperación, privados y regalías territoriales.	6.013	20,44
Proyectos estructurados	3.401	23,43
Total proyectos asociados a las iniciativas	9.414	43.87

Inversión Total: Horizonte Completo

*\$20,44 billones

Inversión a precios constantes de 2016
Proyectos aprobados por fuente de financiación

Corte: 31 de diciembre de 2023

Fuente	Total		En ejecución		Terminados	
	Proyectos	Inversión	Proyectos	Inversión	Proyectos	Inversión
OCAD PAZ	656	\$5.863.221	365	\$4.005.575	291	\$1.857.645
TRAZADOR PAZ - PGN	128	\$5.700.506	7	\$807.247	121	\$4.893.260
SGR - REGIONALES	1421	\$5.094.336	608	\$3.048.434	813	\$2.045.902
ART/PGN Y FCP	2773	\$1.815.408	668	\$1.362.518	2105	\$452.890
OBRAS POR IMPUESTOS	161	\$1.104.373	97	\$695.532	64	\$408.841
COOPERACIÓN INTERNACIONAL Y PRIVADOS	874	\$857.414	368	\$698.472	506	\$158.942
Total general	6.013	\$20.435.258	2.113	\$10.617.778	3.900	\$9.817.480

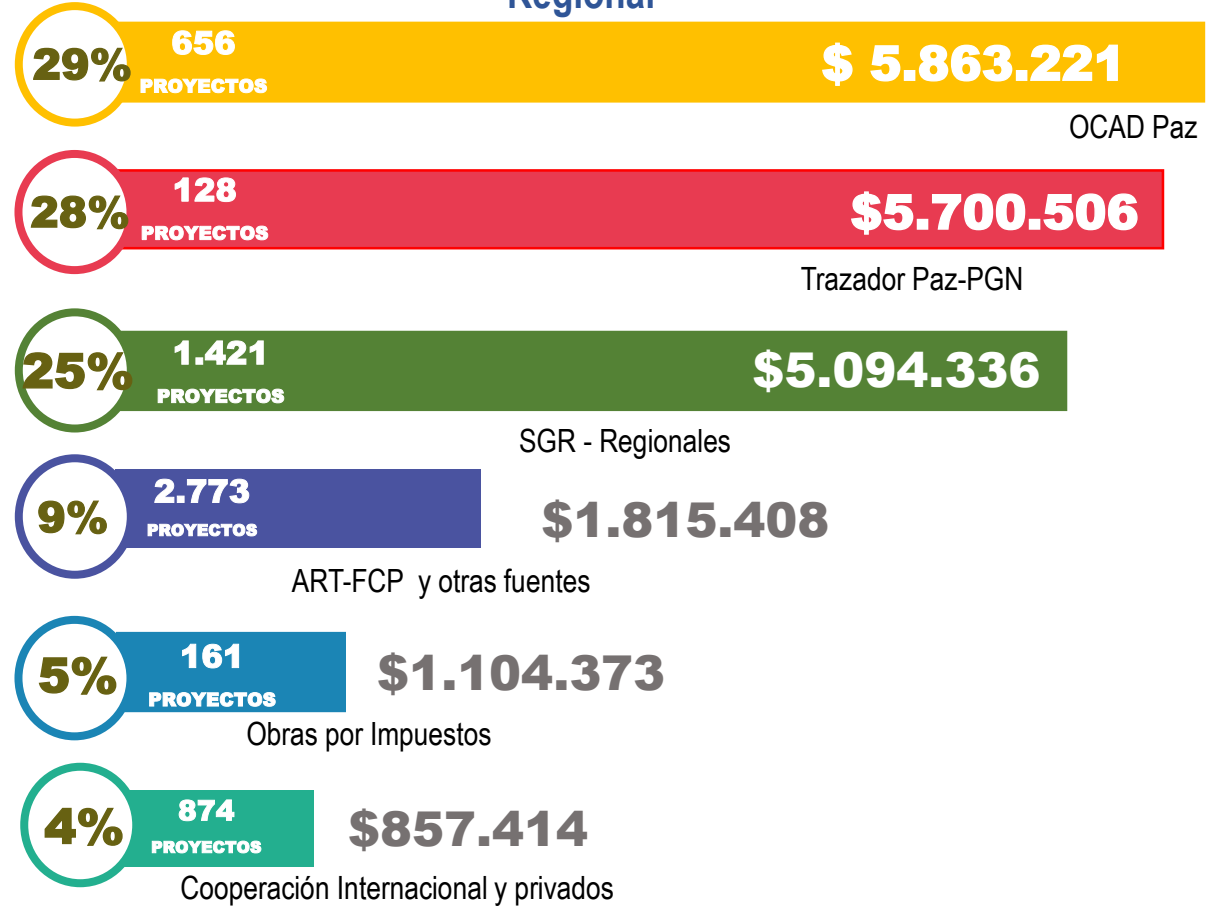
Inversión en millones

PAZ:
Avanzar cumpliendo

*Según estimaciones del DNP, entre 2019 y 2022 se han destinado \$12,25 billones del SGP y \$1,27 billones de recursos propios a precios contantes 2016, de entidades territoriales a la implementación de los PDET

Inversión acumulada 2017-2023

Fuentes: OCAD Paz, Oxl, ART, Trazador Paz PGN, Cooperación y SGR Regional



Estas cifras demuestran que el valor de **79,6 billones de pesos**, estimada como el costo de la implementación de los PDET en el CONPES 3932 de 2018 resulta insuficiente y por lo tanto ***se hace necesario revisar el Plan Marco de Implementación y los Planes de Acción para la Transformación Regional y más allá adoptar una política pública estatal permanente de convergencia regional con el fin avanzar en el propósito de la transformación de territorios como los PDET.***



Agencia de Renovación
del Territorio - **ART**

**AVANCE IMPLEMENTACIÓN DE
LOS PLANES DE ACCIÓN PARA
LA TRANSFORMACIÓN
REGIONAL (PATR) GOBIERNO
DEL CAMBIO POR FUENTES DE
FINANCIACIÓN E
IMPLEMENTACIÓN DE
PROYECTOS**



Programas de Desarrollo
con Enfoque Territorial



Dirección de Sustitución
de Cultivos de Uso Ilícito

MAYORES RECURSOS DEL PGN PARA LA IMPLEMENTACIÓN DEL ACUERDO DE PAZ

Plan Plurianual de Inversiones para la paz PND 2022-2026:
50,4 billones de pesos, superior en 36% con relación al gobierno anterior (\$37,08 Billones)

Punto y Pilar del Acuerdo de Paz	
Punto 1 Reforma Rural Integral	Recursos millones
1. Reforma Rural Integral - 1.1. Ordenamiento social de la propiedad rural y uso del suelo	\$1.708.218
1. Reforma Rural Integral - 1.2. Infraestructura y adecuación de tierras	\$5.049.942
1. Reforma Rural Integral - 1.3. Desarrollo social: salud	\$5.306.223
1. Reforma Rural Integral - 1.4. Desarrollo social: educación rural	\$20.946.191
1. Reforma Rural Integral - 1.5. Desarrollo social: vivienda y agua potable	\$3.194.062
1. Reforma Rural Integral - 1.6. Producción agropecuaria y Economía solidaria y cooperativa	\$3.975.485
1. Reforma Rural Integral - 1.7. Garantía progresiva del derecho a la alimentación	\$ 383.779
1.99. Iniciativas PATR (sin indicadores PMI)	\$1.133.955
RECURSOS RRI TOTAL	\$41.697.855

NUEVA DISTRIBUCIÓN Y PRIORIZACIÓN DE LOS RECURSOS DE LA ASIGNACIÓN PARA LA PAZ

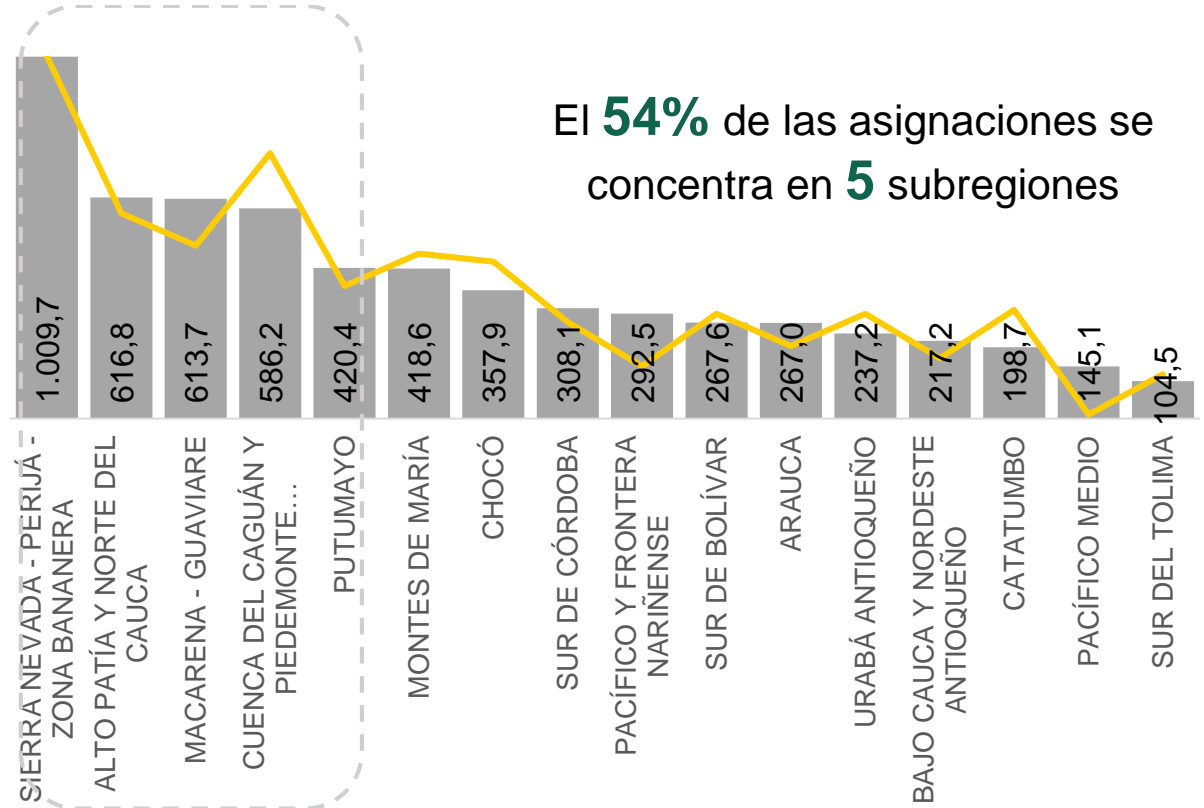
Ley de Presupuesto del Bienio de Regalías 2023 – 2024.

- Los recursos serán priorizados para garantizar la distribución equitativa y el cierre de brechas socioeconómicas entre municipios PDET.

Ley del Plan Nacional de Desarrollo 2022-2026 “Colombia Potencia Mundial de la Vida”.

- Los proyectos de Inversión se financiarán mediante convocatoria pública, buscando la distribución equitativa de los recursos entre las 16 Subregiones PDET.

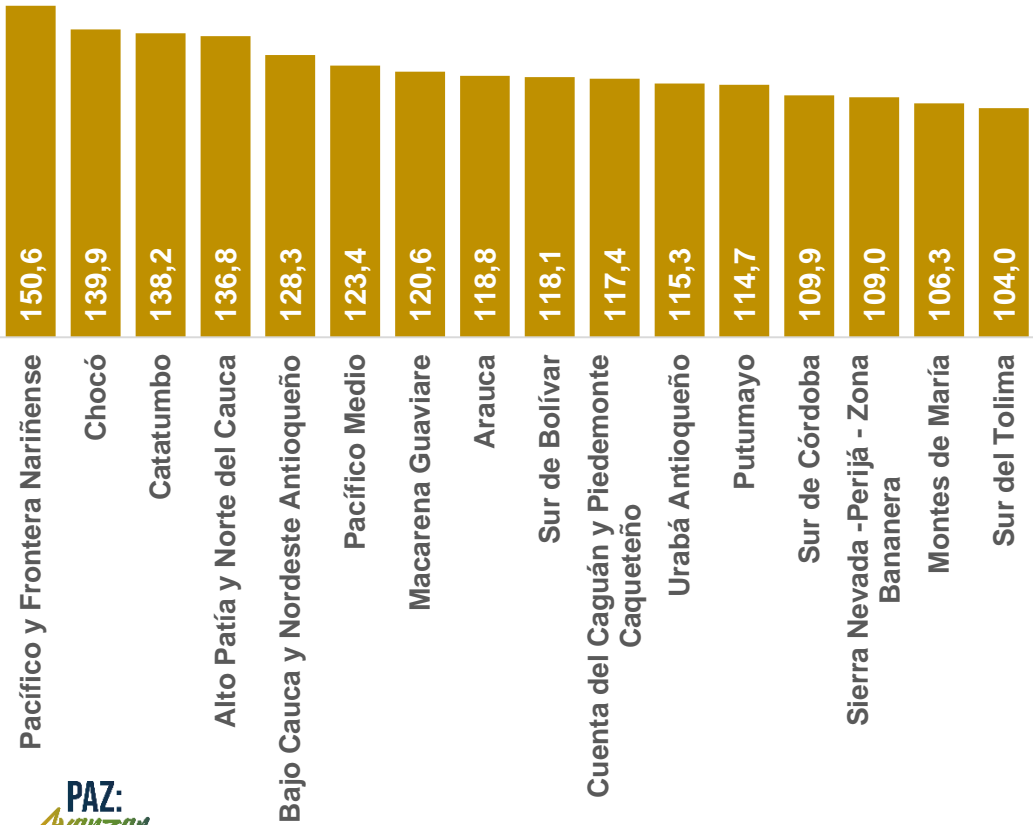
Inequidad en la Distribución Histórica de los recursos Asignación para la Paz (Desde 2017 a **524** proyectos por **\$6.06** billones)



Metodología de priorización para la distribución equitativa y el cierre de brechas socioeconómicas de los recursos disponibles de la asignación para la paz 2023-2026 Aprobada:

3.7 Billones de pesos (2.4 billones menos que el gobierno anterior)

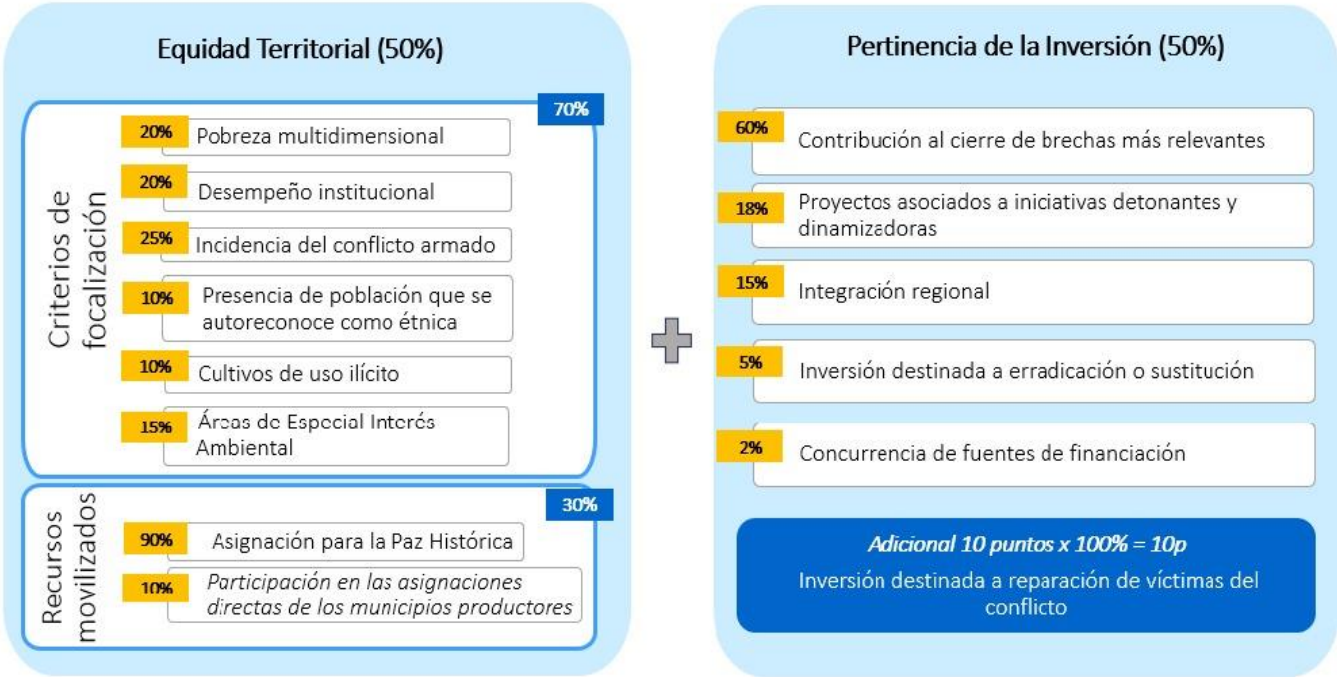
Equidad en la nueva distribución de los recursos de la Asignación para la Paz (2023 – 2024 por \$1,95 billones)



PAZ:
Avanzar
cumpliendo

Cifras en miles de millones de pesos

Puntuación de Proyectos según su contribución al cierre de brechas territoriales.



Fuente: Elaboración ART – DNP.

FUENTE: RECURSOS DE LA ASIGNACIÓN PARA LA PAZ-OCAD PAZ

Asignación por bienios 2019 a 2026

CONCEPTO	2019 - 2020	2021 - 2022**	TOTAL GOBIERNO DUQUE	2023 - 2024	2025 - 2026	TOTAL GOBIERNO PETRO
ASIGNACION PARA LA PAZ (AP)	\$1.907.373	\$4.342.167	\$6.249.540	\$2.093.517	\$ 1.641.364	\$3.734.881
DIFERENCIA			\$2.514.659			

Fuente: Decreto 2190 de 2016, Ley 1942 de 2018, Ley 2072 de 2020 y Ley 2279 de 2022.

RECURSOS DE LA ASIGNACIÓN PARA LA PAZ- OCAD PAZ

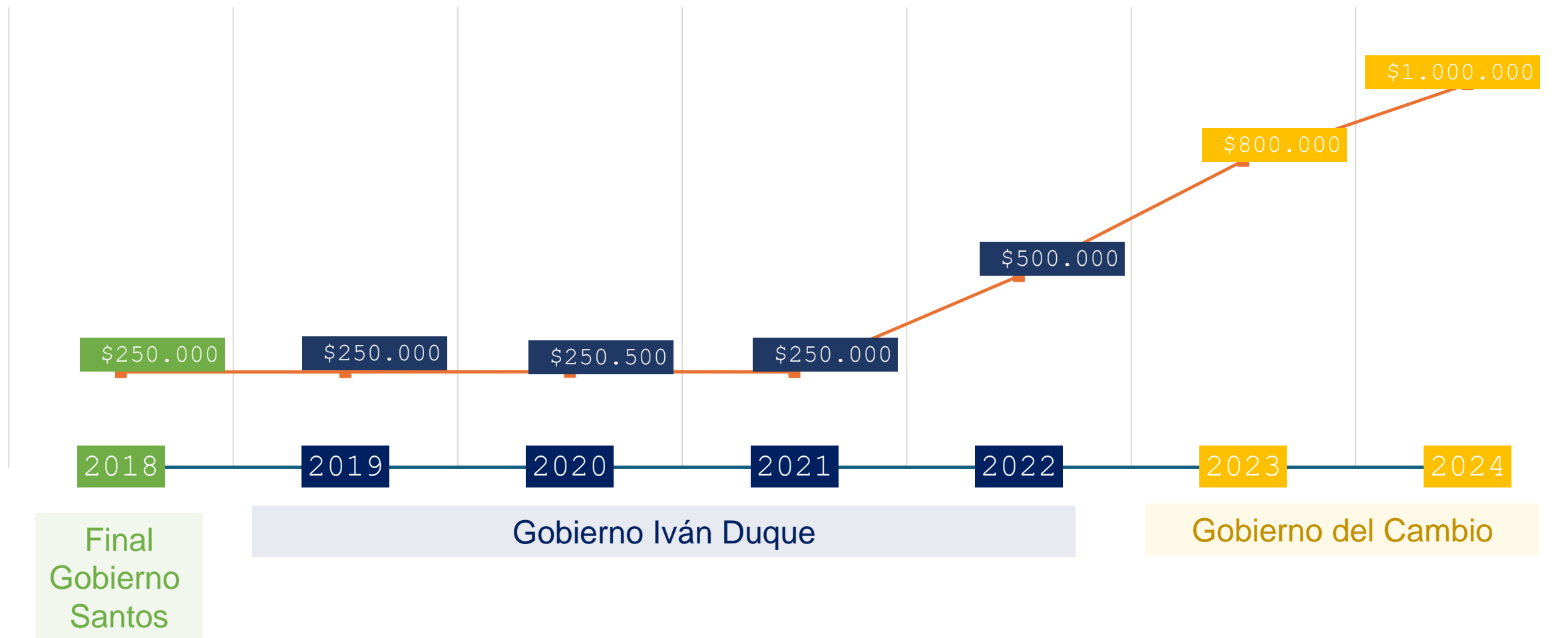
BIENIOS 2023 – 2024

DISTRIBUCIÓN SUBREGIONAL DE LOS RECURSOS DE LA ASIGNACIÓN PARA LA PAZ BIENIO 2023 - 2024

Subregión PDET	Valor bolsas 2023	Valor bolsas 2024	Valor total bolsas bienio 2023-2024
PACÍFICO Y FRONTERA NARIÑENSE	\$ 45.170.107.548	\$ 105.396.917.611	\$ 150.567.025.159
CHOCÓ	\$ 41.975.843.934	\$ 97.943.635.847	\$ 139.919.479.781
CATATUMBO	\$ 41.449.181.479	\$ 96.714.756.785	\$ 138.163.938.264
ALTO PATÍA Y NORTE DEL CAUCA	\$ 41.038.118.168	\$ 95.755.609.060	\$ 136.793.727.228
BAJO CAUCA Y NORDESTE ANTIOQUEÑO	\$ 38.479.688.455	\$ 89.785.939.730	\$ 128.265.628.185
PACÍFICO MEDIO	\$ 37.025.523.286	\$ 86.392.887.666	\$ 123.418.410.952
MACARENA GUAVIARE	\$ 36.193.600.465	\$ 84.451.734.417	\$ 120.645.334.882
ARAUCA	\$ 35.651.881.491	\$ 83.187.723.478	\$ 118.839.604.969
SUR DE BOLÍVAR	\$ 35.440.148.330	\$ 82.693.679.439	\$ 118.133.827.769
CUENCA DEL CAGUÁN Y PIEDEMONTE CAQUETEÑO	\$ 35.221.504.653	\$ 82.183.510.858	\$ 117.405.015.511
URABÁ ANTIOQUEÑO	\$ 34.592.870.287	\$ 80.716.697.335	\$ 115.309.567.622
PUTUMAYO	\$ 34.396.829.434	\$ 80.259.268.679	\$ 114.656.098.113
SUR DE CÓRDOBA	\$ 32.978.988.523	\$ 76.950.973.219	\$ 109.929.961.742
SIERRA NEVADA-PERIJÁ-ZONA BANANERA	\$ 32.693.270.570	\$ 76.284.297.997	\$ 108.977.568.567
MONTES DE MARÍA	\$ 31.898.429.773	\$ 74.429.669.471	\$ 106.328.099.244
SUR DEL TOLIMA	\$ 31.203.124.812	\$ 72.807.291.227	\$ 104.010.416.039
TOTAL	\$ 585.409.111.208	\$ 1.365.954.592.819	\$ 1.951.363.704.027

FUENTE: OBRAS POR IMPUESTOS

Línea de Tiempo Asignación Cupo CONFIS



Proyectos aprobados desde agosto 2022 a mayo 2023: cupo 2022 y 2023

Corte: 31/12/2023



155
proyectos




167 municipios
beneficiarios



102 empresas
vinculadas

\$1.156.918 Billones Aprobados en
obras por impuestos
2022-2023
Esto equivale a más del 50% del total aprobado
desde el 2018

\$830.227 mill. Aprobados
en municipios **PDET**



92 proyectos
86 Municipios PDET

\$326.690 mill.
Aprobados en municipios
ZOMAC



63 proyectos
81 Municipios ZOMAC



Agencia de Renovación
del Territorio - **ART**

TRANSFORMACIÓN TERRITORIAL PARA LA VIDA, LA PAZ TOTAL Y EL CIERRE DE BRECHAS



Programas de Desarrollo
con Enfoque Territorial



Dirección de Sustitución
de Cultivos de Uso Ilícito

PROYECTOS TERMINADOS, EN EJECUCIÓN Y APROBADOS A NIVEL NACIONAL GOBIERNO ACTUAL

REPORTE NACIONAL

Cifras en precios corrientes
Corte 31 de diciembre de 2023

	Terminado después del 7 de agosto de 2022		En ejecución aprobados antes del 7 de agosto		Aprobado Gobierno actual	
Fuente de financiación	Cantidad proyectos	Valor	Cantidad proyectos	Valor	Cantidad proyectos	Valor
ART/PGN Y FCP	211	\$ 65.068.090.458	354	\$925.655.586.390	322	\$870.581.525.667
OBRAS POR IMPUESTOS	5	\$ 43.265.458.949	14	\$155.357.833.873	84	\$789.965.069.690
OCAD PAZ	140	\$ 1.197.251.382.197	465	\$ 4.586.303.670.071	46	\$178.173.420.083
COOPERACIÓN INTERNACIONAL Y PRIVADOS	1	\$3.000.000	1.085	\$836.363.888.347	22	\$ 57.784.000.000
TRAZADOR PAZ - PGN					49	\$ 1.193.907.783.600
SGR - DIFERENTE A OCAD PAZ	130	\$455.939.765.940	318	\$ 2.600.601.656.914	337	\$ 1.208.504.766.117
Total general	487	\$ 1.761.527.697.544	2.236	\$ 9.104.282.635.594	860	\$ 4.298.916.565.156

PROYECTOS ART/PGN y FCP APROBADOS GOBIERNO ACTUAL POR PILAR

Cifras en precios corrientes
Corte 31 de diciembre de 2023

PILAR INICIATIVA	NÚMERO PROYECTOS	VALOR
1. ORDENAMIENTO SOCIAL DE LA PROPIEDAD RURAL Y USO DEL SUELO	22	\$104.478.160.010
2. INFRAESTRUCTURA Y ADECUACIÓN DE TIERRAS	84	\$315.252.378.660
3. SALUD RURAL	28	\$36.907.238.842
4. EDUCACIÓN RURAL Y PRIMERA INFANCIA RURAL	73	\$151.075.083.949
5. VIVIENDA RURAL, AGUA POTABLE Y SANEAMIENTO BÁSICO RURAL	11	\$35.984.718.899
6. REACTIVACIÓN ECONÓMICA Y PRODUCCIÓN AGROPECUARIA	66	\$152.000.474.136
7. SISTEMA PARA LA GARANTÍA PROGRESIVA DEL DERECHO A LA ALIMENTACIÓN	12	\$39.083.757.924
8. RECONCILIACIÓN, CONVIVENCIA Y CONSTRUCCIÓN DE PAZ	26	\$35.799.713.247
Total general	322	\$870.581.525.667

COFINANCIACIÓN PROYECTO ZONAS COMUNITARIAS PARA LA PAZ

Mediante el convenio suscrito entre el Ministerio de las Tecnologías de la Información y las Comunicaciones, Findeter y la ART, se financia la ejecución del proyecto Zonas Comunitarias para la Paz, que consiste en la instalación, puesta en servicio y operación de 1.180 soluciones de acceso a internet a través de zonas Wi-Fi ubicadas en 162 municipios PDET focalizadas en localidades, veredas o comunidades rurales, apartadas y geográficamente aisladas.

Este proyecto busca contribuir con el cierre de brechas de conectividad y el uso y manejo de las tecnologías de la información y comunicación, impactando de forma directa las sedes educativas rurales, fortaleciendo la calidad y cobertura de la educación.

Proyectos estructurados

SUBREGIÓN PDET	NOMBRE DEL PROYETO
Catatumbo	Complejo de Educación Superior para el Catatumbo “Universidad del Catatumbo
Putumayo	Diseño y construcción del puente sobre el muelle la Esmeralda en el municipio de Puerto Asís

AVANCES EN EL PROYECTO INTEGRADOR Y TRANSFORMADOR COMPLEJO DE EDUCACIÓN SUPERIOR PARA EL CATATUMBO

Este proyecto se identificó a partir del compromiso del Sr. Presidente con las comunidades y organizaciones sociales de la Subregión del Catatumbo. Por competencia es un proyecto liderado por el Ministerio de Educación en alianza con el Fondo Paz y la ART, en ese sentido se suscribió el Convenio 735 con el Consorcio Fondo Colombia en Paz, para la ejecución del proyecto de Educación Superior en la Subregión del Catatumbo por un valor de \$39.073 millones de pesos. A diciembre del año 2023 el proyecto presentó los siguientes avances:

- Estudio de Pertinencia, realizado en convenio con la Universidad Francisco de Paula Santander seccional Ocaña.
- Plan de Fortalecimiento Institucional, en elaboración mediante convenio suscrito con la Universidad Pedagógica Nacional.
- Adquisición del predio para construcción de la obra física de la Universidad, mediante convenio suscrito con la Alcaldía del Tarra.
- Contrato de obra suscrito entre el Fondo Colombia en Paz y el Consorcio Educativo Catatumbo. Iniciada su ejecución
- Contrato de interventoría suscrito con la firma Medina y Rivera ingenieros asociados SAS. Contrato en ejecución.
- Gestión de oferta de programas de educación superior en alianza entre Ministerio de Educación y Fondo Paz y ART.

PROYECTOS INTEGRADORES Y TRANSFORMADORES

Proyectos identificados

SUBREGIÓN PDET	NOMBRE DEL PROYETO
Alto Patía y Norte del Cauca	Fortalecimiento de la capacidad productiva de la cadena de cafés especiales en 22 municipios PDET de la Cordillera Nariñense y del departamento del Cauca
Arauca	Corredores Viales estratégicos en los municipios PDET de Arauca
Bajo Cauca y Nordeste Antioqueño	Restauración ambiental de diez microcuencas abastecedoras de agua en la subregión PDET Bajo Cauca departamento de Antioquia
Cuenca del Caguán y Piedemonte Caqueteño	Generación de soluciones integrales para la armonización ambiental y la diversificación productiva con eje en la cadena láctea
Chocó	Proyecto para la recuperación ambiental, seguridad alimentaria y la generación de ingresos sostenibles en la cuenca media y bajo rio San Juan y bajo Calima
Chocó	Sede Universidad Tecnológica Del Chocó (UTCH) -Subregión San Juan
Pacífico Medio	Universidad del Cauca sede Guapi
Pacífico y Frontera Nariñense - Subregión del Sanquianga	Proyecto estratégico para avanzar en la transformación territorial, dirigido a fortalecer y consolidar los sectores acuícola, piangüero y pesquero en los municipios de la Región del Sanquianga del Pacífico Nariñense
Pacífico y Frontera Nariñense - Subregión Telembí	Fortalecimiento del Distrito Minero y Ambiental en la Región Telembí del Pacífico Nariñense
Pacífico y Frontera Nariñense Subregión Pacífico Sur	Rehabilitación del Puerto Pesquero de Tumaco

PROYECTOS INTEGRADORES Y TRANSFORMADORES

Proyectos identificados

SUBREGIÓN PDET	NOMBRE DEL PROYETO
Putumayo	Fortalecimiento de la cadena productiva de cacao en los municipios PDET del departamento del Putumayo como aporte a la transformación socioeconómica y a la construcción de paz territorial
Sierra Nevada y Serranía del Perijá	Nueva sede, multicampus o complejo educativo de educación superior pública de la Jagua centro del Cesar
Sierra Nevada y Serranía del Perijá	Protección, conservación y restauración del territorio en torno al agua para la adaptación al cambio climático y la construcción de paz integral en la ecoregión Sierra Nevada y Perijá
Sur de Tolima	Nueva sede, multicampus o complejo educativo de educación superior pública en la región PDET del Sur del Tolima (Universidad del Tolima)

Central de Información PDET



Consolidación de la plataforma de acceso público que facilita el seguimiento por parte de la ciudadanía y todos los actores interesados en la implementación de los PDET.

<https://centralpdet.renovacionterritorio.gov.co/>

- ✓ Información de contexto territorial: PDET en cifras, e iniciativas PATR.
- ✓ Avance de iniciativas, fichas subregionales, municipales y departamentales de avances mensuales en los PDET.
- ✓ Indicadores estratégicos de avance de los PATR.
- ✓ Visor de inversiones: inversión nacional, obras terminadas e inversión regionalizada.
- ✓ Estudios e investigaciones para el análisis de brechas socioeconómicas en los PDET.





Agencia de Renovación
del Territorio - **ART**

GESTIÓN DEL CAMBIO ENCAMINADO A LA ESTABILIDAD Y TERRITORIALIZACIÓN DEL TALENTO HUMANO DE LA ART

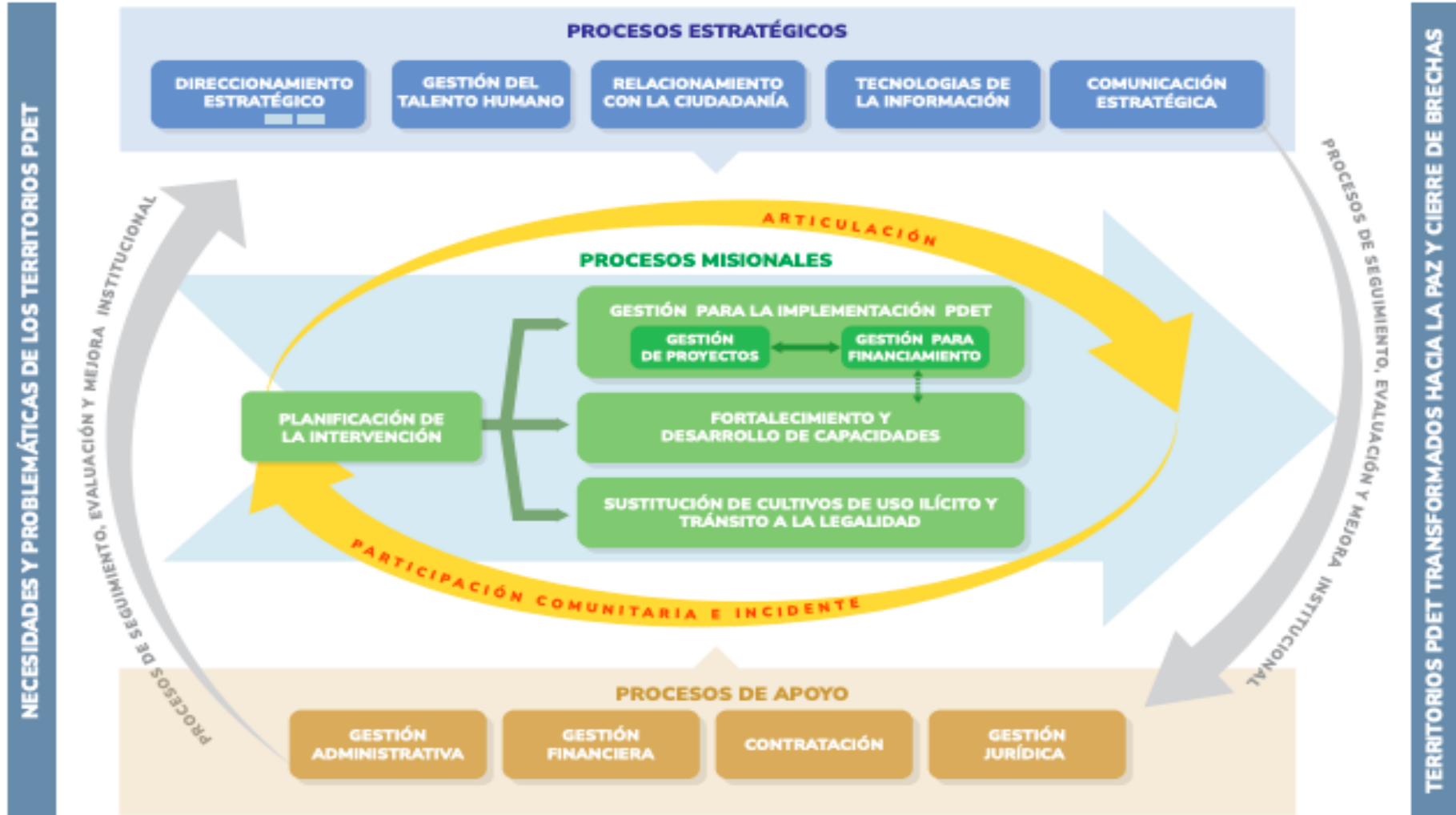


Programas de Desarrollo
con Enfoque Territorial



Dirección de Sustitución
de Cultivos de Uso Ilícito

NUEVO MODELO DE OPERACIÓN POR PROCESOS DE LA ART





MODELO DE OPERACIÓN PARA FORTALECER LA PRESENCIA TERRITORIAL DE LA ENTIDAD

En funcionamiento, equipos territoriales en cada una de las 16 subregiones PDET.
Diseño del modelo de operación en coherencia con el Plan Estratégico 2022-2026



MODELO DE SEGURIDAD Y PRIVACIDAD DE LA INFORMACION -MSPI

Certificación del Sistema de Gestión de Seguridad de la Información, con base en la Norma ISO 27001:2013 orientada al fortalecimiento de capacidades territoriales para la transformación de los territorios PDET.



MODELO INTEGRADO DE GESTION

Avance del 98% en la implementación del Modelo Integrado de Gestión, con énfasis en la dimensión del talento humano, se estableció políticas de reconocimiento al salario emocional y se fortaleció el sistema de seguridad y salud en el trabajo



APROBACION E IMPLEMENTACION NUEVAS POLITICAS

Aprobación e implementación de la Políticas de Relación Estado Ciudadano

Aprobación e implementación de la Política de la Racionalización de Trámites de la ART.



Agencia de Renovación
del Territorio - **ART**


PRINCIPALES RETOS ART 2024




Programas de Desarrollo
con Enfoque Territorial



Dirección de Sustitución
de Cultivos de Uso Ilícito




Mejorar la articulación interinstitucional, entre los distintos niveles del Gobierno y las comunidades, para promover la aplicación de una **política integral de seguridad, paz y convivencia** como condición necesaria para avanzar en la implementación de los PDET, en estrecha coordinación con la política de **PAZ TOTAL**.




Revisión y actualización de **16** Planes de Acción para la Transformación Regional (PATR) en cumplimiento de lo dispuesto en el decreto ley 893 de 2017.



Incidencia en Planes de Desarrollo Territoriales. **19** Departamentales y **170** municipales.



Estructuración de **10** proyectos integradores y transformadores y avance en la implementación de **2**.



Recursos comprometidos por valor de no menos del **95%** de los asignados a la ART.



Aprobación de proyectos por valor de al menos el **95%** del cupo de **1 billón** de pesos solicitado al CONFIS para el Mecanismo de Obras por Impuestos).



Cumplimiento de la reciente sentencia de la Corte Constitucional sobre la vulneración de derechos a las comunidades y beneficiarios del PNIS.



Agencia de Renovación
del Territorio - **ART**

SUSTITUCIÓN DE INGRESOS Y RECONVERSIÓN PRODUCTIVA GRADUAL EN TERRITORIOS CON PRESENCIA DE CULTIVOS DE COCA, AMAPOLA Y/O MARIHUANA



Programas de Desarrollo
con Enfoque Territorial



Dirección de Sustitución
de Cultivos de Uso Ilícito



Agencia de Renovación
del Territorio - **ART**

CONTEXTO Y ANTECEDENTES DSCI



Programas de Desarrollo
con Enfoque Territorial



Dirección de Sustitución
de Cultivos de Uso Ilícito

Del incumplimiento del PNIS a la nueva política



Los beneficiarios cumplieron levantando 46.092 hectáreas. El gobierno debió cumplir en dos años (2017-2019) y a seis años del decreto de creación del PNIS **el Estado no cumplió**. Esto creó un lastre administrativo y desconfianza de las comunidades a las que obligatoriamente debemos cumplirles. Las inversiones para cumplir los saldos que se adeudan a los beneficiarios del PNIS **no tienen condicionamiento alguno para el pago**.



Entre el 2017 y 2021 se celebraron 9 compromisos contractuales entre convenios y contratos con **operadores** con recursos comprometidos cercanos a los \$793.000.000.000. Hoy hay 5 siniestrados con denuncias de beneficiarios sobre incumplimientos en entregas de insumos, visitas de asistencia técnica, monitoreo y demás actividades contractuales. En el 2022 recibimos 23 mega contratos, con recursos apropiados por \$438.000.000.000. Estos contratos actualmente se encuentran en **proceso de liquidación**. En la medida que avance la liquidación se **recuperará parte del recurso** hoy comprometido.



En 2023 el gobierno Petro apropió los recursos faltantes para el cumplimiento del programa PNIS. Con base en el artículo 10 del PND definió una ruta para la **renegociación** con los beneficiarios lo que en este momento se está realizando en todo el país para agilizar su cumplimiento. En concordancia con el artículo 11 del PND se ordenó la **contratación directa con beneficiarios, organizaciones populares** y alianzas público-populares arraigadas en los territorios.



En Colombia hoy existen 230.000 hectáreas de coca, además se han incrementado los cultivos de marihuana y reaparecido los de amapola. Por competencia misional corresponde a la DSCI cumplir los mandatos del artículo 9 del PND que define la reconversión e industrialización territorial. Para sustituir estas hectáreas, se diseñó y se prevé implementar un nuevo programa esencialmente diferente al PNIS, recuperando la asociatividad y la gradualidad en la sustitución. Este nuevo programa fue denominado **Sustitución de Economías Ilegalizadas** por el Presidente de la República el 13 de mayo en Satinga Nariño.

SUSTITUCIÓN DE ECONOMÍAS ILEGALIZADAS

INDUSTRIALIZACIÓN RURAL / RECONVERSIÓN DEL TERRITORIO



Piloto del PSEI en Cauca

\$28,705* millones

Aunar esfuerzos para la implementación del Programa de Sustitución de Economías Ilegalizadas en el departamento del Cauca, para el fortalecimiento de la Paz Total y la superación de la desigualdad

Diagnóstico y planeación subregional

2 documentos

\$5.201 millones

Estructuración de proyectos

22 estructuraciones de proyectos

\$2.545 millones

Proyectos agroindustriales

1 proyecto financiado (146 hogares)

\$9.969 millones



Agencia de Renovación
del Territorio - **ART**

AVANCES ATENCIÓN FAMILIAS PNIS 2023 DSCI



Programas de Desarrollo
con Enfoque Territorial



Dirección de Sustitución
de Cultivos de Uso Ilícito



Avances Plan de Atención Inmediata a familias PNIS

- **Asistencia Alimentaria Inmediata**

Fase I se han ejecutado recursos por valor de \$ 887.848.500.00 para 70.624 familias

Fase II se han ejecutado recursos por valor de \$141.976.000.000 para 70.988 familias

- **Asistencia Técnica Integral**

La ejecución de este componente alcanzó un total de \$ 66.516.823.798,65 y están comprometidos un total de \$ 126.532.490.107,53 con los cuales se les está prestando el servicio de Asistencia Técnica Integral a 70.624 familias en 56 municipios y 14 departamentos.

- **Auto sostenimiento y Seguridad Alimentaria**

Se han ejecutado recursos por valor de \$ 112.216.089.110,03 y están comprometidos recursos por un valor de \$ 123.334.996.645,71 gracias a los cuales 70.624 familias han recibido bienes e insumos para la implementación de proyectos



Avances Plan de Atención Inmediata a familias PNIS

- **Proyectos Productivos ciclo corto y ciclo largo** registra un total de recursos ejecutados por un valor de \$ 53.914.152.871,93 y recursos comprometidos por un total de \$610.292.140.336,13 En cuanto a los proyectos productivos ciclo largo, el valor ejecutado alcanza un total de \$17.452.955.870,25 y un total de recursos comprometidos de \$25.068.006.778,25 para la atención de 70.624 familias en los 14 departamentos y 56 municipios PNIS.
- **Renegociación del PNIS:** 9.713 beneficiarios con recursos ejecutados por valor de \$29.139.000.000.
- **Población recolectora** Se han ejecutado recursos por un valor de \$54.830.492.078 y están comprometidos \$78.556.326.345 gracias a los cuáles 14.402 gestores comunitarios han ingresado a la ruta de intervención del Programa

INSTANCIAS TERRITORIALES PNIS REALIZADAS 2023

ESPACIO	MUNICIPIO, DEPARTAMENTO
Consejos Municipales de Evaluación y Seguimiento - CMES	Tarazá, Briceño, Ituango, Anorí, Cáceres (Antioquia)
	Montañita, Doncello (Caquetá)
	San Pablo, Cantagallo, Santa Rosa (Bolívar)
	Dagua (Valle Del Cauca)
	San Pablo, Cantagallo, Santa Rosa (Bolívar)
	Belén De Los Andaquíes, San José Del Fragua, San Vicente Del Caguán, Curillo, Puerto Rico (Caquetá)
	Ipiales (Nariño)
	Dovio, Bolívar, Dagua (Valle Del Cauca)
	Jambaló, Tambo, Miranda (Cauca)
	Cumaribo (Vichada)
	Arauquita (Arauca)
	Uribe, Mesetas, Puerto Rico, Vista Hermosa (Meta)
	Ituango, Briseño (Antioquia)
	San Vicente del Caguán, Puerto Rico, El Doncello, El Paujil (Caquetá)
	Tierralta, Montelíbano, San José de Ure, Puerto Libertador (Córdoba)
	Tumaco (2) (Nariño)
	Orito, San Miguel, Valle del Guamuez, Puerto Caicedo (Putumayo)
Consejos Municipales de Planeación Participativa- CMPP	Bolívar, El Dovio, Dagua (Valle del Cauca)
	San Miguel (Putumayo)
	Dagua, El Dovio, Bolívar (Valle del Cauca)
	San José De Ure, Tierra Alta, Montelíbano, Puerto Libertador (Córdoba)
	Dagua (Valle Del Cauca)
	San Pablo, Cantagallo, Santa Rosa (Bolívar)
Consejo Asesor Territorial - CAT	Montañita, Doncello (Caquetá)
	Antioquia, Valle Del Cauca, Putumayo, Nariño, Córdoba Medellín (Antioquia)



Agencia de Renovación
del Territorio - **ART**

RESULTADOS INDICADORES Y EJECUCIÓN PRESUPUESTAL 2023 DSCI



Programas de Desarrollo
con Enfoque Territorial



Dirección de Sustitución
de Cultivos de Uso Ilícito



LÍNEA 2: Sustitución de ingresos y reconversión productiva gradual en territorios con presencia de cultivos de coca, amapola y/o marihuana

Ejecución 2017-2023 Subcuenta Sustitución FCP

Fuente de financiación	Asignado	Comprometido	Pagado	Pendiente por pagar	% Ejecución Compromisos	% Ejecución Pagos	% Ejec Pagos frente a lo comprometido
Funcionamiento	\$ 981.717.570.210	\$ 938.132.230.892	\$ 899.251.029.692	\$ 38.881.201.200	95,6%	91,6%	95,9%
Inversión	\$ 2.290.962.082.364	\$ 1.472.219.630.944	\$ 1.178.756.557.170	\$ 293.463.073.774	64,3%	51,5%	80,1%
Otros recursos	\$ 7.234.696.898	\$ 2.611.518.619	\$ 2.611.163.252	\$ 355.367	36,1%	36,1%	100,0%
Total general	\$ 3.279.914.349.472	\$ 2.412.963.380.455	\$ 2.080.618.750.114	\$ 332.344.630.342	73,6%	63,4%	86,2%

En pesos

EJECUCIÓN PRESUPUESTAL 2023

Recursos PGN



LÍNEA 2: Sustitución de ingresos y reconversión productiva gradual en territorios con presencia de cultivos de coca, amapola y/o marihuana

Ejecución 2023 Dirección de Sustitución de Cultivos de Uso Ilícito - J							
Fuente de financiación	Asignado	Comprometido	Pagado	Pendiente por pagar	% Ejecución Compromisos	% Ejecución Pagos	% Ejec Pagos frente a lo comprometido
Funcionamiento	\$ 3.448.000.000	\$ 2.825.958.523	\$ 2.825.958.523	\$ 622.041.477	82,0%	82,0%	100,0%
Inversión	\$ -	\$ -	\$ -	\$ -	\$ -	\$ -	0,0%
Otros recursos	\$ -	\$ -	\$ -	\$ -	\$ -	\$ -	0,0%
Total general	\$ 3.448.000.000	\$ 2.825.958.523	\$ 2.825.958.523	\$ 622.041.477	82,0%	82,0%	100,0%

En pesos

- **Indicadores PMI – PNIS**

En el PMI se definieron un total de 27 indicadores PNIS, de los cuales 14 se encuentran cerrados en estado finalizado y 13 indicadores están en estado activo.

De estos 13 indicadores, 4 se encuentran suspendidos y 9 están en estado activo. De acuerdo con los lineamientos del PND 2022-2016 y de las directrices dadas por la DSCI para adelantar el proceso de renegociación de los proyectos productivos de ciclo corto y de ciclo largo, se espera que las actividades asociadas a los proyectos productivos se reanuden con las renegociaciones que viene adelantando la DSCI en los municipios PNIS.

- Indicadores Plan Nacional de Desarrollo 2022-2026**

En lo que respecta al avance de los indicadores para la vigencia 2023, la DSCI no cuenta con metas cuantitativas para los tres indicadores a su cargo .

Indicador	Meta				
	2023	2024	2025	2026	Total cuatrienio
Porcentaje de familias vinculadas al PNIS con la totalidad de los componentes del Plan de atención inmediata familiar implementados	0,4%	0%	80%	100%	100%
Empresas agroindustriales y otras empresas de los sectores secundario y terciario creadas con las comunidades en territorios con presencia de cultivos de coca, amapola y/o marihuana	0	130	150	20	300
Negocios verdes creados en zonas de interés ambiental con presencia de cultivos de coca, amapola y marihuana.	0	65	75	10	150



LÍNEA 2: Sustitución de ingresos y reconversión productiva gradual en territorios con presencia de cultivos de coca, amapola y/o marihuana

 Indicador Plan de Acción y meta 2023		 Resultados	% avance meta 2023	% avance meta cuatrienio	 Tipo de indicador y metas (propuesta)	2024	Meta cuatrienio 2023 - 2026
Número de ex recolectores PNIS con transferencias monetarias del componente Asistencia Inmediata	7.276	6.961 ex recolectores con Asistencia Inmediata Hambre Cero - \$13.922 millones invertidos	96%	73%	Plan Estratégico / Plan de acción 2024	9.508	9.508
Porcentaje de Iniciativas PISDA activadas	25%	29% (663) de iniciativas PISDA activadas	118%	49%	Plan Estratégico / Plan de acción 2024	37%	59%
Número de familias PNIS con transferencias monetarias del componente Asistencia Alimentaria Inmediata	378	65 familias recibieron Asistencia Alimentaria Inmediata, adicional a esto 62.581 familias recibieron AAI Hambre Cero - \$125.644 millones invertidos	16556%	21%	Plan Estratégico / Plan de acción 2024	313	313
Número de familias PNIS atendidas con el componente Proyecto Productivo de Ciclo Largo	41.221	12.081 familias de Tumaco con transferencias monetarias para proyectos de ciclo largo - \$36.243 millones invertidos	29%	18%	Plan Estratégico / Plan de acción 2024	68.387	68.387
Número de familias PNIS atendidas con el componente Proyecto Productivo de Ciclo Corto	2.143	Una vez renegociados y concertados los términos de operación se procederá con la implementación.	0%	0%	Plan Estratégico / Plan de acción 2024	2.143	2.143
Número de familias PNIS atendidas con el componente Autosostenimiento y Seguridad Alimentaria	3.181	Una vez renegociados y concertados los términos de operación se procederá con la implementación.	0%	0%	Plan Estratégico / Plan de acción 2024	2.215	2.215
Número de familias PNIS atendidas con el componente Asistencia Técnica Integral	41.221	Una vez renegociados y concertados los términos de operación se procederá con la implementación.	0%	0%	Plan Estratégico / Plan de acción 2024	68.387	68.387

 Indicador Plan de Acción y meta 2023		 Resultados	% avance meta 2023	% avance meta cuatrienio	 Tipo de indicador y metas (propuesta)	2024	Meta cuatrienio 2023 - 2026
Número de diagnósticos subregionales elaborados	10	No se reportan avances en la medida que no se incorporaron recursos para la operación del PSEI en 2023.	0%	0%	Plan de Acción Institucional 2024	2	20
Número de informes de monitoreo y evaluación subregional	1	No se reportan avances en la medida que no se incorporaron recursos para la operación del PSEI en 2023.	0%	0%	N/A	N/A	N/A
Número de informes de seguimiento subregional	3	No se reportan avances en la medida que no se incorporaron recursos para la operación del PSEI en 2023.	0%	0%	N/A	N/A	N/A
Número de empresas agroindustriales creadas en territorios con presencia de cultivos CAM	20	No se reportan avances en la medida que no se incorporaron recursos para la operación del PSEI en 2023.	0%	0%	Indicador PND / Plan de Acción Estratégico	1	300
Número de negocios verdes creados en zonas de interés ambiental con presencia de cultivos CAM	10	No se reportan avances en la medida que no se incorporaron recursos para la operación del PSEI en 2023.	0%	0%	Indicador PND / Plan de Acción Estratégico	0	150
Número de empresas agroindustriales fortalecidas en territorios con presencia de cultivos CAM	10	No se reportan avances en la medida que no se incorporaron recursos para la operación del PSEI en 2023	0%	0%	N/A	N/A	N/A
Número de negocios verdes fortalecidos en zonas de interés ambiental con presencia de cultivos CAM	5	No se reportan avances en la medida que no se incorporaron recursos para la operación del PSEI en 2023	0%	0%	N/A	N/A	N/A
Porcentaje de ingresos económicos sustituidos	15%	No se reportan avances en la medida que no se incorporaron recursos para la operación del PSEI en 2023	0%	0%	N/A	N/A	N/A
Porcentaje de municipios con programas de sustitución de cultivos de CAM	48%	56 municipios (30%) cuentan con implementación de programas de Sustitución de cultivos de CAM (56/185).	63%	38%	Plan de Acción Institucional 2024	31%	78%



Agencia de Renovación
del Territorio - **ART**

PAZ:
*Avanzar
cumpliendo*

