

INFORME AUDIENCIA RENDICIÓN DE CUENTAS

VIGENCIA 2022

Bogotá, julio 26 de 2023

Tabla de contenido

INTRODUCCIÓN.....	3
1. Resultados de la Fase Preparatoria de la Audiencia.....	5
2. Resultados de la convocatoria	11
3. Desarrollo de la Audiencia de Rendición de Cuentas	12
3.1 Intervención Director ART	12
3.2 Intervención Dirección Sustitución Cultivos Uso Ilícito (DSCI).....	12
3.3 Conversatorio Grupos Motor y MEC.....	12
3.4 Respuesta a preguntas de la ciudadanía.....	16
4. Resumen asistencia de Rendición de Cuentas 2022.....	14
5. Encuesta de percepción audiencia de Rendición de cuentas.....	18
6. Compromisos adquiridos y seguimiento.....	18

INTRODUCCIÓN

La Agencia de Renovación del Territorio (ART) es la entidad encargada de articular los sectores públicos, privados y cooperación, a nivel nacional y regional, para lograr la implementación de los Programas de Desarrollo con Enfoque Territorial (PDET) y del Programa Nacional Integral de Sustitución de Cultivos Ilícitos (PNIS), con el propósito de transformar los territorios priorizados y cerrar las brechas de inequidad entre el campo y la ciudad.

Dada la importancia de su labor, a través de la audiencia de rendición de cuentas realizada presencialmente en la Subregión del Urabá Antioqueño y transmitida en vivo el pasado 30 de junio de 2023 por los canales de las plataformas de Facebook Live y YouTube, la ART presentó informe sobre los avances y resultados de su gestión durante la vigencia del año 2022, siendo este un ejercicio de transparencia, confianza con la ciudadanía y lucha contra la corrupción.

De manera transparente el Director General de la ART, la Directora de Programación y Gestión para la Implementación (DPGI), la Directora de Información y Prospectiva (DIPRO), el Subdirector de Proyectos de Infraestructura y Hábitat en representación de la Dirección de Estructuración y Ejecución de Proyectos (DEEP) y el Asesor Jurídico de la Dirección de Sustitución de Cultivos de Uso Ilícito (DSCI) en representación de la DSCI, rindieron cuentas de la gestión de la ART para la vigencia 2022, a través de diálogos que giraron en torno al Enfoque La paz en el Gobierno del Cambio: cumplimiento del Acuerdo Final para la Terminación del Conflicto y la Construcción de una Paz Estable y Duradera (en adelante, Acuerdo Final).

En la audiencia pública participaron representantes de diferentes actores: grupos motor de municipios PDET, representantes de las alcaldías y gobernaciones PDET, mesas de víctimas, mujeres, comunidad LGBTI, Asocumunales, Juntas de Acción Comunal (JAC), Consejo Municipal de Juventudes (CMJ), entre otras.

La rendición de cuentas inició en un primer bloque con la intervención del Director General de la ART con una presentación del contexto general y antecedentes de la entidad, luego abordó temas relacionados con la ejecución presupuestal y avances en la implementación de los PDET durante 2022, posteriormente realizó balance y mandato comunitario respecto a la implementación de los PDET, continuó con el Plan estratégico ART 2023-2026; seguido presentó los resultados de los encuentros subregionales PDET, para finalizar con la gestión otras fuentes movilizadoras y otros avances logrados.

En un segundo bloque se desarrolló la presentación del Asesor Jurídico de la Dirección de Sustitución de Cultivos de Uso Ilícito (DSCI) en representación de la DSCI.

Posteriormente se realizó un conversatorio con tres representantes de grupos motor y dos representantes del Mecanismo Especial de Consulta (MEC), el Director General de la ART y la Directora de la Unidad de Implementación del Acuerdo de Paz. Este giró en torno al balance de las comunidades frente a la implementación de los PDET y su participación incidente, se planteó una pregunta por representante

para el Director General y la Directora de la Unidad de Implementación del Acuerdo de Paz, que fueron respondidas en el sitio de la rendición de cuentas.

En un cuarto bloque de la Rendición de Cuentas, se respondió a preguntas que fueron formuladas por la comunidad a través de redes sociales y en el auditorio donde se llevó a cabo la rendición de cuentas. Las respuestas fueron generadas por la dirección misional correspondiente, o de forma complementaria de ser requerido por varias direcciones.

1. Resultados de la Fase Preparatoria de la Audiencia

Se presenta resultados de las actividades siguientes, definición de temas de interés, sensibilización de servidores públicos acerca de rendición de cuentas, estrategia de rendición de cuentas y convocatoria a la rendición de cuentas.

Definición de temas de interés

Se aplicó una encuesta a los diferentes grupos de valor interesados en la rendición de cuentas sobre los temas de mayor interés que requerían fuesen tratados durante el evento. Esta encuesta fue divulgada en la página de la Entidad y en redes sociales de Facebook, Instagram, Twitter; también mediante pautas digitales, mensajes de texto y correo masivo externo. Esta divulgación se realizó durante 8 días, desde el 30 de mayo y hasta el 6 de junio de 2023. Ver Imagen 1 y 2.

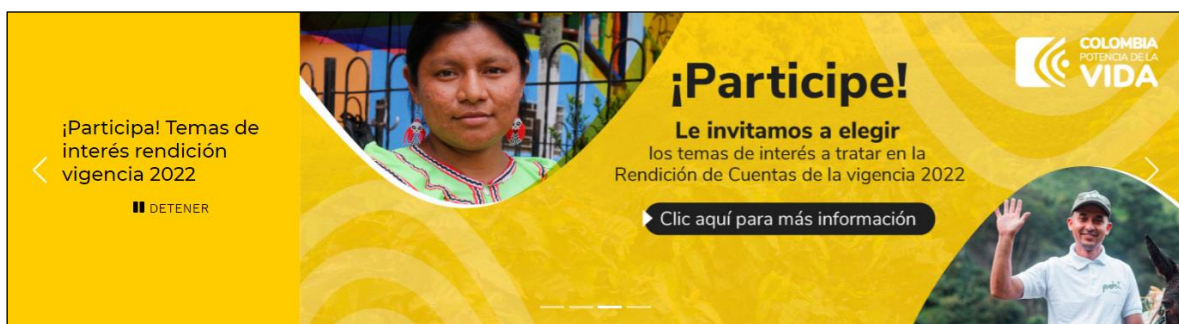


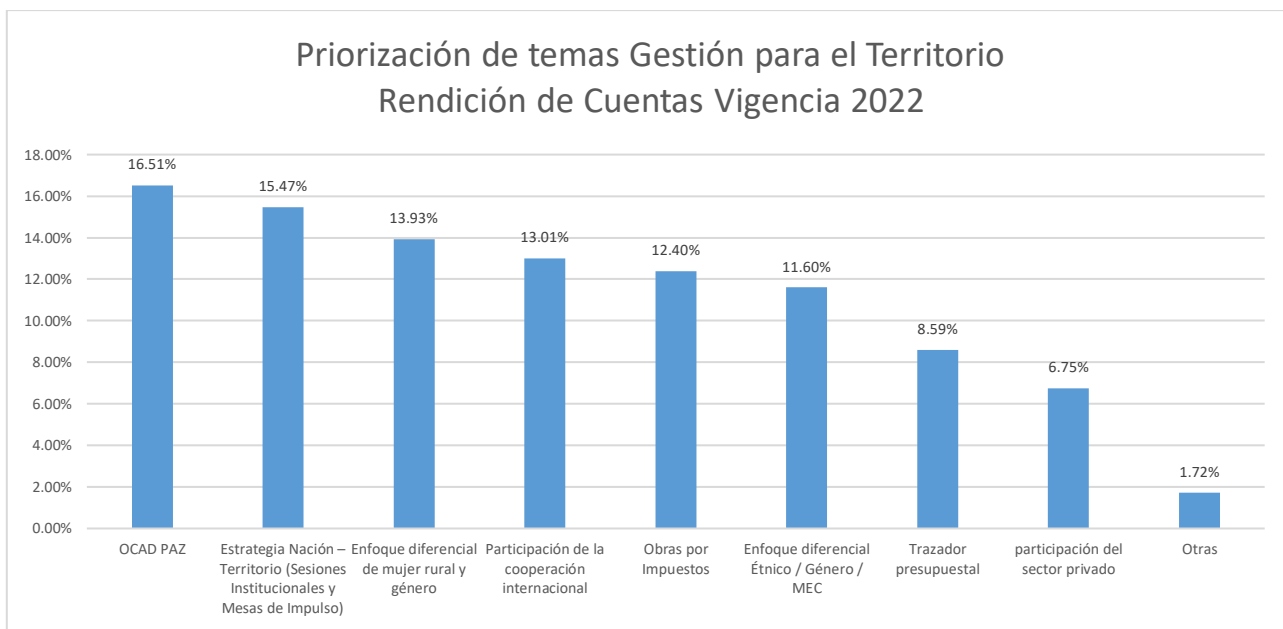
Imagen 1. Banner colocado en la página de la ART.



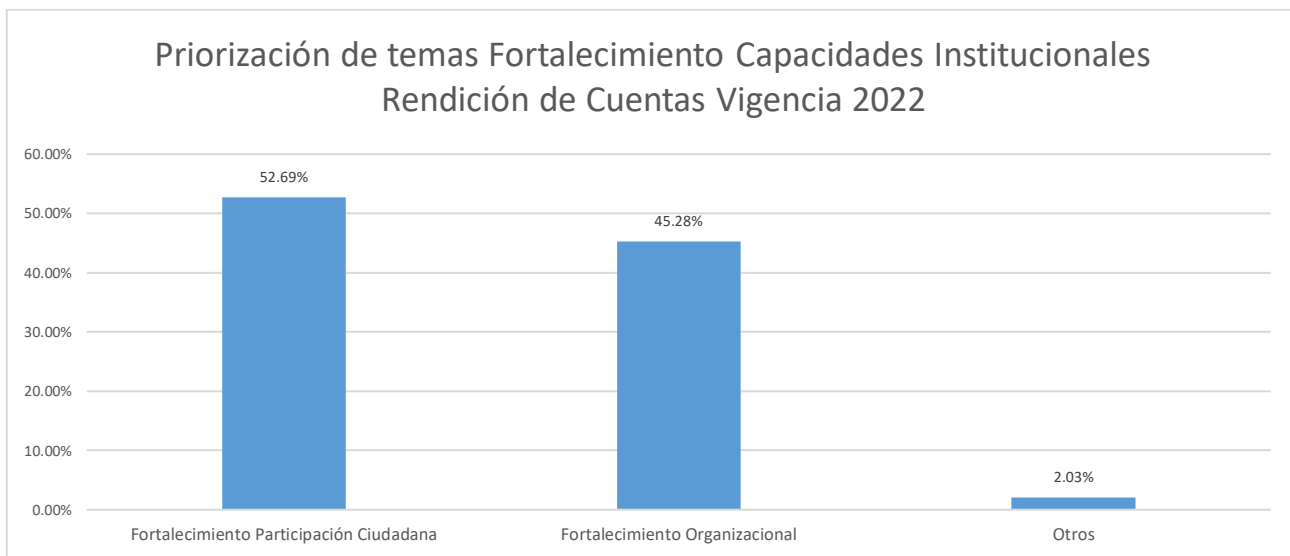
Imagen 2. Invitación a participar, enviada Facebook.



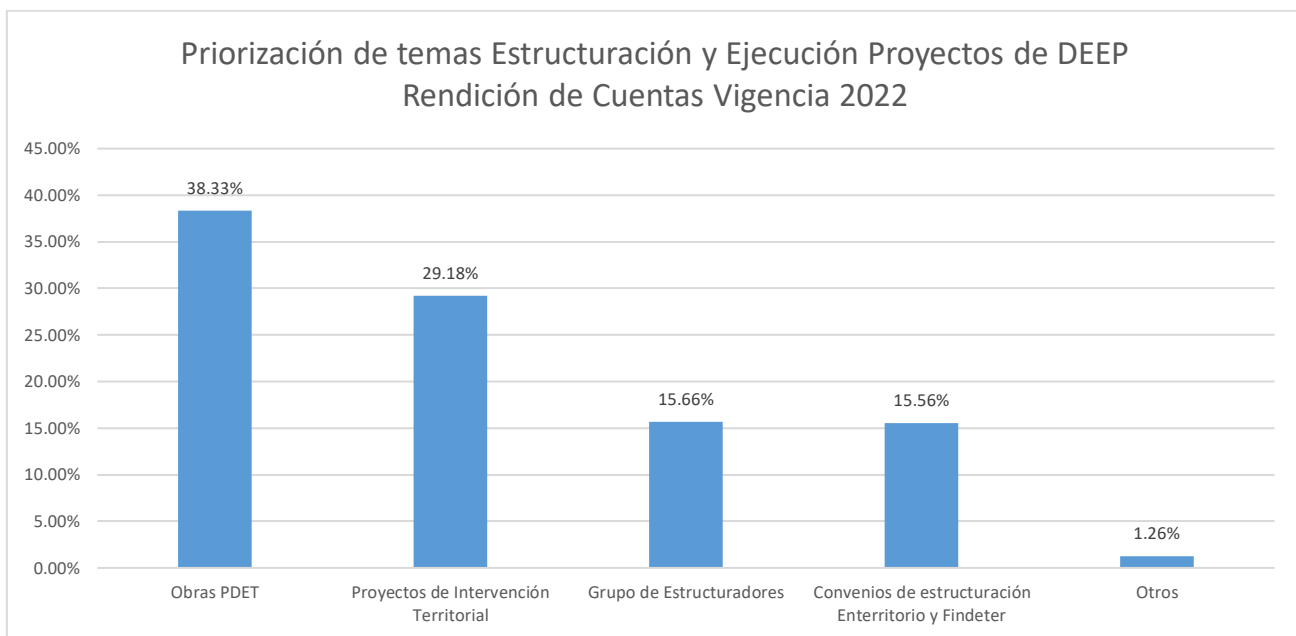
Una vez aplicada la encuesta a los grupos de interés identificados por la ART, se logró realizar 398 encuestas. Fueron priorizados los siguientes temas luego de procesar la información recolectada :



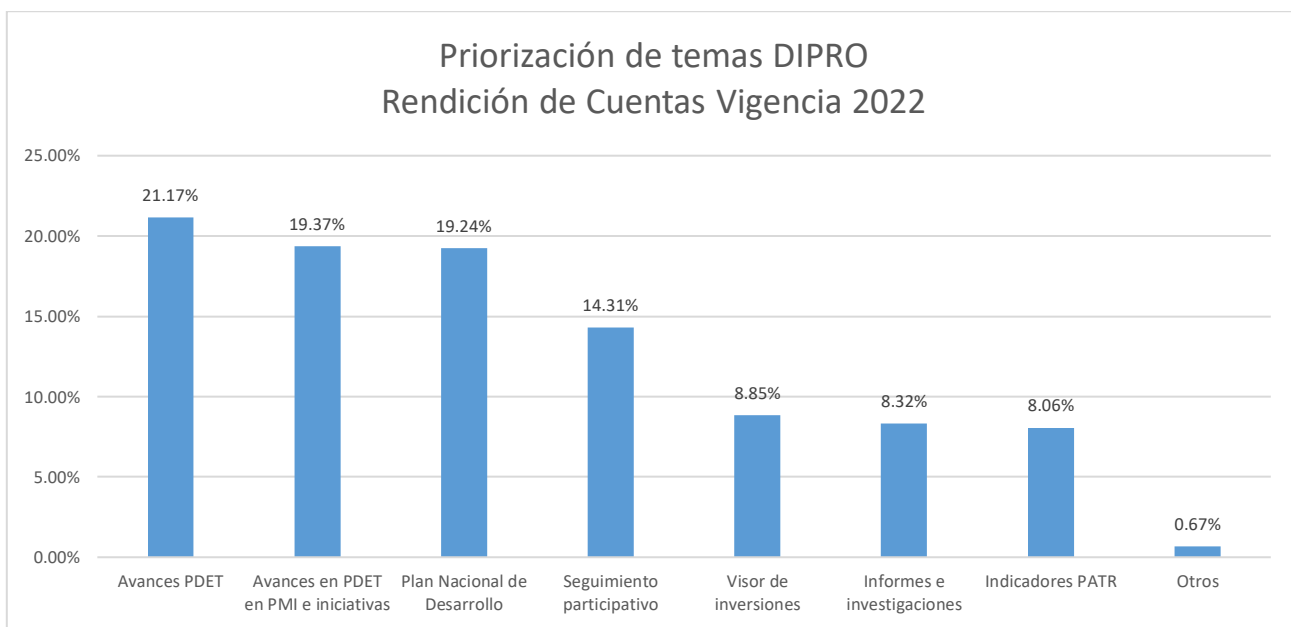
Gráfica 1. Temas de interés Gestión para el Territorio.



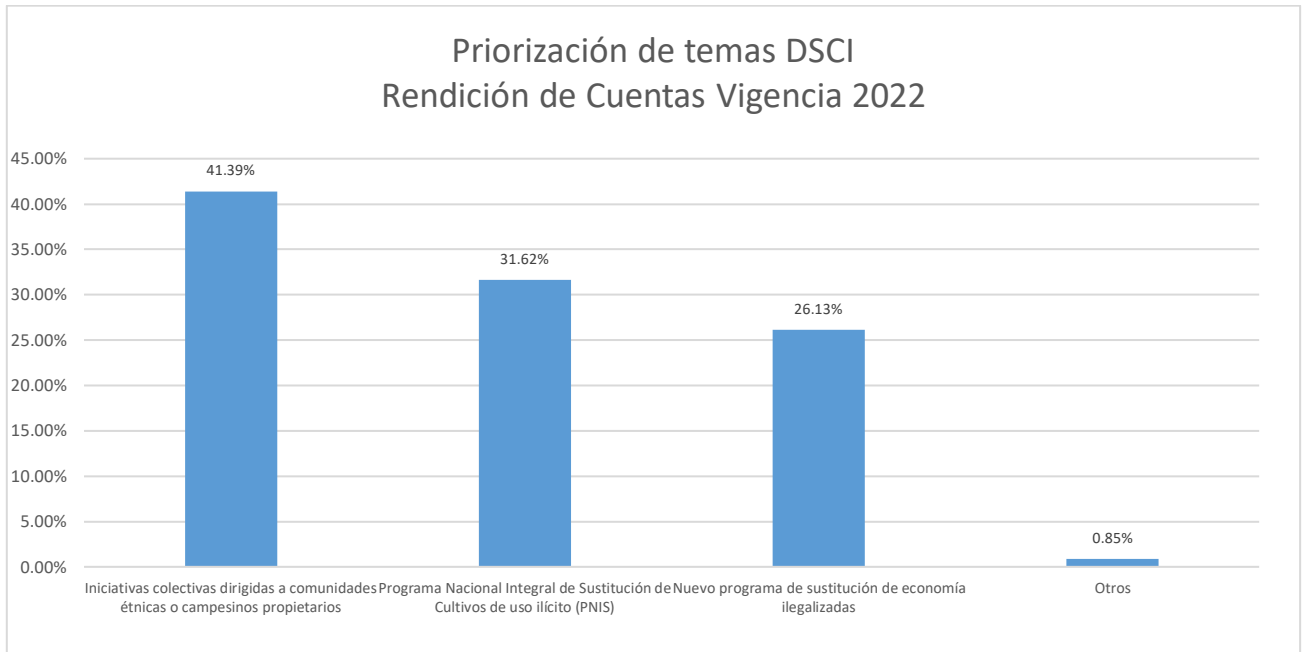
Gráfica 2. Temas de interés Fortalecimiento Capacidades Institucionales



Gráfica 3. Temas de interés Estructuración y Ejecución de Proyectos – DEEP.



Gráfica 4. Temas de interés Dirección de Información y Prospectiva-DIPRO.



Gráfica 5. Temas de interés Dirección de Sustitución de Cultivo de Uso Ilícito - DSCI.

Sensibilización servidores públicos acerca Rendición de Cuentas

Se realizó un proceso de sensibilización y capacitación pedagógica a servidores públicos de la Entidad. Para ello se enviaron correos electrónicos masivos del 13 al 22 de junio de 2023 con las piezas pedagógicas que se aprecian en las imágenes 3,4,5 y 6.



Imágenes 3 y 4. Piezas de pedagogía Rendición de Cuentas.



Imágenes 5 y 6. Piezas de pedagogía Rendición de Cuentas.

Estrategia de Rendición de Cuentas

Se desarrolló el documento de la estrategia de rendición de cuentas de la ART, fue publicado en la página web de la Entidad en el menú Transparencia y acceso a la información pública el día 14 de junio de 2023.

A través de la página institucional se realizó invitación a participar en la construcción de la estrategia de rendición de cuentas, que fue publicada por espacio de 8 días, desde el día 15 al 22 de junio de 2023. Ver imagen 7.

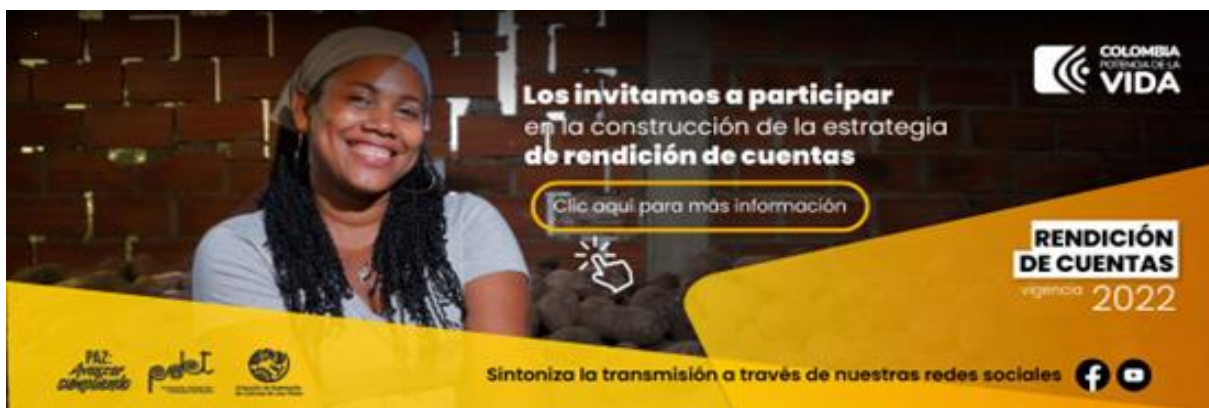


Imagen 7. Banner invitación construcción estrategia de rendición de cuentas vigencia 2022.

La validación participativa se desarrolló mediante un formulario de Google colgado en la página de la ART y dirigido a la ciudadanía en general; en este documento le fueron formuladas preguntas a la comunidad que permitieron plantear sugerencias para los componentes de información, diálogo y responsabilidad de la estrategia de rendición de cuentas. Ver imagen 8.



Imagen 8. Formulario construcción estrategia de rendición de cuentas.

Convocatoria Rendición de Cuentas

Con el fin de asegurar una amplia participación de los grupos de valor interesados en la gestión de la Entidad, se establecieron las siguientes estrategias, con el uso de todos los canales y las plataformas dispuestas para lograr la mayor audiencia posible, fuese presencial y virtual, considerando los niveles de aforo del auditorio establecidos:

- ✓ Banner emergente página web de la entidad.
- ✓ Correo masivo interno.
- ✓ Correo específico a ciertos grupos de interés
- ✓ Mensaje de texto.
- ✓ Pauta digital.
- ✓ Redes sociales: Facebook, Instagram y Twitter.
- ✓ Correo masivo externo.
- ✓ WhatsApp: grupos motor y MEC.
- ✓ Invitaciones personalizadas.



Imagen 9. Invitación para Rendición de Cuentas



Imagen 10. Post Facebook, Instagram y Twitter.



Imagen 11. Banner invitación para Rendición de Cuentas vigencia 2022.

2. Resultados de la convocatoria

Como resultado de la convocatoria que se realizó a los diferentes grupos de interés, tanto para la **participación presencial** como para la asistencia con **participación virtual**, se obtuvo la información que se sintetiza en la Tabla 1.

CONCEPTO	NÚMERO
Asistentes a la Rendición de Cuentas	138
Visualizaciones en YouTube	858
Máximo espectadores en Facebook	17

Tabla 1. Resumen participación presencial y por redes sociales.

3. Desarrollo de la Audiencia de Rendición de Cuentas

La audiencia se desarrolló estructuradamente e inició con la intervención del Director General de la ART y continuó con la presentación del Asesor Jurídico de la Dirección de Sustitución de Cultivos de Uso Ilícito (DSCI). Posteriormente se realizó un conversatorio con representantes de grupos motor, representantes del Mecanismo Especial de Consulta (MEC), el Director General de la ART y la Directora de la Unidad de Implementación del Acuerdo de Paz. Se llevó a cabo un cuarto bloque en el que se respondió a preguntas que fueron formuladas por la comunidad a través de redes sociales y en el sitio de la rendición de cuentas.

A continuación, se realiza un resumen de cada uno de estos bloques relacionados, también se comparte el enlace de la grabación completa de la rendición de cuentas: <https://www.youtube.com/watch?v=Tp5-fpD-Y9s>

Igualmente se adjuntan las presentaciones de la Dirección General de la ART y de la DSCI, como información complementaria al presente informe y que se presentan en el Anexo 1. Presentaciones ART y DSCI.

3.1 Intervención Director ART

Se presentan resultados de la gestión del año 2022:

La ejecución presupuestal de la Agencia Nacional de Renovación del Territorio ART para el Presupuesto General de la Nación (PGN) en la vigencia del año 2022 fue del 92%. Ver Tabla 2.

Cifras en millones de pesos			
DESCRIPCIÓN	APROPIADO	EJECUTADO	%
FUNCIONAMIENTO	\$ 55.728	\$ 52.305	94%
SERVICIO DE LA DEUDA	\$ 44	\$ 44	100%
INVERSIÓN	\$ 46.209	\$ 41.760	90%
TOTAL PRESUPUESTO	\$ 101.981	\$ 94.109	92%

Tabla 2. Ejecución Presupuestal ART-PGN 2022¹

Se generó una ejecución de los recursos provenientes del Fondo Colombia en Paz (FCP) por el orden del 27%. Al 30 de diciembre de 2022 quedaron disponibles \$220 mil millones, de los cuales \$211 mil millones para inversión y \$9 mil millones para funcionamiento. Ver tabla 3.

¹ Diapositiva 11, anexo 1.

Cifras en millones de pesos

FUENTE DE RECURSOS	APROPIADO	EJECUTADO	%
Estructuración y ejecución	\$213.297	\$45.229	21%
Articulación Nación-territorio	\$38.699	\$9.104	24%
Información y Prospectiva	\$21.924	\$7.777	35%
Apoyo Transversal	\$27.300	\$18.581	68%
TOTAL	\$301.221	\$80.692	27%

Nota: Al 30 de diciembre de 2022 quedaron disponibles \$220 mil millones, de los cuales \$211 mil millones para inversión y \$9 mil millones para funcionamiento.

 Tabla 3. Ejecución Presupuestal ART- FCP 2022²

Fueron aprobados 431 proyectos con una inversión de \$3.397.435, se encuentran en ejecución 232 proyectos con una inversión de \$1.129.411 y 199 proyectos terminados con una inversión de \$2.268.025. Ver Tabla 4.

Proyectos aprobados por fuente de financiación

Fuente	Aprobaciones		En ejecución		Terminados a la fecha	
	Proyectos	Inversión	Proyectos	Inversión	Proyectos	Inversión
OCAD PAZ	30	\$71.669	30	\$71.669	0	0
TRAZADOR PAZ - PGN	76	\$2.229.334	0	\$0	76	\$2.229.334
OBRAS POR IMPUESTOS	44	\$409.987	43	\$409.805	1	\$182
ART PGN y otras fuentes	156	\$101.980	51	\$71.561	105	\$30.419
COOPERACIÓN INTERNACIONAL Y PRIVADOS	10	\$14.242	9	\$14.239	1	\$3
SGR Regional	115	\$570.223	99	\$562.136	16	\$8.087
Total general	431	\$3.397.435	232	\$1.129.411	199	\$2.268.025

*El Total no incluye las inversiones financiadas con recursos de las Entidades Territoriales tales como recursos propios y SGP, dicha información se encuentra en proceso de depuración.

 Tabla 4. Ejecución Presupuestal ART- FCP 2022³

Durante el período 2017-2022 se generaron un total de 5100 proyectos por 19,6 billones de pesos, de los cuales hay terminados 3.473 proyectos terminados por un valor de 9.8 billones de pesos y en ejecución hay 1.627 proyectos por 9.7 billones de pesos. El Total no incluye las inversiones financiadas con recursos de las Entidades Territoriales tales como recursos propios y SGP. Ver Tabla 5.

² Diapositiva 12, anexo 1.

³ Diapositiva 14, anexo 1.

Proyectos aprobados por fuente de financiación					31/12/2022	
Fuente	Total		En ejecución		Terminados	
	Proyectos	Inversión	Proyectos	Inversión	Proyectos	Inversión
OCAD PAZ	610	\$ 6.643.261	419	\$ 5.544.379	191	\$ 1.098.882
TRAZADOR PAZ - PGN	121	\$ 6.000.861	0	\$ 0	121	\$ 6.000.861
OBRAS POR IMPUESTOS	121	\$ 1.021.420	60	\$ 581.978	61	\$ 439.442
ART PGN y otras fuentes	2535	\$ 1.436.454	510	\$ 973.265	2025	\$ 463.189
COOPERACIÓN INTERNACIONAL Y PRIVADOS	848	\$ 900.728	350	\$ 724.888	498	\$ 175.840
SGR Regional	865	\$ 3.598.888	288	\$ 1.974.734	577	\$ 1.624.154
Total general	5.100	\$ 19.601.612	1.627	\$ 9.799.244	3.473	\$ 9.802.368

 Tabla 5. Inversión aprobada en municipios PDET 2017-2022 ⁴

De un total de 33.007 iniciativas PATR, se activaron 13.602 correspondientes a un 41%. Asociadas a estas iniciativas se generaron 8.390 proyectos con una inversión de 53.3 billones de pesos. Ver Tabla 6.

• Iniciativas			
CONCEPTO	TOTAL	INICIATIVAS ACTIVADAS	%
Iniciativas PATR	33.007	13.602	41%
• Proyectos			
Estado de proyectos	Proyectos	VALOR (billones de pesos)	
Proyectos aprobados que aportan a la activación iniciativas con fuentes nacionales y regalías territoriales.	5.100	19,6	
Proyectos estructurados fase 3	3.290	33,7	
Total proyectos asociados a las iniciativas	8.390	53,3	

 Tabla 6. Ejecución Presupuestal ART- FCP 2022 ⁵

La cifra estimada de 79.6 billones de pesos, estimada como costo de implementación de los PDET en el documento CONPES 3932 de 2018 resulta insuficiente y se hace necesario revisar el PMI y los PATR con el fin del ampliar tiempo, recursos y fuentes de financiación.

Se presentan tres grandes metas relacionadas con los PDET y el Plan Nacional de Desarrollo 2022-2026, el primero, reducir la brecha del índice de Pobreza Multidimensional entre los territorios PDET y el nivel nacional de 12,7 a 10,0 puntos porcentuales; el segundo, colocar en ejecución los proyectos integradores y

⁴ Diapositiva 17, anexo 1.

⁵ Diapositiva 19, anexo 1.

transformadores y el tercero, al menos ejecutar 128 proyectos de los PATR con enfoque de género o étnico implementado. Ver imagen 12.

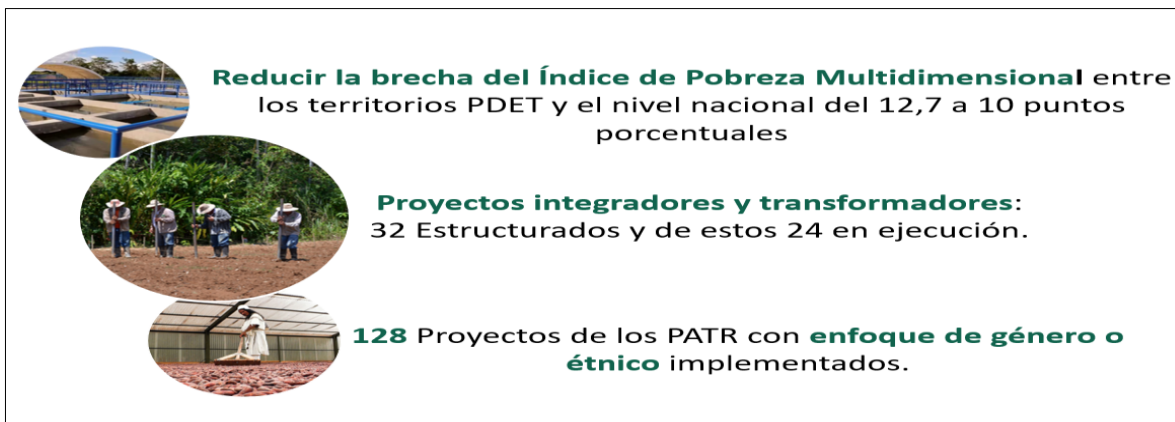


Imagen 12. Metas ART relacionadas PDET y PND 2022-2026⁶

Dentro de los resultados específicos de los encuentros regionales se muestra que 3.241 proyectos en ejecución y terminados fueron revisados y analizados por las comunidades, de los cuales 834 (25%) presentan las mayores dificultades. También de resaltar que 2.753 iniciativas estratégicas PDET fueron priorizadas y 3.353 proyectos en fase III fueron puestos a consideración de las comunidades, de los cuales 236 recibieron observaciones y 3.117 requieren gestión de fuentes de financiación. Ver imagen 13.

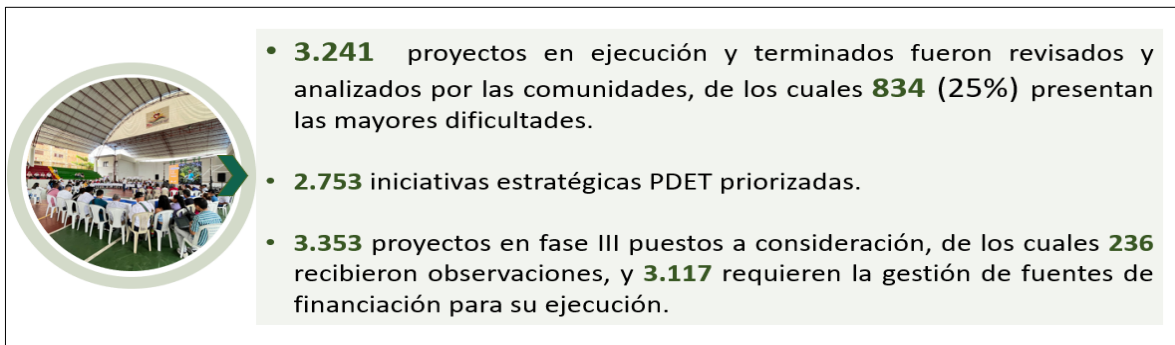


Imagen 13. Resultados de encuentros subregionales ART⁷

El Plan Plurianual de Inversiones para la Paz, Plan Nacional de Desarrollo PND 2022-2026, fue definido en 50,4 billones de pesos, un 36% más grande con relación al plan de inversiones del gobierno anterior, que fue de 37.08 billones de pesos. Ver Tabla 7.

⁶ Diapositiva 31, anexo 1.

⁷ Diapositiva 36, anexo 1.

Punto y Pilar del Acuerdo de Paz	
Punto 1 Reforma Rural Integral	
	Recursos millones
1. Reforma Rural Integral - 1.1. Ordenamiento social de la propiedad rural y uso del suelo	\$ 1.708.218
1. Reforma Rural Integral - 1.2. Infraestructura y adecuación de tierras	\$ 5.049.942
1. Reforma Rural Integral - 1.3. Desarrollo social: salud	\$ 5.306.223
1. Reforma Rural Integral - 1.4. Desarrollo social: educación rural	\$ 20.946.191
1. Reforma Rural Integral - 1.5. Desarrollo social: vivienda y agua potable	\$ 3.194.062
1. Reforma Rural Integral - 1.6. Producción agropecuaria y Economía solidaria y cooperativa	\$ 3.975.485
1. Reforma Rural Integral - 1.7. Garantía progresiva del derecho a la alimentación	\$ 383.779
1.99. Iniciativas PATR (sin indicadores PMI)	\$ 1.133.955
RECURSOS RRI TOTAL	\$41.697.855

Tabla 7. Plan Plurianual inversiones para la paz PND 2022-2026⁸

3.2 Intervención Dirección Sustitución Cultivos Uso Ilícito (DSCI)

Se inició con la intervención desde la DSCI, explicando la misionalidad de la dirección, los logros obtenidos, así como sus avances:

Logros:

- Pagos de Asistencia Alimentaria Inmediata: se alcanzó un valor comprometido de \$900.559 millones gracias a los cuales 76.338 familias de 14 departamentos y 56 municipios han recibido pagos por Asistencia Alimentaria Inmediata. De estas 76,338 familias un total de 72.760 han recibido la totalidad de los pagos (cada familia recibe \$12 millones).
- Asistencia Técnica Integral: se alcanzó un valor comprometido de \$201.878 millones por medio de los cuales se les está prestando el servicio de Asistencia Técnica Integral a 77.483 familias en 56 municipios y 14 departamentos.
- Auto sostenimiento y seguridad alimentaria (Huertas Caseras): se alcanzó un valor comprometido de \$158.724 millones por medio de los cuales 70.680 familias han recibido bienes e insumos para la implementación de proyectos de auto sostenimiento y seguridad alimentaria.
- Proyectos Productivos: se alcanzó un valor comprometido de \$718.265 millones con los cuales se ha contratado la operación de Proyectos Productivos de Ciclo Corto para 66.684 familias.
- La Dirección de Sustitución de Cultivos de Uso Ilícito (DSCI) generó el plan para invertir \$1,008 billones para el cierre financiero del PNIS.

3.3 Conversatorio Grupos Motor y MEC

El Director General lideró el conversatorio con el Representante de la Mesa Comunitaria Municipal de Apartadó, Secretario Técnico del MEC y Autoridad Indígena, Representante de la Mesa Comunitaria Municipal de Chigorodó Antioquia,

⁸ Diapositiva 49, anexo 1.

Representante de la Mesa de Víctimas enfoque mujeres de Carepa Antioquia y Secretario Técnico del MEC y Autoridad Afro.

Cada representante formuló una pregunta y fue resuelta concretamente por el Director General y por la Directora de la Unidad de Implementación del Acuerdo de Paz.

Se conversó acerca de la importancia de la participación de los jóvenes en la implementación de los acuerdos de paz, de los recursos de regalías para la paz para obras comunitarias, también de la participación de las comunidades en los proyectos de las regiones. También se abordó el tema de las garantías para el trabajo de las mesas comunitarias y cómo superar el rezago en las iniciativas étnicas y recursos disponibles para estas iniciativas, para finalizar el conversatorio con el tema de contratación y ley de garantías.

3.4 Respuestas a preguntas de la ciudadanía

Participaron en este bloque los Directores Misionales de la ART, el representante de la Dirección de Sustitución de Cultivos de Uso Ilícito y el Director General de la ART. Se recopilaron las preguntas formuladas por la comunidad a través del formulario divulgado a través de redes sociales y presencial en el auditorio. Algunas de las inquietudes recibidas fueron respondidas durante el evento. Todas las preguntas recibidas, excepto las abordadas durante el evento, serán respondidas por el Grupo Interno de Trabajo (GIT) Relación Estado-Ciudadano de la Entidad vía correo electrónico.

Antes de ser respondidas las preguntas, fueron explicados por el presentador los roles de las diferentes Direcciones Misionales de la ART. Se respondieron algunas preguntas, las cuales fueron respondidas por la correspondiente dirección:

DPGI. ¿Cuáles son los compromisos de la Agencia de Renovación del Territorio ART para avanzar con las iniciativas étnicas? **DIPRO.** ¿Qué iniciativas con enfoque de género se tienen para la creación de empleo y el fomento al turismo en el departamento del Cauca? **DEEP.** ¿Cuál ha sido la inversión realizada en los municipios PDET para infraestructura que permite a los habitantes acceder a mejores oportunidades y lograr una paz estable y duradera?. **DSCI.** ¿Cómo va a ser la implementación del PNIS de aquí en adelante?

4. Resumen asistencia de Rendición de Cuentas 2022

Se presenta un resumen de la asistencia presencial y por redes sociales.

Resumen asistencia presencial a Audiencia de Rendición de Cuentas.

Asistieron 138 personas al evento de rendición de cuentas realizado en la Subregión Urabá Antioqueño.

Resumen Transmisión en vivo por redes sociales.

Se presenta un resumen de la transmisión en vivo por redes sociales de YouTube y Facebook. Ver imagen 14:



Imagen 14. Conectividad YouTube durante la Rendición de Cuentas

En cuanto a Facebook, se cuenta con el siguiente resumen de la transmisión en vivo, ver Tabla 8:

NÚMERO MÁXIMO DE ESPECTADORES	REACIONES	COMENTARIOS	VECES COMPARTIDOS
17	22	9	7

Tabla 8. Conectividad Facebook durante la Rendición de Cuentas

5. Encuesta de percepción audiencia de Rendición de Cuentas

Antes de presentar los resultados de la encuesta de percepción de rendición de cuentas 2022, se presentan las acciones de mejora derivadas de la encuesta de la vigencia 2021 y del autodiagnóstico de la rendición de cuentas.

Acciones de mejora a partir de encuesta de satisfacción vigencia 2021

Como mejoras aplicadas para la rendición de cuentas de la vigencia 2022 y derivadas de la encuesta de satisfacción aplicada en la vigencia anterior, se detallan las siguientes: 1. Desarrollo presencial de la audiencia y con transmisión en vivo por redes sociales, ya que la anterior rendición fue realizada sólo por redes sociales. 2. Se abrió un espacio o conversatorio con los representantes de los Grupo Motor y MEC para escuchar sus necesidades y abordarlas. 3. Se mejoró la estrategia de difusión del evento con la participación de la Subdirección de Fortalecimiento, comunicaciones, Oficina Asesora de Planeación (OAP) y los Coordinadores de las Subregionales, de tal forma que la información de rendición de cuentas llegó a las partes interesadas con más tiempo y de mejor forma; se emplearon mensajes de WhatsApp, información voz a voz en territorio, mensajes de texto, mensajes de correo electrónico, piezas de comunicación por redes sociales, entrevistas con el Director General transmitidas por radio, entre otras. 4. Se buscó llevar la Rendición

de Cuentas a todos los grupos de valor de la entidad por diferentes medios, desde lo presencial hasta lo virtual, pero siempre buscando dar respuesta al Plan de Austeridad del Gasto 2022.

Mejoras aplicadas a partir de autodiagnóstico

Se realizó un autodiagnóstico a partir de la gestión realizada en la rendición de cuentas correspondiente a la vigencia del año 2021. Se cubrieron para este autodiagnóstico las etapas de aprestamiento institucional para promover la Rendición de Cuentas, diseño de la estrategia de rendición de cuentas, preparación para la rendición de cuentas, ejecución de la estrategia de rendición de cuentas y seguimiento y evaluación de la implementación de la estrategia de rendición de cuentas. Se presentan en la Tabla 9, las mejoras derivadas del proceso de autodiagnóstico de la rendición de cuentas de la vigencia 2021.

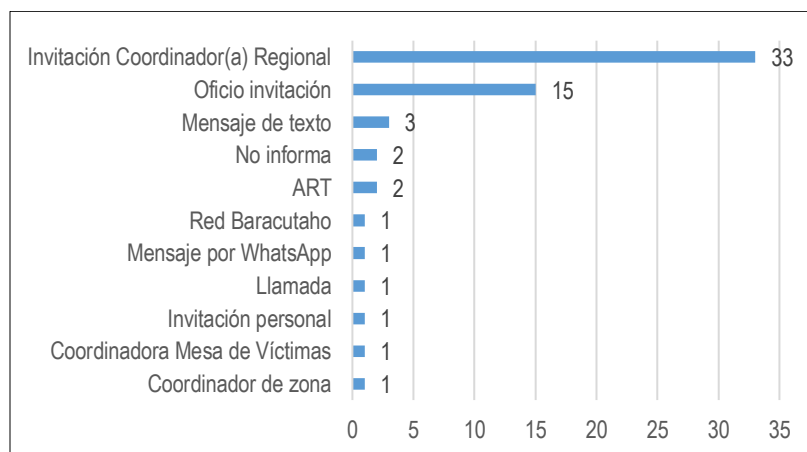
Actividades	Acciones realizadas
Definir los espacios exitosos de rendición de cuentas de la vigencia anterior que adelantará la entidad.	Se definió por parte de la Subdirección de Fortalecimiento y la Dirección General de la ART, la Subregión Urabá Antioqueño y más concretamente el municipio de Apartadó para la Rendición de Cuentas de la vigencia 2022. Esta designación se realizó desde la misionalidad de de la ART de lograr la transformación de los territorios PDET, PNIS y otros mayormente afectados por la violencia y la presencia de cultivos de coca, amapola y/o marihuana, fortaleciendo la participación incidente de las comunidades y los enfoques diferenciales étnicos, poblacionales y de género para el cierre de brechas y el buen vivir de sus habitantes.
Formular el reto, los objetivos, metas e indicadores de la estrategia de rendición de cuentas.	Se planteó en el documento de estrategia de Rendición de Cuentas, su conceptualización, objetivo, objetivos específicos y retos.
Realizar reuniones preparatorias y acciones de capacitación con líderes de organizaciones sociales y grupos de interés para formular y ejecutar mecanismos de convocatoria a los espacios de diálogo.	Se realizó una reunión preparatoria de socialización con los 16 coordinadores de las subregiones, donde se abordó socialización del proceso de Rendición de Cuentas, aplicación de encuesta para la priorización de temas de interés, divulgación para la participación en el evento que se realizó en el municipio de Apartadó perteneciente a la Subregión Urabá Antioqueño.

Tabla 9. Acciones realizadas a partir del autodiagnóstico de Rendición de Cuentas vigencia 2021.

Una vez finalizada la audiencia de rendición de cuentas, la entidad aplicó una encuesta a los asistentes en un formato físico. Se obtuvo 61 respuestas que fueron procesadas y que serán la fuente para el análisis y mejoramiento de los próximos ejercicios de rendición de cuentas. Se presentan los resultados:

Canal de invitación o de información del evento

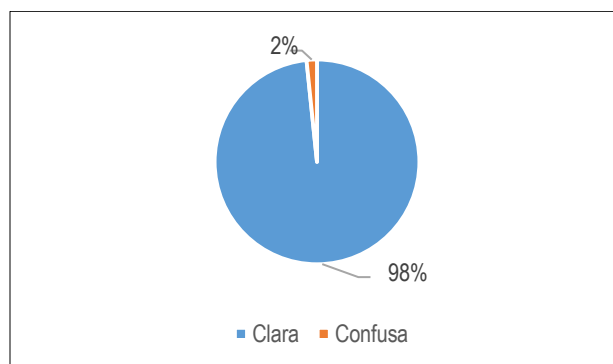
A la pregunta “¿Cómo se enteró de este espacio de diálogo?”, el 54% de los asistentes respondieron que fue a través de la invitación de la Coordinación Regional Urabá, lo que muestra que este es el canal más efectivo para informar acerca de espacio de participación en las subregiones. Ver gráfica 6.



Gráfica 6. Preguntas: ¿Cómo se enteró del evento?

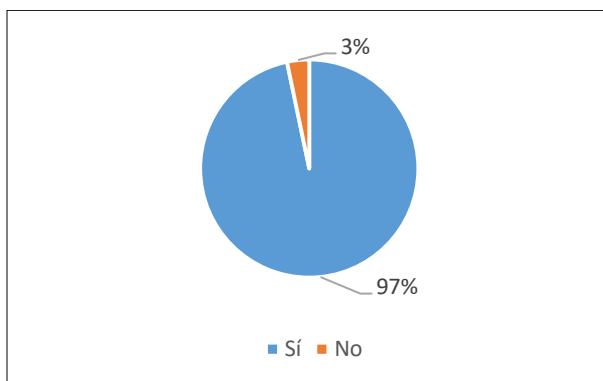
Información presentada

Para el 98% de los asistentes la información presentada fue clara.



Gráfica 7. Claridad de la información

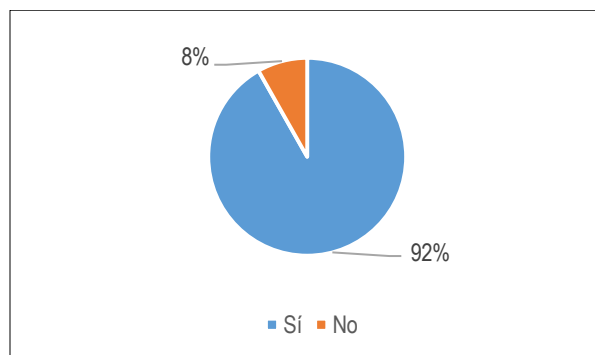
Mientras que el 97% de los encuestados señaló que la información de la audiencia respondió a sus intereses.



Gráfica 8. Pertinencia de la información

Participación ciudadana en el evento

Para el 92% de los asistentes sí hubo la oportunidad de participar con observaciones, preguntas y sugerencias durante la audiencia.



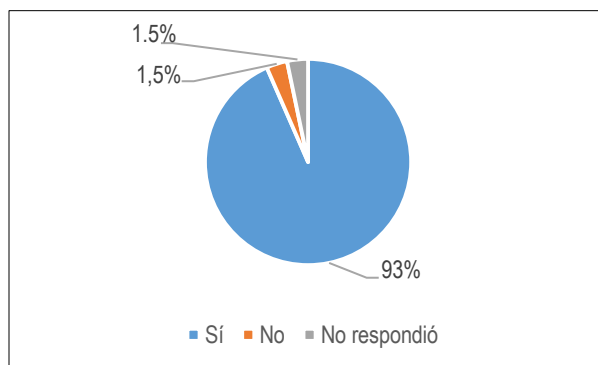
Gráfica 9. Participación Ciudadana

Por su parte, el 98% de los encuestados consideró que las preguntas hechas fueron respondidas.



Gráfica 10. Respuesta efectiva a las preguntas de los participantes

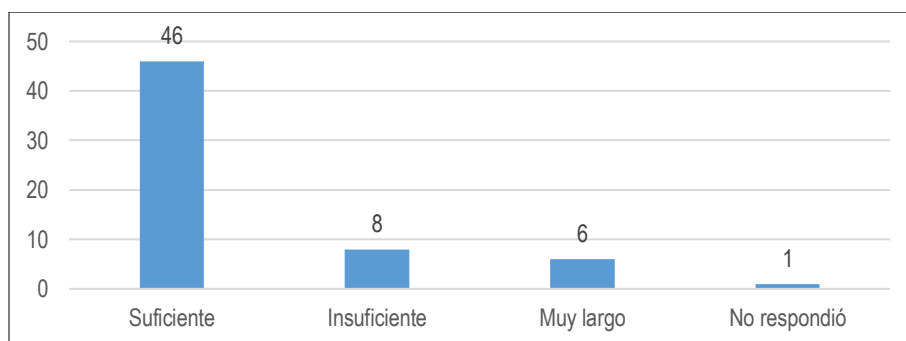
De igual forma, el 93% de los asistentes señaló que el evento permitió rendir cuentas a la ciudadanía.



Gráfica 11. La audiencia como espacio de rendición de cuentas

Calificación del evento

Para el 75% de los asistentes el tiempo que duró la audiencia de rendición de cuentas fue suficiente.



Gráfica 12. Duración de la Audiencia de Rendición de Cuentas


Todos los encuestados señalaron que les gustaría ser invitados a otros espacios como el de la Audiencia de Rendición de Cuentas. Asimismo, en una escala de calificación de 1 a 5, siendo 1 deficiente y 5 excelente, el promedio de la valoración de los asistentes fue de **4.8**, con lo que se puede concluir que las personas percibieron el espacio de manera positiva.

Si requiere más información sobre la Audiencia de Rendición de cuentas vigencia 2022, visite el siguiente enlace:

<https://www.renovacionterritorio.gov.co/#/es/itemtransparencia/94/planeacion>

6. Compromisos adquiridos y seguimiento

Derivado del proceso de Rendición de Cuentas y como resultado del diálogo con los diferentes grupos de valor se generaron una serie de compromisos por parte de la ART. Estos compromisos se registrarán en el documento denominado FM-PSDE-19 Tablero de Control: seguimiento a compromisos de Rendición de Cuentas, ver imagen 15. Para el reporte de las acciones y el avance se generará un reporte que será subido a la sección transparencia de la página web de la ART.

		TABLERO DE CONTROL				 Agencia de Renovación del Territorio - ART	
		SEGUIMIENTO A COMPROMISOS DE RENDICION DE CUENTAS					
		Direccionamiento Estratégico					
Oficina de Planeación		Código: FM-PS-DE-19		versión: 01		Fecha de publicación 20-06-2023	

FECHA: 30/06/2023	LUGAR: Apartadó (Antioquia)	TEMAS TRATADOS: Rendición de Cuentas 2023 (vigencia 2022)	MECANISMO UTILIZADO: audiencia presencial	No. PARTICIPANTES: 138
-------------------	-----------------------------	---	---	------------------------

COMPROMISOS				SEGUIMIENTO							
COMPROMISOS	DEPENDENCIA RESPONSABLE	FECHA INICIO	FECHA FINAL	PERIODO DE SEGUIMIENTO	FECHA DE SEGUIMIENTO	SE CUMPLIO A CABALIDAD EL COMPROMISO		ACCION ADELANTADA	ACCIONES PENDIENTES	EVIDENCIA DE CUMPLIMIENTO	OBSERVACIONES
						SI	NO				

Imagen 15. Tablero de Control. Seguimiento a compromisos de Rendición de Cuentas.

ANEXO 1



Agencia de Renovación
del Territorio - **ART**

Segundo Raúl Delgado Guerrero
Director General de la Agencia de Renovación del Territorio

Felipe Tascón Recio
Director Dirección de Sustitución Cultivos

Claudia Marcela Martínez Abonado
Directora (e) Dirección de Programación y Gestión para la Implementación

José Erling Escobar Tenorio
Director Dirección de Estructuración y Ejecución de Proyectos

Cristina González Pérez
Directora Dirección de Información y Prospectiva

Mario Fidel Rodríguez Narváez
Secretario General

Diana Carolina Barbosa Pardo
Jefe Oficina de Planeación

Rendición de Cuentas 2022

Agencia de Renovación del Territorio

Raúl Delgado Guerrero
Director General

30 de Junio 2023



Agencia de Renovación
del Territorio - **ART**

Contexto General

1 Decreto Ley 2366 de 2015

Creación Agencia de Renovación del Territorio ART

Con el objeto principal de coordinar la intervención de las entidades nacionales y territoriales en las zonas rurales afectadas por el conflicto priorizadas por el Gobierno Nacional



3 1 de Enero 2017

ART
Entra en funcionamiento con planta de DPS

Mientras entra en funcionamiento la ART: DPS Asume funciones relacionadas con la sustitución de cultivos de uso ilícito.

2 24 Nov 2016

Se firma el Acuerdo Final para la Terminación del Conflicto y la Construcción de una Paz Estable y Duradera



4 Decreto Ley 893 de 2017

Instrumento de planificación y gestión para implementar los planes sectoriales y programas en el marco de la Reforma Rural Integral

Reforma Rural Integral (RRI)



6 Decretos 1223 – 1224 2020

Estructura vigente: Una vez finalizada la fase participativa de construcción PDET se diseñó un nuevo modelo operativo de la ART que permitiera la implementación a partir de la redefinición de Direcciones y Subdirecciones técnicas.

5 PND Ley 1955 de 2019

ART pasa del sector Agricultura y Desarrollo Rural a Presidencia. Decretos 2107 y 2108 de 2019 / Modificación de estructura. Creación Dirección de Sustitución de Cultivos.

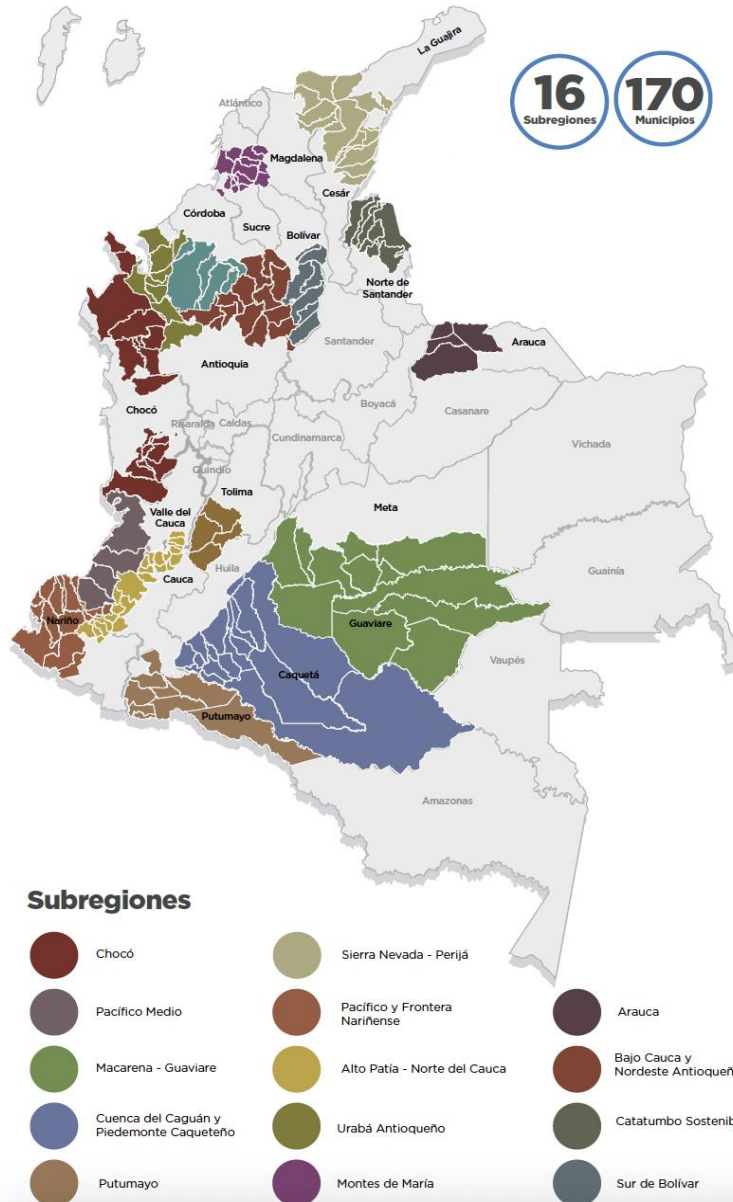


8 Decreto 2647 2022

Se modifica la estructura del DAPRE estableciendo en cabeza del Comisionado de Paz la coordinación del PDET y PNIS.

7 Ley 2272 de 2022

Se define las bases y la construcción de la política de Paz Total



16 Subregiones
170 Municipios

6,8 Millones de personas
2,9 millones de víctimas
24% Población rural del país
38,2% Población rural pobre multidimensional
36% Territorio nacional
45% Área de Parques Nacionales naturales

170 municipios, 19 departamentos agrupados en 16 Subregiones:

Objetivo: lograr la transformación estructural del campo y el ámbito rural, y un relacionamiento equitativo entre el campo y la ciudad, de manera que se asegure el bienestar y el buen vivir de la población de estos territorios priorizados por:



Mayores niveles de pobreza.



Mayor afectación del conflicto armado



Presencia de cultivos de uso ilícito y de otras economías ilegítimas



Debilidad de la institucionalidad

Finalidad:

- Posibilitar la transformación estructural de las condiciones de vida y de producción de los territorios PDET.
- Construcción e implementación con participación comunitaria incidente y enfoques diferenciales: Género y étnico.

Participaron más de

200 Mil

Personas en la
formulación de los PDET

11.000 Veredas

1.630 Núcleos veredales de participación

305 Consejos comunitarios

452 Resguardos indígenas

8 Zonas de reserva campesina



25.5% iniciativas propias étnicas



14% Iniciativas con marcación de género y mujer rural

Hoja de Ruta Única

- Identificó **4.682** iniciativas detonantes y dinamizadoras.

16 Planes RRI

El objetivo central de los planes nacionales para la Reforma Rural Integral es, por una parte, la superación de la pobreza y la desigualdad para alcanzar el bienestar de la población rural; y por otra, la integración y el cierre de la brecha entre el campo y la ciudad.



1. Plan Promoción de la comercialización de la Producción de la Economía Campesina, Familiar y Comunitaria.



2. Plan Asistencia Integral, Técnica, Tecnológica y de Impulso a la Investigación.



3. Plan Economía Campesina, Familiar y Comunitaria.



4. Plan Fomento a la Economía Solidaria y Cooperativa Rural.



5. Plan de Formalización Masiva de la Propiedad Rural.



6. Plan Nacional de Riego y Drenaje.



7. Plan Nacional de Vías para la Integración Regional.



8. Plan Nacional de Electrificación Rural



9. Plan Nacional de Conectividad Rural.



10. Plan Nacional de construcción y mejoramiento de la vivienda rural



11. Plan Nacional de Suministro de Agua Potable y Saneamiento Básico Rural.



12. Plan Especial de Educación Rural.



13. Sistema Garantía del Derecho Progresivo a la Alimentación Familiar y Comunitaria



14. Plan Derechos de los Trabajadores y Trabajadoras Rurales.



15. Plan Nacional de Salud Rural. ●

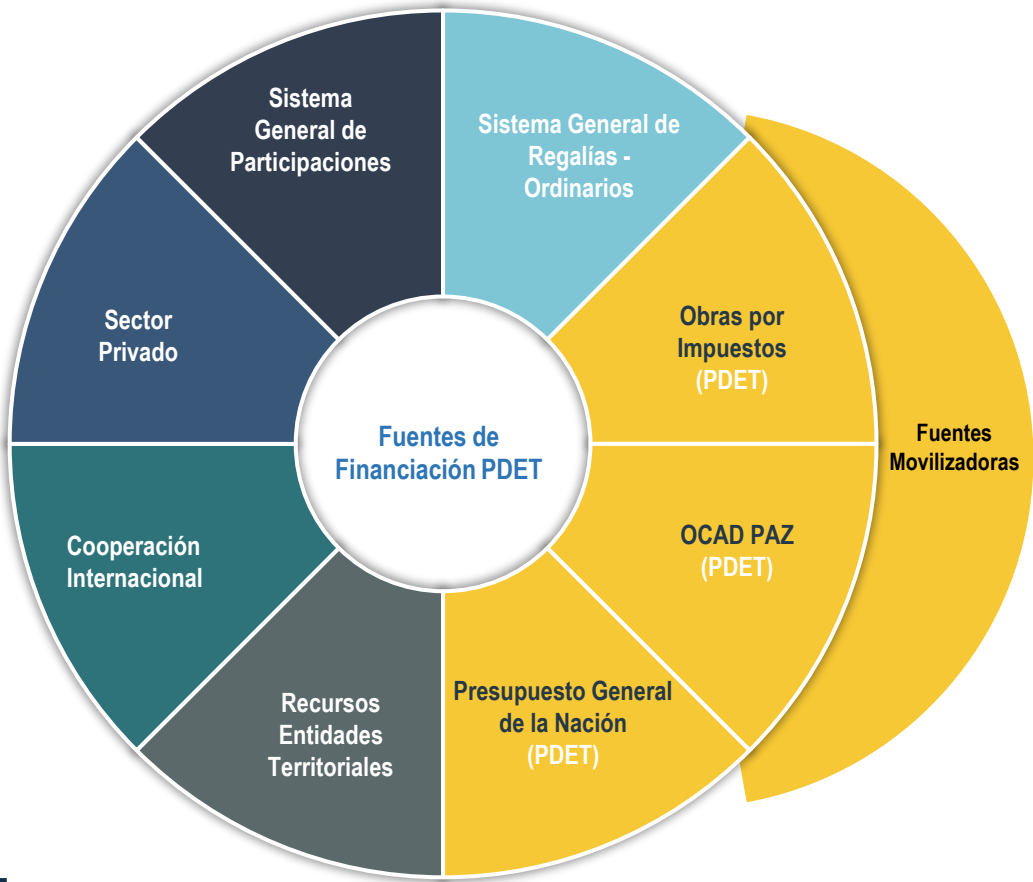


16. Plan Nacional de zonificación ambiental



Estimación Inicial de Recursos PMI CONPES 3932 de 2018 para la Implementación de los PDET

Concurrencia de Fuentes de Financiación PDET



Cifras en billones \$	
Fuente	Recursos 2017-2031
PGN	15,4
OCAD Paz	4,4
SGR Ordinario	3,9
Recursos propios	4,3
SGP	47,7
Cooperación y Privados	3,9
Total	79,6

El costo estimado para la implementación de los PDET representaría el 62% de los recursos para la implementación de la totalidad del Acuerdo calculado por el mismo Conpes en \$129.5 billones.



Agencia de Renovación
del Territorio - **ART**

**EJECUCIÓN
PRESUPUESTAL
ART
Y AVANCE EN LA
IMPLEMENTACIÓN
PDET
2022**

EJECUCIÓN PRESUPUESTAL ART PGN 2022

Cifras en millones de pesos

DESCRIPCIÓN	APROPIADO	EJECUTADO	%
FUNCIONAMIENTO	\$ 55.728	\$ 52.305	94%
SERVICIO DE LA DEUDA	\$ 44	\$ 44	100%
INVERSIÓN	\$ 46.209	\$ 41.760	90%
TOTAL PRESUPUESTO	\$ 101.981	\$ 94.109	92%

Cifras en millones de pesos

FUENTE DE RECURSOS	APROPIADO	EJECUTADO	%
Estructuración y ejecución	\$213.297	\$45.229	21%
Articulación Nación-territorio	\$38.699	\$9.104	24%
Información y Prospectiva	\$21.924	\$7.777	35%
Apoyo Transversal	\$27.300	\$18.581	68%
TOTAL	\$301.221	\$80.692	27%

AVANCE EN LA ACTIVACIÓN DE LAS INICIATIVAS CON DIFERENTES FUENTES MOVILIZADORAS AÑO 2022

No. Iniciativas PDET	CON RUTA DE IMPLEMENTACIÓN ACTIVA				INICIATIVAS COMÚN ÉTNICAS					INICIATIVAS PROPIAS ÉTNICAS				
	Dic-21	dic-22	Con RIA	% RIA	No. Iniciativas PDET por Pilar	dic-21	dic-22	Con RIA	% RIA	No. Iniciativas PDET por Pilar	dic-21	dic-22	Con RIA	% RIA
33.007	10.331	3.271	13.602	41%	9.150	3.165	982	4.147	45%	8.580	1.613	716	2.329	27%

AVANCE EN LA ACTIVACIÓN DE LAS INICIATIVAS DETONANTES Y DINAMIZADORAS CON DIFERENTES FUENTES MOVILIZADORAS AÑO 2022

No. Iniciativas PDET	CON RUTA DE IMPLEMENTACIÓN ACTIVA				INICIATIVAS COMÚN ÉTNICAS					INICIATIVAS PROPIAS ÉTNICAS				
	Dic-21	Dic-22	Con RIA	% RIA	No. Iniciativas PDET por Pilar	Dic 21	Dic-22	Con RIA	% RIA	No. Iniciativas PDET por Pilar	Dic 21	Dic-22	Con RIA	% RIA
4.682	1.872	528	2.400	51%	1400	622	135	757	54%	1040	226	140	366	35%

*3,4 billones

Proyectos aprobados por fuente de financiación

Fuente	Aprobaciones		En ejecución		Terminados a la fecha	
	Proyectos	Inversión	Proyectos	Inversión	Proyectos	Inversión
OCAD PAZ	30	\$71.669	30	\$71.669	0	0
TRAZADOR PAZ - PGN	76	\$2.229.334	0	\$0	76	\$2.229.334
OBRAS POR IMPUESTOS	44	\$409.987	43	\$409.805	1	\$182
ART PGN y otras fuentes	156	\$101.980	51	\$71.561	105	\$30.419
COOPERACIÓN INTERNACIONAL Y PRIVADOS	10	\$14.242	9	\$14.239	1	\$3
SGR Regional	115	\$570.223	99	\$562.136	16	\$8.087
Total general	431	\$3.397.435	232	\$1.129.411	199	\$2.268.025



Agencia de Renovación
del Territorio - **ART**

BALANCE GENERAL ACUMULADO EN LA IMPLEMENTACIÓN DE LOS PDET

AVANCE EN LA ACTIVACIÓN DE LAS INICIATIVAS - NACIONAL CON DISTINTAS FUENTES MOVILIZADORAS

Corte a 31 de diciembre de 2022

INICIATIVAS PDET			INICIATIVAS COMÚN ÉTNICAS			INICIATIVAS PROPIAS ÉTNICAS		
No. Iniciativas PDET por Pilar	Con Ruta de Implementación Activa	% Ruta de Implementación Activa	No. Iniciativas PDET por Pilar	Con Ruta de Implementación Activa	% Ruta de Implementación Activa	No. Iniciativas PDET por Pilar	Con Ruta de Implementación Activa	% Ruta de Implementación Activa
33.007	13.602	41%	9.150	4.147	45%	8.580	2.329	27%

AVANCE EN LA ACTIVACIÓN DE LAS INICIATIVAS DETONANTES Y DINAMIZADORAS - NACIONAL CON DISTINTAS FUENTES MOVILIZADORAS

Corte a 31 de diciembre de 2022

INICIATIVAS PDET			INICIATIVAS COMÚN ÉTNICAS			INICIATIVAS PROPIAS ÉTNICAS		
No. Iniciativas PDET por Pilar	Con Ruta de Implementación Activa	% Ruta de Implementación Activa	No. Iniciativas PDET por Pilar	Con Ruta de Implementación Activa	% Ruta de Implementación Activa	No. Iniciativas PDET por Pilar	Con Ruta de Implementación Activa	% Ruta de Implementación Activa
4.682	2.400	51%	1.400	757	54%	1.040	366	35%

Inversión Total: 2017-2022

*\$19.6 Billones

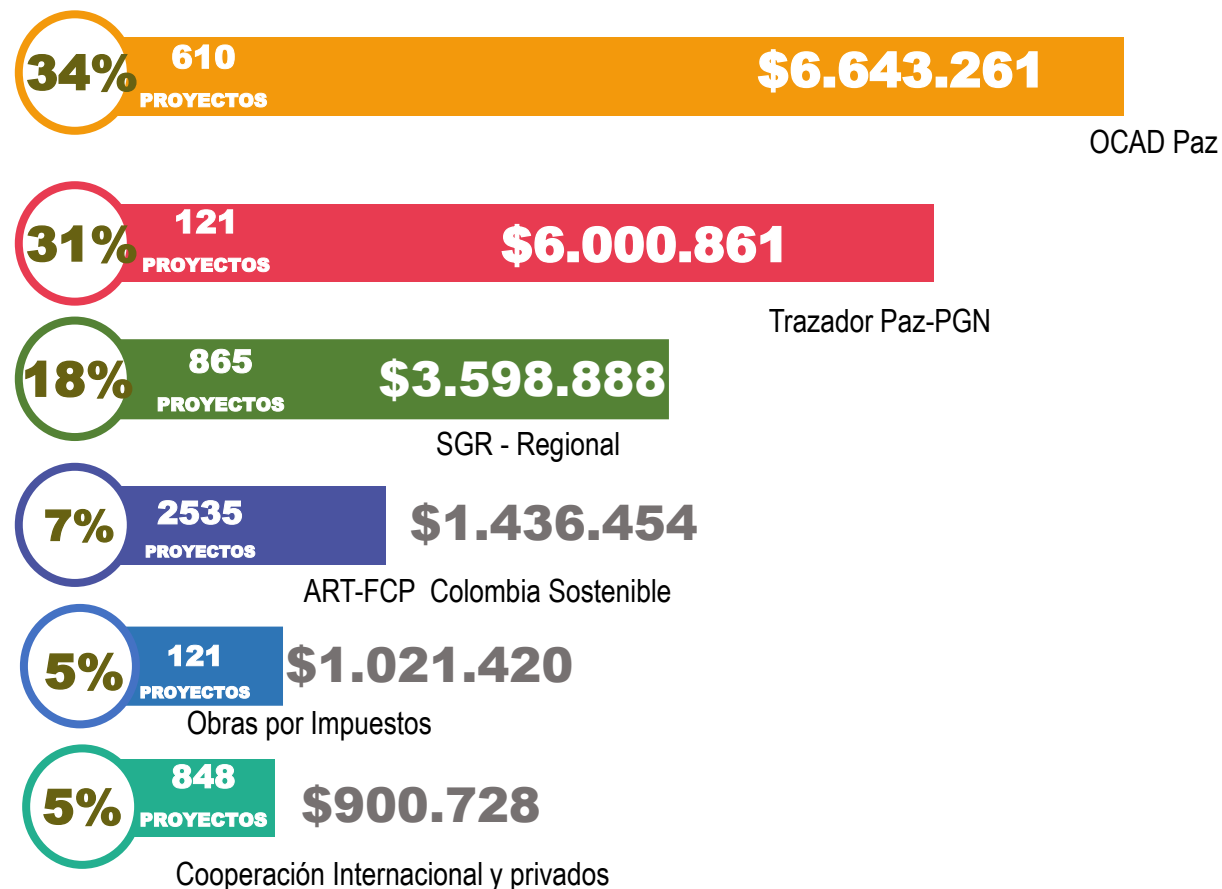
Proyectos aprobados por fuente de financiación

31/12/2022

Fuente	Total		En ejecución		Terminados	
	Proyectos	Inversión	Proyectos	Inversión	Proyectos	Inversión
OCAD PAZ	610	\$ 6.643.261	419	\$ 5.544.379	191	\$ 1.098.882
TRAZADOR PAZ - PGN	121	\$ 6.000.861	0	\$ 0	121	\$ 6.000.861
OBRAS POR IMPUESTOS	121	\$ 1.021.420	60	\$ 581.978	61	\$ 439.442
ART PGN y otras fuentes	2535	\$ 1.436.454	510	\$ 973.265	2025	\$ 463.189
COOPERACIÓN INTERNACIONAL Y PRIVADOS	848	\$ 900.728	350	\$ 724.888	498	\$ 175.840
SGR Regional	865	\$ 3.598.888	288	\$ 1.974.734	577	\$ 1.624.154
Total general	5.100	\$ 19.601.612	1.627	\$ 9.799.244	3.473	\$ 9.802.368

Inversión acumulada 2017-2022

Fuentes: OCAD Paz, Oxl, ART, Trazador Paz PGN, Cooperación, Privados y SGR diferente a OCAD Paz



PROYECTOS FASE 3 PARA IMPLEMENTACIÓN E INICIATIVAS PATR POR PILAR

Corte a 31 de diciembre de 2022

Pilar	Nro. De Proyectos	Valor (Miles de millones)
1. ORDENAMIENTO SOCIAL DE LA PROPIEDAD RURAL Y USO DEL SUELO	126	\$ 771
2. INFRAESTRUCTURA Y ADECUACIÓN DE TIERRAS	1.137	\$ 15.681
3. SALUD RURAL	124	\$ 454
4. EDUCACIÓN RURAL Y PRIMERA INFANCIA RURAL	441	\$ 3.046
5. VIVIENDA RURAL, AGUA POTABLE Y SANEAMIENTO BÁSICO RURAL	557	\$ 5.730
6. REACTIVACIÓN ECONÓMICA Y PRODUCCIÓN AGROPECUARIA	617	\$ 5.870
7. SISTEMA PARA LA GARANTÍA PROGRESIVA DEL DERECHO A LA ALIMENTACIÓN	109	\$ 1.091
8. RECONCILIACIÓN, CONVIVENCIA Y CONSTRUCCIÓN DE PAZ	116	\$ 353
[MULTIPILAR]	63	\$ 708
Total general	3.290	\$ 33.704

- **Iniciativas**

CONCEPTO	TOTAL	INICIATIVAS ACTIVADAS	%
Iniciativas PATR	33.007	13.602	41%

- **Proyectos**

Estado de proyectos	Proyectos	VALOR (billones de pesos)
Proyectos aprobados que aportan a la activación iniciativas con fuentes nacionales y regalías territoriales.	5.100	19,6
Proyectos estructurados fase 3	3.290	33,7
Total proyectos asociados a las iniciativas	8.390	53,3

BALANCE IMPLEMENTACIÓN PDET

Esta situación demuestra que la cifra **79,6 billones de pesos**, estimada como el costo de la implementación de los PDETs en el CONPES 3932 de 2018 resulta insuficiente y por lo tanto ***se hace necesario revisar el Plan Marco de Implementación y los Planes de Acción para la Transformación Regional con el fin de ampliar el tiempo, recursos y fuentes de financiación, para poder cumplir con la implementación de los PATR.***



Agencia de Renovación
del Territorio - **ART**

BALANCE Y MANDATO COMUNITARIO RESPECTO A LA IMPLEMENTACIÓN DE LOS PDET

Primer Encuentro Nacional de Comunidades de los PDET y PNIS

Paz Avanzar cumpliendo

Bogotá 30 de noviembre al 1 de diciembre de 2022



- **280** delegados y delegadas comunitarios (Grupos Motor, Mecanismos Especiales de Consulta, componente comunitario PNIS).

Instancias nacionales de implementación del Acuerdo (CSIVI, IEANPE y género).

Misión de Verificación de Naciones Unidas.

- Organismos de control, gobierno nacional y Consejo Nacional de Planeación.

Balance y recomendaciones

Necesidad de:

1. Recuperar los **principios de integralidad, participación comunitaria incidente, enfoques diferenciales étnico y de género** del Acuerdo de Paz Gobierno - FARC EP en todo el proceso de implementación de los PDET, en coordinación y apoyo a la política de Paz Total.
2. Retomar el **carácter transformador** del PDET y los PATR.
3. **Revisar el Plan Marco de Implementación y los Planes de Acción para la Transformación Regional** con el fin de ampliar el tiempo, recursos y fuentes de financiación para poder cumplir con la implementación de los PATRs.
4. Mejorar la **articulación en los distintos niveles de gobierno, el sector privado, la academia y la cooperación internacional**, y modificar los esquemas de ejecución para hacer más efectiva la implementación de los PATRs.

Necesidad de:

Balance general

5. Implementar una estrategia de **incidencia con nuevos mandatarios** para potenciar la implementación de los PATRs.
6. Implementar medidas para superar el mayor rezago en la implementación de las **iniciativas étnicas y de género**.
7. Implementar un **plan de fortalecimiento de capacidades comunitarias** de los MEC y los Grupos Motor.
8. Adoptar medidas y mecanismos administrativos, así como **fortalecer el control social** para garantizar la transparencia en la implementación de los PATRs.
9. Adoptar acciones para generar equidad territorial en la inversión de recursos, con el fin de evitar que la inversión se concentre en pocas subregiones, es necesario evitar que **se profundicen las brechas regionales**.



Agencia de Renovación
del Territorio - **ART**

**Plan
Estratégico
ART 2023-2026
Territorios para
la vida y la Paz
Total**

El Reto

Transformar los territorios de los Programas con Enfoque Territorial (PDET), de sustitución de los cultivos de uso ilícito (PNIS) y otros mayormente afectados por la violencia y la presencia de cultivos de coca, amapola y/o marihuana, **en territorios para la vida y la Paz Total.**



Trasformar los territorios PDET y PNIS y otros mayormente afectados por la violencia y la presencia de cultivos de coca, amapola y/o marihuana, **EN TERRITORIOS DE VIDA, EN TERRITORIOS DE PAZ TOTAL**, demanda del Estado y la Sociedad Colombiana, grandes retos:

Mejorar y acelerar la implementación del Acuerdo de Paz Gobierno-FARC EP, retomando su esencia.

Impulsar la **reconversión productiva** de los territorios con presencia de cultivos de coca, marihuana y/o amapola.

Articular un esfuerzo de largo aliento del Gobierno en todos sus niveles, de las comunidades, el sector privado, la academia y el acompañamiento de la comunidad internacional.

*Avanzar
cumpliendo*



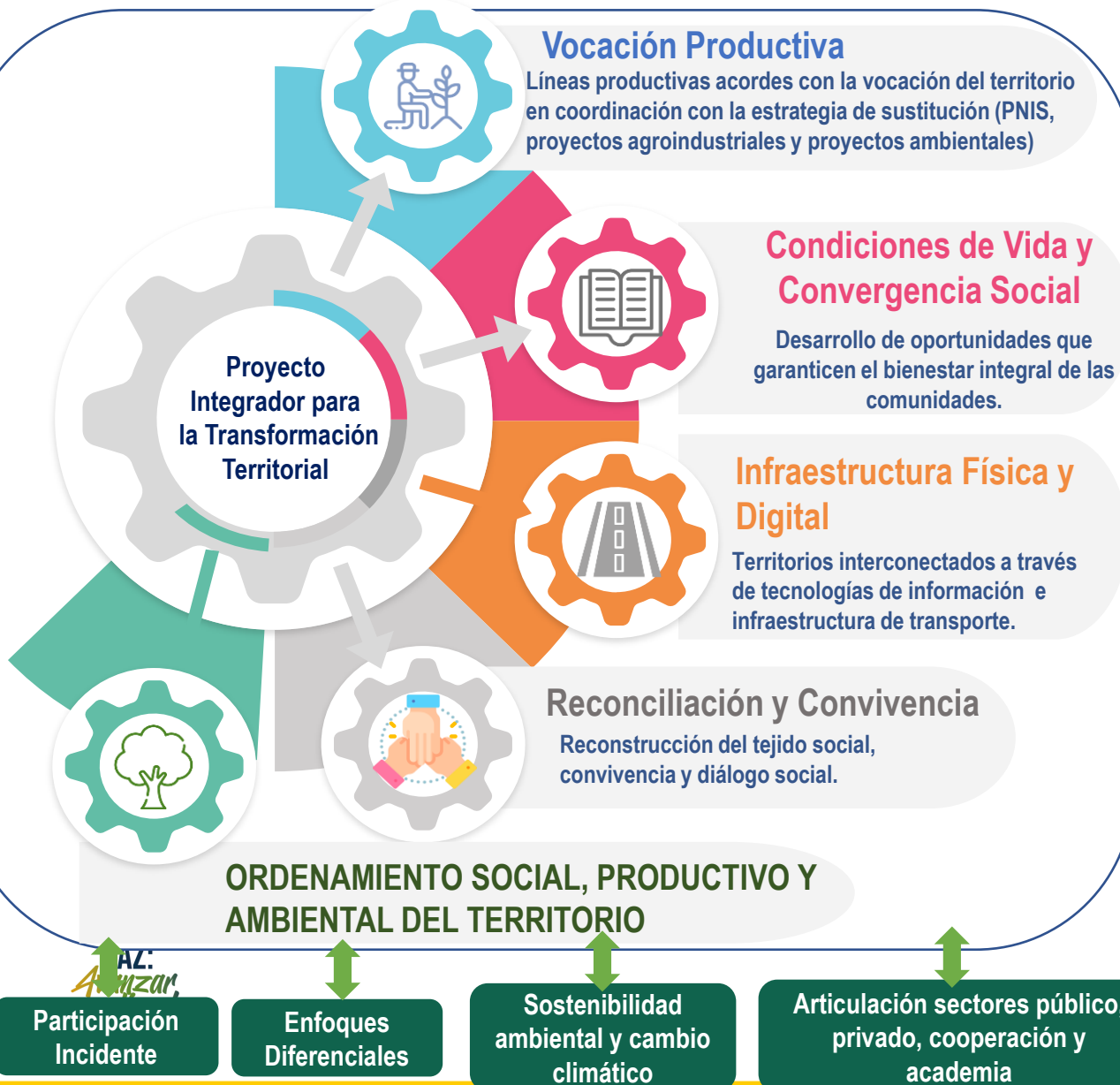
Avanzar en la **POLITICA DE PAZ TOTAL**

Generar y consolidar capacidades comunitarias e institucionales territoriales y establecer un **nuevo tipo de relacionamiento con lo público**

Consolidar una cultura de la paz, que propicie comportamientos y espacios para la reconciliación y la resolución pacífica de conflictos



Proyectos Integradores para la Transformación Territorial y el Cierre de Brechas



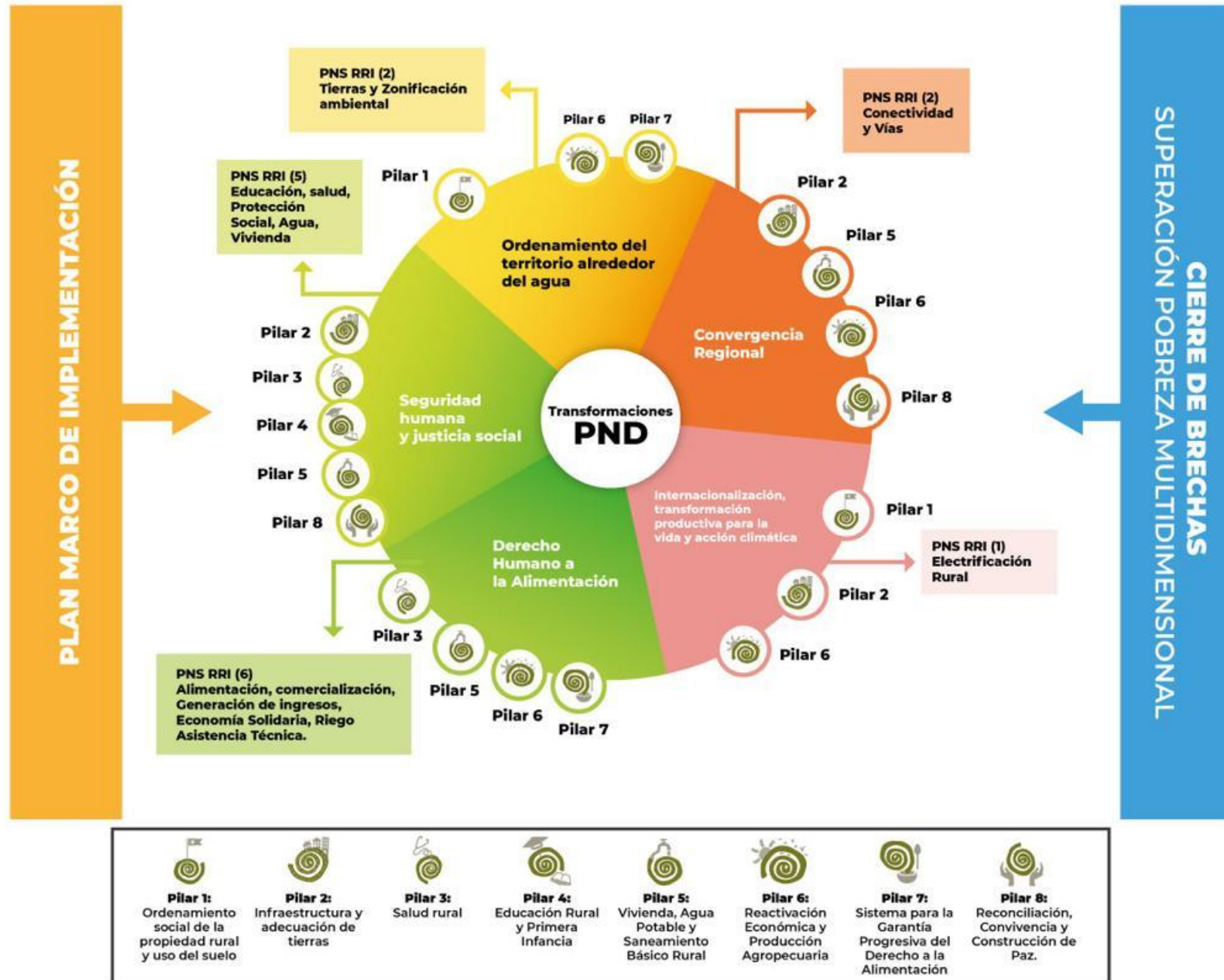
Modelo socio - empresarial incluyente y comunitario que fortalezca la economía local, campesina y étnica

Impulsar el cierre de brechas socioeconómicas – Dimensiones IPM

Dimensión	Indicador	2018	2021	Cambio p.p
	Material inadecuado de	8	6	-2
	Material inadecuado de	13	12	-1
	Inadecuada eliminación de	28	25	-3
	Sin acceso a fuente de	30	31	1
	Hacinamiento crítico	13	11	-2
	Trabajo informal	88	88	0
	Desempleo de larga duración	10	12	2
	Barreras de acceso a servicios de salud	10	3	-7
	Sin aseguramiento en salud	11	10	-1
	Trabajo infantil	4	2	-2
	Barreras a servicios para	10	10	0
	Inasistencia escolar	6	8	2
	Rezago escolar	35	32	-3
	Analfabetismo	17	14	-3
	Bajo logro educativo	62	56	-6

Fuente. Cálculos DIPRO-ART. ENCV-Pobreza Multidimensional -DANE.

Acción alineada con las transformaciones del **Plan Nacional de Desarrollo**, **Planes Nacionales Sectoriales** y **Pilares de los PDET**, teniendo como referentes indicadores del **Plan Marco de Implementación** y macro meta de disminución de brecha en el IPM





Reducir la brecha del Índice de Pobreza Multidimensional entre los territorios PDET y el nivel nacional del 12,7 a 10 puntos porcentuales



Proyectos integradores y transformadores:
32 Estructurados y de estos 24 en ejecución.



128 Proyectos de los PATR con **enfoque de género o étnico** implementados.




Agencia de Renovación
del Territorio - **ART**


**AVANCES EN LA
IMPLEMENTACIÓN
PDET EN EL
GOBIERNO DEL
CAMBIO**

Reconstrucción de confianza con las comunidades de los municipios PDET y PNIS

Primer Encuentro Nacional de Comunidades de los PDET y PNIS.
30 de noviembre al 1 de Diciembre de 2022

- 
- **280** delegados y delegadas comunitarios (Grupos Motor, Mecanismos Especiales de Consulta, componente comunitario PNIS).
 - Instancias nacionales de implementación del Acuerdo (CSIVI, IEANPE y género).
 - Misión de Verificación de Naciones Unidas.
 - Organismos de control, gobierno nacional y Consejo Nacional de Planeación.

16 encuentros subregionales PDET
Del 27 de enero al 20 de abril

- 
- **170** municipios.
 - **Participación de 2.233** lideresas y líderes de las comunidades pertenecientes a los Grupos Motor, los Mecanismos Especiales de Consulta, Consejos Municipales de Juventud, organizaciones juveniles, organizaciones de mujeres, organizaciones de víctimas, firmantes de paz, y otras organizaciones comunitarias PDET.
 - **736** representantes de entidades del orden nacional, departamental, municipal, entes de control y organismos de cooperación internacional.

Reconstrucción de confianza con las comunidades de los municipios PDET y PNIS

15 reuniones con los Mecanismos Especiales de Consulta subregionales.

OBJETIVO: Consulta de proyectos étnicos, étnicos comunes y aquellos que se ejecuten en territorios étnicos.

- **Realizados 14:** Alto Patía Norte del Cauca, Macarena – Guaviare, Catatumbo, Pacífico Medio, Putumayo, Sierra Nevada Serranía Perijá, Montes de María, Urabá Antioqueño, Pacífico y Frontera Nariñense, Cuenca Caguán y Piedemonte Caqueteño, Bajo Cauca, Norte y Nordeste Antioqueño, Sur de Córdoba, Chocó, Sur del Tolima.
- **Programados 1:** Arauca.

Encuentros municipales de Grupos Motor y Mesas Comunitarias

OBJETIVO:

- Concertación del Plan Municipal de activación de iniciativas y proyectos PDET a nivel local.
- Presentación para retroalimentación: Plan de Fortalecimiento Institucional, Comunitario, Estrategia Territorio Nación Territorio y la metodología de revisión y actualización de los PATR.
- Ruta de incidencia en las nuevas administraciones territoriales para la inclusión de las iniciativas PDET en los planes de desarrollo local.
- Conformación de las Mesas Comunitarias para la Transformación Territorial.

Encuentros de los 170 municipios programados entre el 5 de junio al 15 de agosto. **Avance:** 14 encuentros agrupando 40 municipios.



Agencia de Renovación
del Territorio - **ART**

RESULTADOS ENCUENTROS SUBREGIONALES PDET

Resultados específicos



- **3.241** proyectos en ejecución y terminados fueron revisados y analizados por las comunidades, de los cuales **834** (25%) presentan las mayores dificultades.
- **2.753** iniciativas estratégicas PDET priorizadas.
- **3.353** proyectos en fase III puestos a consideración, de los cuales **236** recibieron observaciones, y **3.117** requieren la gestión de fuentes de financiación para su ejecución.



TODAS LAS FUENTES

PROYECTOS

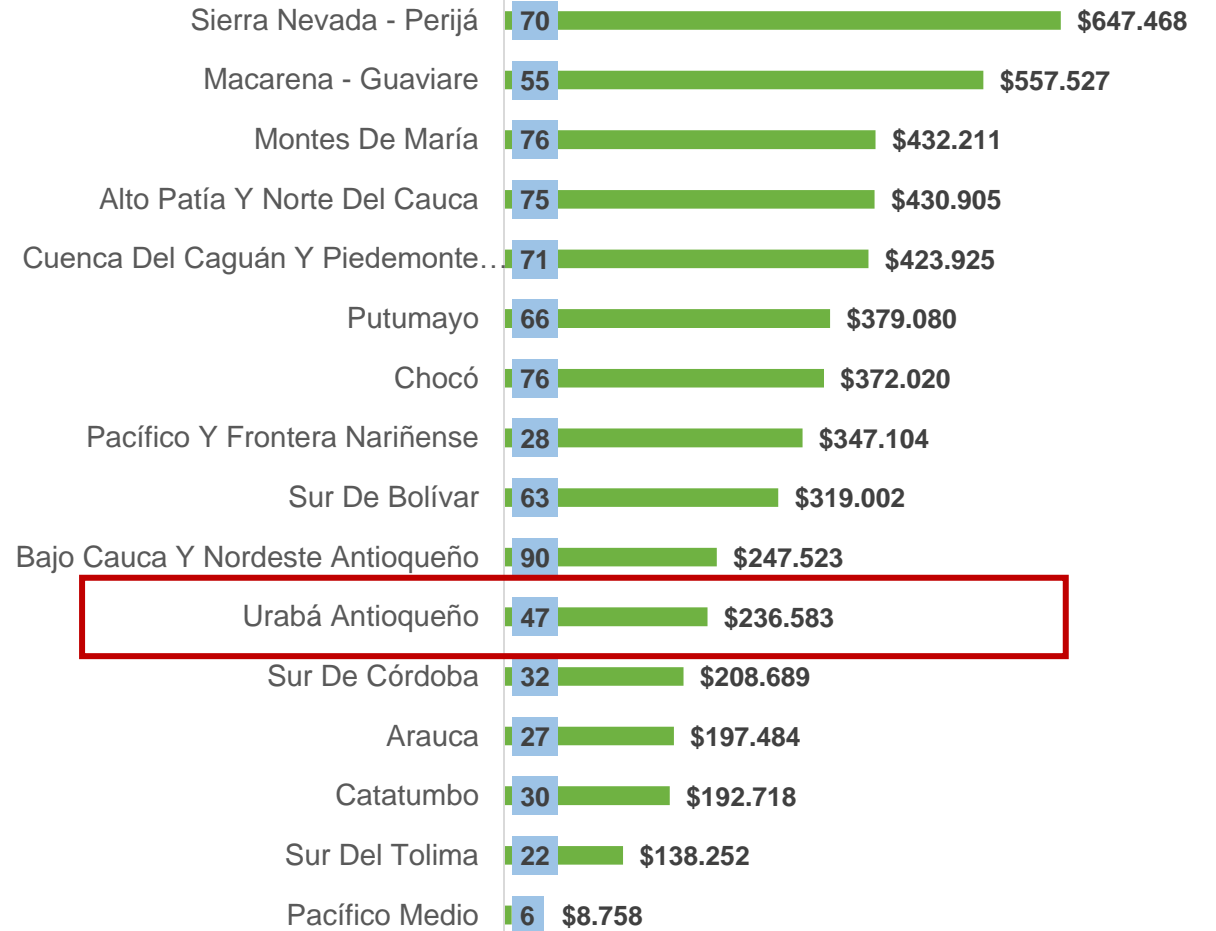
Clasificación por Fuente de Financiación

FUENTE	No	%	Inversión (Mill)	%
2. SGR	139	17%	\$ 809,462	16%
3. OCAD PAZ	298	36%	\$ 3,995,619	78%
4. OBRAS POR IMPUESTOS	15	2%	\$ 219,949	4%
5. ART	378	45%	\$ 113,246.00	2%
SIN IDENTIFICAR	4	0%	\$ 972	0%

Clasificación por Estado

ESTADO	No	%	Inversión	%
Estructurado	4	0.5%	\$ 658	0.0%
Aprobado	1	0.1%	\$ 9,222	0.2%
En Contratación	3	0.4%	\$ 47,494	0.9%
Contratado	2	0.2%	\$ 3,811	0.1%
En Ejecución	401	48.1%	\$ 4,197,613	82.2%
Terminado	418	50.1%	\$ 846,013	16.6%
Sin Información	5	0.6%	\$ 138	0.0%

Clasificación por Subregión



■ Inversión ■ Proyectos

ACCIONES REALIZADAS



- **Mesas de trabajo** con presencia de implementadores e interventores, Fondo Colombia en Paz, ART y comunidades para los proyectos financiados con recursos ART – FCP.
- **Remisión al DNP de los proyectos** con dificultades financiados con recursos del SGR. Mesas de trabajo.
- **Remisión a Contraloría General de la República** de la relación de proyectos con dificultades.

Iniciativas Priorizadas

Encuentros Subregionales PDET



SUBREGIÓN	TOTAL GENERAL
URABÁ ANTIOQUEÑO	84
ALTO PATÍA Y NORTE DEL CAUCA	410
ARAUCA	74
BAJO CAUCA Y NORDESTE ANTIOQUEÑO	237
CATATUMBO	137
CHOCÓ	244
CUENCA DEL CAGUÁN Y PIEDEMONTE CAQUETEÑO	164
MACARENA GUAVIARE	269
MONTES DE MARÍA	257
PACÍFICO MEDIO	37
PACÍFICO Y FRONTERA NARIÑENSE	46
PUTUMAYO	160
SIERRA NEVADA-PERIJÁ-ZONA BANANERA	295
SUR DE BOLÍVAR	120
SUR DE CÓRDOBA	99
SUR DEL TOLIMA	120
Total general	2.753

PROYECTOS FASE 3 POR PILAR -NACIONAL

Corte: 31 de mayo de 2023

Pilar	Nro. De Proyectos	Valor (Miles de millones)
1. ORDENAMIENTO SOCIAL DE LA PROPIEDAD RURAL Y USO DEL SUELO	126	\$771
2. INFRAESTRUCTURA Y ADECUACIÓN DE TIERRAS	1.164	\$15.706
3. SALUD RURAL	126	\$485
4. EDUCACIÓN RURAL Y PRIMERA INFANCIA RURAL	457	\$3.119
5. VIVIENDA RURAL, AGUA POTABLE Y SANEAMIENTO BÁSICO RURAL	553	\$5.706
6. REACTIVACIÓN ECONÓMICA Y PRODUCCIÓN AGROPECUARIA	625	\$5.950
7. SISTEMA PARA LA GARANTÍA PROGRESIVA DEL DERECHO A LA ALIMENTACIÓN	110	\$1.101
8. RECONCILIACIÓN, CONVIVENCIA Y CONSTRUCCIÓN DE PAZ	117	\$354
[MULTIPILAR]	63	\$695
TOTAL	3.341	\$33.887

ACCIONES REALIZADAS



- **Inclusión de las iniciativas priorizadas en los planes de trabajo de cada subregión PDET** buscando su movilización con las autoridades territoriales en los casos que sea posible.
- **Interlocución con las entidades nacionales** buscando la inclusión de estas iniciativas en sus planes de inversión.
- **Interlocución con la comunidad internacional y el sector privado** con el mismo fin.
- **Gestión para el incremento de recursos del PGN ART y FCP subcuenta PDET.**

RECURSOS PGN ART Y FONDO COLOMBIA EN PAZ DISPONIBLES PARA INVERSIÓN

Valores en miles de millones

30 de junio de 2023

AÑO/FUENTE	PGN ART	FONDO COLOMBIA EN PAZ	TOTAL
2017 - 2022	\$ 342	\$ 699	\$ 1.041
2023	\$ 74	\$ 333	\$ 407
TOTAL	\$ 416	\$ 1.032	\$ 1.448

CONTRATADO	\$ 350	\$ 525	\$ 875
POR CONTRATAR	\$ 66	\$ 507	\$ 573

Valores en miles de millones

Plan de inversión recursos disponibles ART PGN	
Articulación Territorio Nación y Central de Información PDET ART	\$ 6
Dotaciones proyectos PDET	\$ 20
Proyecto conectividad digital municipios PDET convenio MINTIC - Fondo Paz	\$40
Total	\$ 66

Valores en miles de millones

PLAN DE INVERSIÓN RECURSOS DISPONIBLES ART FONDO COLOMBIA EN PAZ	
Estrategia Territorio Nación Territorio y planes de fortalecimiento.	\$ 25
Central de Información PDET ART	\$ 5
Terminación proyectos obras PDET fase 3 Montes de María Pacífico Medio	\$ 24
Adición 14 proyectos mejoramiento vial	\$ 2
Universidad de Catatumbo	\$ 39
Seis (6) proyectos convenio Fondo Paz (vías, salud y educación)	\$ 17
Estructuración y seguimiento de nuevos proyectos	\$ 27
Proyectos integradores	\$ 20
Proyectos reincorporación	\$ 33
Proyectos PDET 2023 concertación comunitaria	\$ 315
TOTAL	\$ 507

Proyectos PDET 2023

Concertación Comunitaria

PILARES	TOTAL PROYECTOS	VALOR EN MILES DE MILLONES
ORDENAMIENTO SOCIAL DE LA PROPIEDAD RURAL Y USO DEL SUELO	9	\$ 28,387
INFRAESTRUCTURA Y ADECUACIÓN DE TIERRAS	34	\$ 71,680
SALUD RURAL	19	\$ 24,190
EDUCACIÓN RURAL Y PRIMERA INFANCIA RURAL	47	\$ 86,926
VIVIENDA RURAL, AGUA POTABLE Y SANEAMIENTO BÁSICO RURAL	6	\$ 24,793
REACTIVACIÓN ECONÓMICA Y PRODUCCIÓN AGROPECUARIA	30	\$ 54,668
SISTEMA PARA LA GARANTÍA PROGRESIVA DEL DERECHO A LA ALIMENTACIÓN	1	\$ 4,150
RECONCILIACIÓN, CONVIVENCIA Y CONSTRUCCIÓN DE PAZ	15	\$ 20,643
TOTAL GENERAL	161	\$ 315,437



Agencia de Renovación
del Territorio - **ART**

GESTIÓN OTRAS FUENTES MOVILIZADORAS

Incremento del cupo CONFIS a 800 mil millones para 2023, 60% superior al 2022 (500 mil millones)

Proyectos aprobados desde agosto 2022 a mayo 2023: cupo 2022 y 2023



141
proyectos




167 municipios
beneficiarios



102 empresas
vinculadas

\$1.011.093 Billones
Aprobados en obras por impuestos
2022-2023

\$706.276 mill. Aprobados
en municipios **PDET**



84 proyectos
86 Municipios PDET

PAZ:
Avanzar
cumpliendo

\$304.818 mill.
Aprobados en municipios
ZOMAC



57 proyectos
81 Municipios ZOMAC

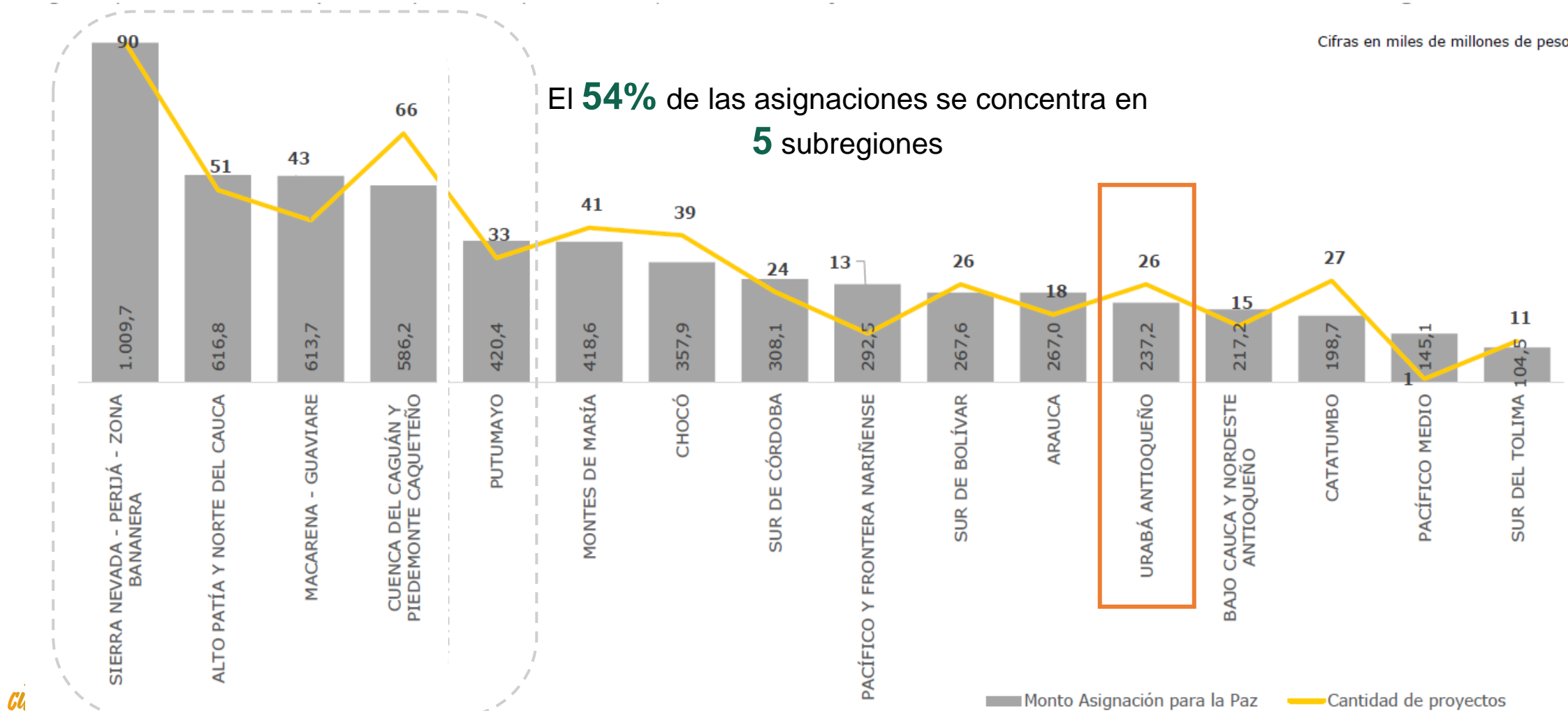
pDET
Programas de Desarrollo
Enfoque Territorial



FUENTE: ASIGNACIONES REGALÍAS PARA LA PAZ.

Inequidad en la Distribución Histórica de los Recursos del OCAD Paz

Desde el 2017 a través de la **Asignación Paz** se han aprobado **524** proyectos por **\$6.06** billones para las subregiones PDET. **7** municipios **no** han recibido recursos de esta asignación.



Nota: Existen 46 proyectos aprobados históricamente, que fueron presentados por la ART y Departamentos, por valor de 1,55 billones (24,8% de la aprobación total) que benefician a múltiples municipios. De estos, para 16 proyectos por \$752,3mm se cuenta con información desaqregada por beneficiarios, incorporado en la presente gráfica.

Metodología de priorización para la distribución equitativa y el cierre de brechas socioeconómicas de los recursos disponibles de la asignación para la paz 2023-2026: 3.7 Billones de pesos (2.4 billones menos que el gobierno anterior)

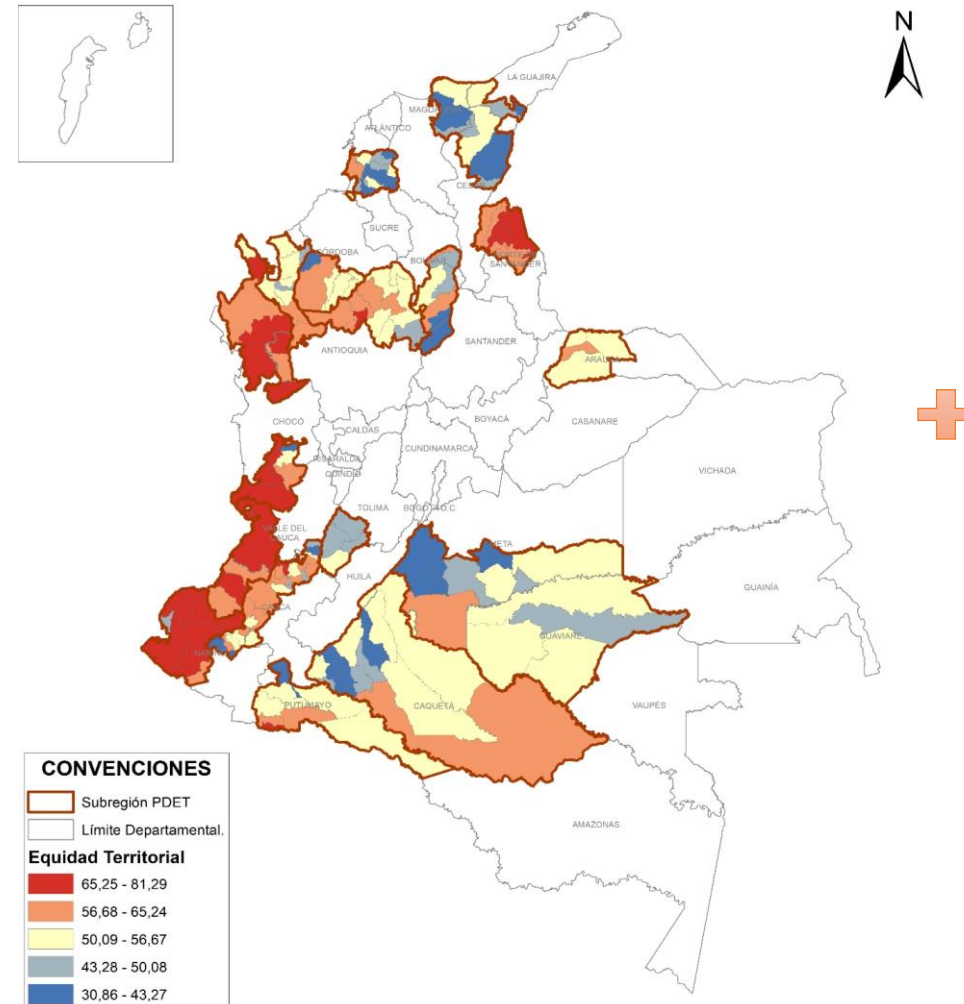
Ley de Presupuesto del Bienio de Regalías 2023 – 2024.

- Los recursos serán priorizados para garantizar la distribución equitativa y el cierre de brechas socioeconómicas entre municipios PDET.

Ley del Plan Nacional de Desarrollo 2022-2026 “Colombia Potencia Mundial de la Vida”.

- Los proyectos de Inversión se financiarán mediante convocatoria pública, buscando la distribución equitativa de los recursos entre las 16 Subregiones PDET.

Propuesta metodológica: Equidad Territorial



+ Cierre de brechas sectoriales

Plan Plurianual de Inversiones para la paz PND 2022-2026:

50,4 billones de pesos, superior en 36% con relación al gobierno anterior (\$37,08 Billones)

Punto y Pilar del Acuerdo de Paz		Recursos millones	
Punto 1 Reforma Rural Integral			
1. Reforma Rural Integral - 1.1. Ordenamiento social de la propiedad rural y uso del suelo		\$	1.708.218
1. Reforma Rural Integral - 1.2. Infraestructura y adecuación de tierras		\$	5.049.942
1. Reforma Rural Integral - 1.3. Desarrollo social: salud		\$	5.306.223
1. Reforma Rural Integral - 1.4. Desarrollo social: educación rural		\$	20.946.191
1. Reforma Rural Integral - 1.5. Desarrollo social: vivienda y agua potable		\$	3.194.062
1. Reforma Rural Integral - 1.6. Producción agropecuaria y Economía solidaria y cooperativa		\$	3.975.485
1. Reforma Rural Integral - 1.7. Garantía progresiva del derecho a la alimentación		\$	383.779
1.99. Iniciativas PATR (sin indicadores PMI)		\$	1.133.955
RECURSOS RRI TOTAL			\$41.697.855

Gestión con la comunidad internacional para:

- Movilización de iniciativas PDET.
- Proyectos integradores
- Actualización PATR.
- Planes de fortalecimiento.



FONDO MULTIDONANTE
DE LAS NACIONES UNIDAS PARA
EL SOSTENIMIENTO DE LA PAZ



Programa de
Naciones Unidas
para el desarrollo



USAID
DEL PUEBLO DE LOS ESTADOS
UNIDOS DE AMÉRICA



Organización de las Naciones
Unidas para la Alimentación
y la Agricultura



**Programa
Mundial de
Alimentos**




Misión de Verificación
de las Naciones Unidas
en Colombia

KOICA
Korea International
Cooperation Agency



OEA | MAPP



KFW
Bank aus Verantwortung



UNODC
Oficina de las Naciones Unidas
contra la Droga y el Delito



UNIÓN EUROPEA

PAZ:
*Avanzar
cumpliendo*

giz Deutsche Gesellschaft
für Internationale
Zusammenarbeit (GIZ) GmbH



Programas de Desarrollo
Enfoque Territorial



Dirección de Sustitución
de Cultivos de Uso Ilícito

*1,37 Billones

Proyectos aprobados por fuente de financiación

Corte: 31 de mayo de 2023

Fuente	Aprobaciones		Proyectos aprobados antes del 7 de agosto En ejecución		Terminados después del 7 de agosto de 2022	
	Proyectos	Inversión	Proyectos	Inversión	Proyectos	Inversión
OCAD PAZ	18	\$55.461	398	\$5.358.556	53	\$434.713
OBRAS POR IMPUESTOS	84	\$706.276	16	\$171.991	2	\$866
ART PGN Y FONDO COLOMBIA EN PAZ	250	\$412.545	456	\$946.476	188	\$60.830
COOPERACIÓN INTERNACIONAL Y PRIVADOS	1	\$26.287	356	\$822.004	1	\$3
SGR REGIONAL	50	\$177.564	260	\$1.980.286	53	\$176.438
Total general	403	\$1.378.133	1.486	\$9.279.313	297	\$672.849



Propuestas en proceso de validación comunitaria para:

- Planes de **Fortalecimiento Comunitario**.
- Planes de **Fortalecimiento Institucional**.
- Estrategia **Territorio Nación Territorio**.
- Inicio de creación de las **Mesas Comunitarias. Municipales para la Transformación Territorial**.
- Metodología de **revisión y actualización de los PATR**.

**Cumplir el Acuerdo de Paz
Gobierno FARC –EP es la piedra
angular para avanzar hacia la
Paz Total y hacer de Colombia
una potencia mundial de la vida**

#PazAvanzarCumpliendo



Agencia de Renovación
del Territorio - **ART**

DIRECCIÓN DE SUSTITUCIÓN DE CULTIVOS ILÍCITOS - DSCI

Bajo el Decreto 1223 de 2020 se creó en la estructura de la ART, la Dirección de Sustitución de Cultivos Ilícitos (DSCI) dependencia con autonomía administrativa y financiera, en los términos del literal j) del artículo 54 de la Ley 489 de 1998; siendo esta responsable de continuar la implementación del Programa Nacional de Sustitución de Cultivos de Uso Ilícito -PNIS desde el 1 de enero de 2020.

El PNIS fue establecido en el punto 4 del Acuerdo Final de Paz y creado mediante el Decreto 896 de 2017, con el objeto de promover la sustitución voluntaria de cultivos ilícitos, a través del desarrollo de programas y proyectos para contribuir a la superación de condiciones de pobreza y marginalidad de las familias campesinas que derivan su subsistencia de estos.

DIRECCIÓN DE SUSTITUCIÓN DE CULTIVOS ILÍCITOS - DSCI

Objetivo

El objetivo estratégico de la DSCI es “implementar el Programa Nacional Integral de Sustitución de Cultivos de Uso Ilícito-PNIS y nuevos modelos de sustitución”.

Para la puesta en marcha del PNIS, la DSCI desarrolla tres estrategias: Plan de Atención Inmediata Familiar, Plan de Atención Inmediata a Recolectores y Planes Integrales de Sustitución y Desarrollo Alternativo (PISDA). Por su parte, la DSCI ha diseñado la estrategia Hechos a la Medida la cual busca la atención en procesos de sustitución para familias no vinculadas al PNIS.

DIRECCIÓN DE SUSTITUCIÓN DE CULTIVOS ILÍCITOS - DSCI

Principales Logros


Implementación del PNIS

- Pagos de Asistencia Alimentaria Inmediata: Se alcanzó un valor comprometido de \$900.559 millones gracias a los cuales 76.338 familias de 14 departamentos y 56 municipios han recibido pagos por Asistencia Alimentaria Inmediata. De estas, 72.760 familias han recibido la totalidad de los pagos (cada familia recibe \$12 millones).
- Asistencia Técnica Integral: Se alcanzó un valor comprometido de \$201.878 millones por medio de los cuales se les está prestando el servicio de Asistencia Técnica Integral a 77.483 familias en 56 municipios y 14 departamentos
- Autosostenimiento y Seguridad alimentaria (Huertas Caseras): Se alcanzó un valor comprometido de \$158.724 millones por medio de los cuales 70.680 familias han recibido bienes e insumos para la implementación de proyectos de Autosostenimiento y Seguridad Alimentaria.
- Proyectos Productivos: Se alcanzó un valor comprometido de \$718.265 millones con los cuales se ha contratado la operación de Proyectos Productivos de Ciclo Corto para 66.684 familias

Avances y perspectivas de Programa Nacional Integral de Sustitución de Cultivos Ilícitos (PNIS)



99.097 familias vinculadas en 13 departamentos y 56 municipios.



Sustitución voluntaria de 46.151 hectáreas.

Inversión de \$2,3 billones así*:



\$900.559 millones. 76.338 familias recibieron al menos un pago de Asistencia Alimentaria Inmediata en los 56 municipios PNIS.



Solo 386 familias han recibido todos los componentes del PNIS. 557 más están en proceso de culminación.



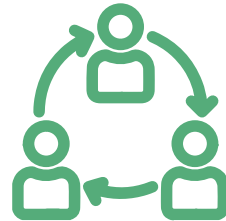
Inversión de \$201.878 millones para que 77.483 familias recibieran Asistencia Técnica Integral.




\$158.724 millones para que 70.680 las familias implementaran su proyecto de Auto sostenimiento y Seguridad Alimentaria.



\$718.265 millones para que 66.684 familias recibieran su Proyecto Productivo de Ciclo Corto.



\$137.503l millones. 7.437 de antiguos recolectores se han vinculado como Gestores Comunitarios en sus territorios.



Se erradicaron 46.151 hectáreas de cultivos de coca por parte de 99.097 familias.

La Dirección de Sustitución de Cultivos de Uso Ilícito (DSCI) generó el plan para invertir **\$1,008 billones** para el cierre financiero del PNIS:

Línea del PNIS	Meta	Recursos destinados
Asistencia Alimentaria Inmediata	394 familias	\$3.610 millones
Asistencia Técnica Integral	61.764 familias	\$77.378 millones
Autosostenimiento y Seguridad alimentaria	50.410 familias - 2.235 no han recibido componente. - 48.175 tienen avances parciales	\$5.055 millones
Proyecto Productivo de Ciclo Corto	7.478 familias - 2.533 no han recibido componente. - 4.945 tienen avances parciales	\$27.700 millones
Proyecto Productivo de Ciclo Largo	69.679 familias - 61.180 no han recibido componente. - 8.499 tienen avances parciales	\$751.905 millones
Atención Inmediata a Recolectores	9.629 familias - 7.276 no han recibido componente. - 2.353 tienen avances parciales	\$142.372 millones

Se propuso la estrategia alternativa de **reconversión productiva** para avanzar en sustitución de economías ilícitas mediante la asociatividad, la gradualidad y la articulación interinstitucional e intersectorial, superando las dificultades que tuvo el PNIS.



- Se focalizará en 145 municipios con presencia de cultivos de coca, amapola y/o marihuana (98% de municipios con mayor presencia de cultivos de coca).



- Se proyecta la creación de 640 empresas comunitarias agroindustriales y/o de negocios verdes; y el fortalecimiento de 360 empresas agroindustriales y/o de negocios verdes.



Agencia de Renovación
del Territorio - **ART**

PAZ:
*Avanzar
cumpliendo*



¡¡Gracias!!