

INFORME SEGUIMIENTO PLAN DE ACCIÓN DEPENDENCIAS






SEGUNDO TRIMESTRE DEL 2025

A continuación, se presenta la información detallada sobre el avance de los Planes de Acción (PA) 2025 de cada una de las dependencias de la Entidad, con corte al 30 de junio de 2025. Para el seguimiento de dichos planes, la Oficina de Planeación definió criterios de medición basados en la comparación entre lo programado y lo ejecutado, utilizando una ponderación que permite establecer rangos¹ de evaluación. Estos rangos facilitan la semaforización del avance y la generación de alertas, cuando aplique. La información reportada corresponde a los datos suministrados por las dependencias de la Entidad.

Dependencia: Dirección de Programación y Gestión para la Implementación

No. Productos	No. Indicadores	Programado	Ejecutado
7	15	47.51%	42.84%



Del total de las metas asociadas a los indicadores, se presenta el siguiente avance cuantitativo y cualitativo con corte al segundo trimestre del 2025:

PRODUCTO ESTRATEGICO	INDICADOR	META 2025	META PROGRAMADA PERIODO	AVANCE	SEMÁFORO
Acumulado de Iniciativas con ruta de implementación activada	# de Iniciativas PATR con ruta de implementación activada	20.916	30% (19.086)	A junio 2025: Se presentan un avance de 19.062 iniciativas activada. .	
	# de Iniciativas estratégicas PATR con ruta de implementación activada	3.475	3192	A junio 2025: Se presenta un avance acumulado de 3253 iniciativas estratégicas.	
	# de Iniciativas propias étnicas con ruta de implementación activada	4.922	4012	A junio 2025, el avance de iniciativas étnicas fue de 3888	
	# de proyectos de los PATR con enfoque de género o étnico implementados	20	9	A junio 2025. el total de proyectos implementados en el 2025 alcanza la cifra de 18 proyecto	
Recursos gestionados en diferentes fuentes para la financiación y cofinanciación de proyectos en los territorios priorizados	% de Recursos aprobados en proyectos para los territorios priorizados según el cupo CONFIS de la vigencia para Obras por Impuestos	85%	35%	A junio 2025: 94 proyectos bajo la opción de fiducia del mecanismo "Obras por Impuestos" quedaron en firme, sumando un total de \$884.4 mil millones, para un avance del 80.4% En cuanto a la opción de Convenio, no se firmaron acuerdos. Se espera que estos se firmen durante julio de 2025, y sus	

¹ 1VERDE. NORMAL – EFECTIVO. Ejecución igual o superior a lo programado, entre 85% a 100%
AMARILLO. MODERADO -CON RIESGO. Ejecución menor a lo programado, entre 65% a 84%
ROJO. BAJO- CRÍTICO. Ejecución inferior al 64% de lo programado



Agencia de Renovación
del Territorio

				resultados se incluirán en el informe de dicho mes.	
	Recursos de OCAD PAZ aprobados para proyectos en municipios PDET (millones)	\$ 2.422.706	I Semestre: 20% (\$484.541)	Jun 2025: en el mes de junio se reciben un total de 116 solicitudes de certificación de concordancia por parte de las entidades habilitadas a presentar proyectos a las convocatorias del OCAD Paz. Se da respuesta a 161 solicitudes realizadas en junio y meses anteriores. Frente a la meta no se presenta avance cuantitativo.	
	Recursos de PGN comprometidos para los territorios PDET (millones)	\$ 2.247.246	II trimestre: 25% (\$561,811,5)	<p>Mayo 2025: Durante el mes de mayo se realizó el análisis del reporte PIIP - Trazador Construcción de Paz - PDET con corte a abril. Como resultado, se identificó una apropiación de recursos para los PDET por \$2,1 billones y compromisos por \$222 mil millones. Este corte de información evidencia un avance del 96 % en el cumplimiento de la meta anual programada para este indicador.</p> <p>Adicionalmente, con base en el reporte PIIP - Trazador Construcción de Paz - PDET con corte a diciembre de 2024, se adelanta la elaboración de las fichas y oficios dirigidos a las entidades del Presupuesto General de la Nación, con el objetivo de solicitar la municipalización de los recursos. Esta gestión corresponde a la primera ronda sectorial del año.</p> <p>En este marco, se llevó a cabo la primera ronda sectorial con las siguientes entidades: Ministerio de Agricultura, Unidad de Planificación Rural Agropecuaria (UPRA), Ministerio de Comercio, Instituto Geográfico Agustín Codazzi (IGAC), Superintendencia de Notariado y Registro, e Instituto Nacional de Vías (INVIAS), con el propósito de incidir en la marcación de recursos del trazador Paz - PDET.</p> <p>Analizado el Reporte PIIP - Trazador Construcción de Paz PDET con corte a mayo se verificó una apropiación de \$3.2 billones para los PDET, de los cuales \$222 mil millones ya están comprometidos. La entidad en este sentido puede considerar el cumplimiento de la meta establecida para este corte.</p> <p>Además, basándonos en el mismo reporte PIIP - Trazador Construcción de Paz PDET, pero con corte a diciembre de 2024, enviamos correos electrónicos a las entidades del Presupuesto General de la Nación. Estos comunicados incluían los oficios y fichas necesarias para gestionar la municipalización de los recursos de inversión de la vigencia 2024, específicamente los destinados a Paz y PDET, garantizando así avanzar en los ejercicios de territorialización de la inversión.</p>	



Agencia de Renovación
del Territorio

	Monto de recursos gestionados para la financiación de la implementación PDET	\$ 5.604.952	I semestre: \$2.802.476	<p>Junio 2025: Al cierre de junio, se analizaron e identificaron los proyectos de inversión del Presupuesto General de la Nación (PGN) 2025 potencialmente alineados con los PDET. Lo anterior teniendo en cuenta su relación con el Plan Multianual de Inversiones (PMI), el Plan Nacional de Sustitución (PNS) y el Plan de Acción de Transformación Regional (PATR) de las entidades nacionales.</p> <p>Este proceso fue clave para priorizar y registrar \$3.2 billones del PGN en el trazador PDET.</p>	
Plan interinstitucional para el fortalecimiento de capacidades territoriales elaborado y concertado	# Municipios apoyados con el plan de fortalecimiento Institucional	65	20	<p>Junio 2025: Es importante aclarar que el plan interinstitucional de fortalecimiento de capacidades territoriales tiene como objetivo alcanzar los 170 municipios PDET. En este sentido, el acompañamiento realizado a lo largo del año ha sido verificado continuamente, respaldado por los reportes de las rutas de acompañamiento que sirven como evidencia de este proceso.</p>	
Espacios de socialización, diálogo y concertación con participación incidente y enfoques diferenciales.	# de espacios de socialización, diálogo y concertación entre comunidades e institucionalidad realizados con el apoyo de la ART	16	0	<p>Junio 2025: En junio, se llevó a cabo la Mesa Comunitaria Municipal en la subregión de Arauca. Con este encuentro, se completaron 16 jornadas de socialización y diálogo relacionadas con la actualización de los PATR.</p>	N.A
Revisión y actualización de 16 PATR	PATR Revisados y actualizados	16	0	No se incluye meta cuantitativa para este periodo	N.A
	% de implementación de la metodología para la revisión y actualización de los PATR	70%	<p>Correspondiente a 40%: implementación del momento 1 y 30% implementación del momento metodología para la revisión y actualización de los PATR en el 2025: I Semestre: 7,5%</p>	<p>En junio, se llevó a cabo el segundo momento metodológico para la revisión y actualización de los PATR en la subregión del sur del Tolima. Este fue uno de los 16 encuentros subregionales planeados.</p>	
Plan de fortalecimiento para el uso efectivo de mecanismos de control social implementado	% de implementación del Plan de fortalecimiento para el control social en implementación	20%	10%	<p>Junio 2025: no se presenta avance cuantitativo. Se proyecta contar con el Plan de Fortalecimiento de Capacidades (PFC) ajustado para mediados de julio.</p>	
Estrategia de acompañamiento al programa de "Jóvenes en Paz" en sus componentes de búsqueda activa y corresponsabilidad.	Número de Consejos Municipales de Juventud y/o organizaciones juveniles de los municipios PDET acompañados para el fortalecimiento de las capacidades de las y los jóvenes de los territorios PDET	20	0	<p>Junio 2025: Al corte del mes de junio se ha avanzado en la actualización del mapeo de las políticas públicas municipales de juventud aprobadas, junto con el balance de los enlaces de juventud y consejeros de juventud de los municipios PDET.</p>	





N.A.	% de los MEC fortalecidos técnica y operativamente	100%	I Semestre:50% (15)	Junio 2025: Al finalizar el primer semestre de 2025, se ha cumplido el objetivo de fortalecer técnica y operativamente 15 Mecanismos Especiales de Consulta (MEC). Esto representa un 50% de la meta total para 2025.	
------	--	------	---------------------	---	--

La Dirección de Programación y Gestión para la Implementación (DPGI) en su plan de acción cuenta con 7 productos estratégicos y 15 indicadores. Con corte al segundo trimestre del 2025, presentó un 42.84% de cumplimiento en sus metas respecto a una programación del 47.51%.

La DPGI tiene asignado con un presupuesto para la presente vigencia de \$5.000 millones. Con corte al 30 de junio, los compromisos del proyecto de inversión ascendieron a un 92,27% del total de recursos disponibles, equivalentes a \$4.613.345.243. Estos se resumen en la suscripción de 42 Contratos de Prestación de Servicios Profesionales, 1 contrato para el suministro de tiquetes aéreos y los viáticos y gastos de viaje y desplazamiento necesarios para desarrollar las actividades de la Dirección. Se precisa que las obligaciones se ejecutaron de acuerdo con lo establecido en las minutas contractuales, las formas de pago y en las disposiciones existentes respecto del tema de legalización de comisiones.

Durante el mes de junio se comprometieron recursos \$1.371.516.097, correspondientes a \$1.280.612.793 en contratos de prestación de servicios profesionales y en el trámite de comisiones con el fin de adelantar actividades propias de la Dirección y tiquetes un valor de \$90.903.304.


Dependencia: Dirección Estructuración y Ejecución de Proyectos

No. Productos	No. Indicadores	Programado	Ejecutado
4	5	34%	33.7%

Del total de las metas asociadas a los 5 indicadores, se presenta el siguiente avance cuantitativo con corte al segundo trimestre del 2025:

PRODUCTO ESTRATEGICO	INDICADOR	META 2025	META PROGRAMADA PERIODO	AVANCE	SEMÁFORO
Acumulado de Iniciativas estratégicas con ruta de implementación activa.	# de proyectos de los PATR con enfoque de género o étnico implementados	436 proyectos con enfoque de género o étnicos implementados (corresponden a 20 nuevos para el 2025)	9	18	
Proyectos integradores estructurados y en implementación.	# de proyectos integradores estructurados	12 proyectos integradores estructurados 100%	10%	25%	
	Proyectos integradores para la Transformación Regional en las subregiones de los Programas de Desarrollo con Enfoque Territorial PDET en ejecución	9 proyectos integradores en ejecución	1	1	
Proyectos PDET contratados y en ejecución con recursos propios de la ART asignados por el PGN.	# de proyectos PDET implementados	27 proyectos PDET puestos en ejecución	5	42	



PRODUCTO ESTRATEGICO	INDICADOR	META 2025	META PROGRAMADA PERIODO	AVANCE	SEMÁFORO
Organizaciones comunitarias de base, con mayores capacidades en estructuración, gestión, ejecución y seguimiento a proyectos.	# Organizaciones comunitarias de base, con un incremento de al menos, entre 10% y el 20% de capacidades de acuerdo con el índice de competencias organizacionales en el marco de los proyectos Integradores y otros.	22 organizaciones comunitarias de base vinculadas a procesos de fortalecimiento	15	22	

La Dirección de Estructuración y Ejecución de Proyectos (DEEP), en su plan de acción cuenta con 4 productos y 5 indicadores. Con corte al segundo trimestre del 2025, presentó un 33.7% de cumplimiento en sus metas respecto a una programación del 34 %.

Se presenta una ejecución superior al 100 % para los siguientes indicadores:

- **# de proyectos de los PATR con enfoque de género o étnico implementados:** La meta para la vigencia 2025 es de 436 proyectos con enfoque de género o étnico implementados, de los cuales 20 corresponden a nuevos proyectos programados para 2025.

A corte del 30 de junio, se encuentran programados 9 proyectos y se han reportado un total de 18 proyectos implementados.

En enero se inició la implementación de 8 proyectos:

1. Mejoramiento de las prácticas de producción del cultivo de caña en comunidades indígenas de la Cuenca Caguán y Piedemonte Caquetense
2. Fortalecimiento a la planificación turística de los municipios de Mocoa, Villagarzón, Puerto Caicedo, Puerto Asís, Orito y Leguizamo, PDET del departamento de Putumayo
3. Fortalecimiento del sistema agroforestal cacao, plátano, maderables y frutales, para comunidades negras, afrodescendientes, raizales y palenqueros (NARP) del municipio de Tame, departamento de Arauca
4. Mejoramiento de la cubierta, piso y muro de la escuela Bocagrande, vereda Bocagrande Municipio de López de Micay
5. Construcción caseta comunal palafítica vereda Juan Cobo en el municipio de López de Micay
6. Construcción batería sanitaria en la escuela rural mixta de Guayabal, vereda Guayabal del municipio de López de Micay
7. Mejoramiento de la vía terciaria desde la cabecera municipal de Nechí a la vereda parcelas de Londres, departamento de Antioquia
8. Implementación de unidades productivas avícolas para el fortalecimiento socioeconómico de las mujeres indígenas del pueblo u'wa, zona rural del municipio de Saravena, departamento de Arauca

En febrero inició la implementación de 4 proyectos:

1. Estructuración e implementación del fortalecimiento de las capacidades productivas de familias NARP mediante el establecimiento de sistemas silvopastoriles de cercas vivas en el municipio de Fortul departamento de Arauca
2. Cadena productiva y la comercialización de arroz, dirigido a las mujeres víctimas del conflicto armado de la organización tierra y paz, del distrito de Turbo. (estructuración y ejecución con Agrosavia)
3. Generación de proyectos productivos agroecológicos y sus encadenamientos, transformación y comercialización de productos alimentarios, fortalecimiento de las formas asociativas propias y acceso a tecnologías e innovación, contribuyendo al mejoramiento de la san intrafamiliar para promover la inclusión social y productiva



de la mujer rural. (estructuración y ejecución con Agrosavia)

4. Conformación y comercialización de 100 hectáreas de cultivo de plátano y 50 hectáreas de achiote, para 50 familias campesinas vulnerables de los consejos comunitarios manatí y los mangos del distrito de Turbo departamento de Antioquia.

En marzo, se inició la implementación del siguiente proyecto:

1. Construcción de restaurante escolar que beneficie a 18 niños y niñas de la vereda La Lucha fortalecimiento de la infraestructura educativa en el municipio del Bagre departamento de Antioquia, en el marco de la implementación de los programas de desarrollo con enfoque territorial - PDET

En abril, se inició la implementación de 5 proyectos:

1. Mejoramiento de la vía que comunica los corregimientos el jardín y Manzales en el municipio de Cáceres departamento de Antioquia

2. Construcción de batería sanitaria en la casa comunal y en la sede comunitaria infantil del cabildo indígena San miguel.

3. Construcción fase 1 de la sede de gobierno propio de la comunidad indígena de Guaimí regional San Antonio de palmito consistente en las zonas de reuniones (sin baterías sanitarias)

4. Fortalecimiento etnocultural de costumbres y tradiciones mediante escenarios representativos de sus conocimientos ancestrales su entorno y hábitat natural de la comunidad afro del consejo comunitario Martin Luther King inspección de puerto limón Mocoa

5. Construcción de cerramiento perimetral y escenarios deportivos en los centros educativos indígena el porvenir, Gonzalo Jimenez de quesada, Cristóbal Colon y santa teresita, en el municipio de Tame departamento de Arauca

- **# de proyectos PDET implementados:** La meta para la vigencia 2025 es de 27 proyectos PDET puestos en ejecución y a corte del 30 de junio, se encuentran programados 5 proyectos y se han reportado un total de 42 proyectos.
- **# Organizaciones comunitarias de base, con un incremento de al menos, entre 10% y el 20% de capacidades de acuerdo con el índice de competencias organizacionales en el marco de los proyectos Integradores y otros.:** La meta para el segundo trimestre de 2025 es de 15 organizaciones comunitarias de base vinculadas a procesos de fortalecimiento.

A corte del 30 de junio, se cuenta con 22 organizaciones vinculadas, lo que representa el cumplimiento total de la meta anual (22 organizaciones programadas para 2025) y un avance por encima de lo esperado para el trimestre.

La Dirección de Estructuración y Ejecución de Proyectos - DEEP tiene una apropiación de \$ 57.000 millones, de los cuales, con corte al mes de junio se han comprometido \$18.986.119.982, correspondientes a la contratación de la implementación de proyectos por valor de \$16.073.819.939, a la contratación por prestación de servicios de personas de apoyo profesional para la DEEP tanto nacional como regional por valor de \$2.577.405.949, contrato de tiquetes por valor de \$200.000.000 y \$134.894.094 correspondientes viáticos y gastos de desplazamiento de contratistas y funcionarios de planta.

Se han obligado \$3.258.971.683, de los cuales \$2.375.683.367 corresponden a implementación de proyectos, \$759.082.069 a los contratos de prestación de servicios, \$104.536.927 a viáticos y gastos de desplazamiento y \$19.669.320 a tiquetes.

Dependencia: Dirección de Información y Prospectiva

No. Productos	No. Indicadores	Programado	Ejecutado
8	8	26.40%	24%





Del total de las metas asociadas a los 8 indicadores, se presenta el siguiente avance cuantitativo y cualitativo con corte al segundo trimestre del 2025:

PRODUCTO ESTRATEGICO	INDICADOR	META 2025	META PROGRAMADA PERIODO	AVANCE	SEMÁFORO
Componentes tecnológicos de la Central de Información desarrollados y en funcionamiento	Sistema de Información PDET implementado.	1 sistema de Información PDET implementado.	40%	34%	
Herramientas de análisis prospectivo elaboradas	Número de estudios prospectivos realizados	1 estudio prospectivo realizado	0%	A junio de 2025: 1. Se revisó el costo unitario de SISPT y se retroalimentó respecto a alcance, cálculos y requerimientos de información. 2. Se realizó el primer acercamiento al marco normativo con respecto al marco del estudio prospectivo	N.A
Batería de Indicadores estratégicos para el cierre de brechas socioeconómicas con información de seguimiento actualizada	% de indicadores estratégicos para el cierre de brechas monitoreados	2 baterías de indicadores PATR actualizada	Primer Semestre: 50%: 1 Batería actualizada	50%	
Informes de seguimiento realizados	Número de informes de seguimiento subregionales publicados	1 informe de Seguimiento a la Implementación elaborado.	0	N.A	N.A
Informes de seguimiento realizados	Número de informes de seguimiento subregionales publicados	32 Mega fichas	16	16	
Evaluaciones temáticas realizadas	Número de evaluaciones temáticas realizadas	1 evaluaciones temáticas	0	N.A	N.A
Proyectos PDET priorizados, monitoreados a través del esquema de acompañamiento	% de proyectos priorizados monitoreados	100% de proyectos priorizados monitoreados	54%	54%	
Informes de seguimiento realizados	Esquema de seguimiento estratégico operativo (propuesta actualización) y de	1 propuesta de actualización del esquema de seguimiento estratégico operativo	0	N.A	N.A

La Dirección de Información y Prospectiva - DIPRO, en su plan de acción cuenta con 8 Productos y 8 indicadores. Con corte al segundo trimestre del 2025 presentó un 24 % de cumplimiento en sus metas respecto a una programación del 26.40%.





La Dirección de Información y Prospectiva – DIPRO cuenta para esta vigencia con una apropiación de \$ 1.500 millones. Con corte al 30 de junio de la vigencia 2025, los compromisos del proyecto de inversión ascendieron a un 93,54% del total de recursos disponibles equivalente a \$ 1.403.128.257. Estos se resumen en la suscripción de 12 Contratos de Prestación de Servicios Profesionales para mejorar el acceso, confiabilidad y periodicidad de la información requerida para la implementación de los Programas de Desarrollo con Enfoque Territorial - PDET, así como los viáticos y gastos de viaje y desplazamiento necesarios para desarrollar las actividades de la Dirección. Adicionalmente se adquirieron licencias de Azure para Central de Información PDET.

Junto a esto, en CDP en total \$ 1.495.317.817, equivalente al 99.69% de los recursos, de estos recursos \$ 1.313.315.770 en 12 contratos de prestación de servicios hasta el 26 de diciembre y \$150.000.000 para la contratación de licencias de Azure para Central de Información. De igual manera, se tiene CDP por valor de \$ 13.500.000 en tiquetes y \$19.311.212 viáticos. Se precisa que las obligaciones se ejecutarán de acuerdo con lo establecido en las minutas contractuales, las formas de pago y en las disposiciones existentes, se han obligado a este corte \$ 497.322.229.

Dependencia: Oficina de Tecnologías de la Información

Io. Productos	No. Indicadores	Programado	Ejecutado
4	4	45%	45%

Del total de las metas asociadas a los indicadores, se presenta el siguiente avance cuantitativo con corte al segundo trimestre del 2025:

PRODUCTO ESTRATEGICO	INDICADOR	META 2025	META PROGRAMADA PERIODO	AVANCE	SEMÁFORO
Seguridad Digital	% de Actividades realizadas según Plan Seguridad y Privacidad de la Información	100% de ejecución de actividades del Plan de Seguridad y privacidad de la información establecido.	35%	36.40%	
Seguridad Digital	% Actividades realizadas del Plan de Tratamiento de Riesgos	100% de ejecución de actividades del Plan de tratamiento de riesgos de seguridad digital establecido	35%	35%	
Gobierno Digital	% Proyectos TI ejecutados	100% de las Actividades 2025 del Plan Estratégico de Tecnología de la Información implementadas	35%	58.02%	
Gobierno Digital	% de solicitudes de TI atendidas a través de la mesa de servicios	100% de las solicitudes de TI atendidas	100%	99%	

La Oficina de Tecnologías de la Información (OTI), en su plan de acción, cuenta con 4 productos y 4 indicadores. Con corte al segundo trimestre del 2025 presentó un 45 % de



cumplimiento en sus metas respecto a una programación del 45%.

Se presenta una ejecución superior al 100 % para los siguientes indicadores:

- **% de Actividades realizadas según Plan Seguridad y Privacidad de la Información:** Se cuenta con un avance del 36.4% sobre el 35% programado para el segundo trimestre.
- **% Proyectos TI ejecutados:** Para el segundo trimestre se cuenta con una programación del 35% y se reporta un avance del 58.02 %.

La OTI cuenta para este año con una apropiación de \$ 1.500 millones. Con corte al mes de junio se han expedido CDPs por valor total de la asignación presupuestal los cuales se distribuyen así \$1.199.000.000 en software, \$276.000.000 en hardware y \$25.000.000 en servicios. De los cuales se han comprometido \$ 237.616.550 y se han obligado \$ 36.766.240 correspondientes a hardware y servicios.

Dependencia: Secretaría General

Del total de las 18 actividades del plan de acción de la Secretaría General, se presenta el siguiente avance cuantitativo y cualitativo con corte al segundo trimestre del 2025:

GIT	No. Actividades o Indicadores	Programado	Ejecutado
GIT CONTRATOS	3	46%	45%
GIT TALENTO HUMANO	4	40%	25%
GIT FINANCIERA	3	50%	50%
GIT SERVICIOS ADMINISTRATIVOS	3	41%	21%
GIT RELACIONAMIENTO ESTADO-CIUDADANO	5	50%	50%

Dependencia: Oficina de Comunicaciones

No. Actividades	Programado	Ejecutado
4	70.7%	70.7%

La Oficina de Comunicaciones, en su plan de Acción compuesto de 4 actividades, logró un cumplimiento del 70.7 % respecto a un 70.7 % programado para el segundo trimestre de 2025.

Se presenta una ejecución superior al 100 % para los siguientes indicadores:

Campañas de divulgación y pedagogía implementadas: A 30 de junio se encontraban programadas 11 campañas de las cuales se han realizado 13.

Campañas de divulgación y pedagogía implementadas: Para la actividad “Ejecutar acciones de comunicación interna para la apropiación del trabajo que realiza la Entidad”. Se encontraban programadas 6 campañas de las cuales se han realizado 11.



No. Actividades	Programado	Ejecutado
9	100%	100%

Del total de las 9 actividades de la Oficina Jurídica en su gestión jurídica, para el segundo trimestre del 2025 todas se cumplieron con el siguiente avance cuantitativo y cualitativo:

INDICADOR	DESCRIPCIÓN ACTIVIDAD	META 2025	META PROGRAMADA PERIODO	AVANCE	SEMÁFORO
N.A	Elaborar respuestas a Derechos de Petición que sean de competencia de la Oficina Jurídica.	100% respuestas a derechos de petición	100%	100%	
N.A	Atender y resolver las acciones de tutela, de grupo, cumplimiento, populares y demás acciones constitucionales en las que se haga parte o tenga interés la ART.	100% respuestas a las acciones constitucionales	100%	100%	
N.A	Atender de manera oportuna las acciones de tutela que invoquen la protección del derecho de petición.	100% respuestas a las acciones constitucionales	100%	100%	
N.A	Estudiar, conceptuar y/o elaborar proyectos de actos administrativos y demás documentos de naturaleza jurídica de la entidad.	100% respuestas a conceptos, proyectos de Actos administrativos y demás documentos de naturaleza jurídica.	100%	100%	
N.A	Elaborar los conceptos jurídicos, atender y resolver las consultas a solicitud de usuarios internos y externos de la Entidad y formular las solicitudes de conceptos y consultas a otras entidades que requiera la ART.	100% respuestas a conceptos jurídicos y consultas de usuarios internos y externos	100%	100%	



Agencia de Renovación
del Territorio

INDICADOR	DESCRIPCIÓN ACTIVIDAD	META 2025	META PROGRAMADA PERIODO	AVANCE	SEMÁFORO
N.A	Representar judicial y extrajudicialmente a la ART en los asuntos relacionados con procesos judiciales, administrativos y de cobro coactivo de los cuales sea parte (presentación y contestación de demandas, excepciones, recursos y demás actos jurídicos).	100% Ejercer la representación de la ART en los procesos judiciales y extrajudiciales en los que la entidad es parte, ejecutando las acciones necesarias para la defensa de sus intereses.	100%	100%	
N.A	Atención y asistencia a diligencias judiciales (audiencias y requerimientos).	90% Atención a requerimientos y diligencias judiciales	90%	100%	
N.A	Atención a solicitudes de conciliación prejudicial.	100% Atención a solicitudes de conciliación prejudicial	100%	100%	
N.A	Atender de manera oportuna requerimientos internos y/o externos de naturaleza jurídica y de competencia de la misma. (Reuniones, mesas de trabajo, comités, capacitaciones, y Otros)	100% Atención a requerimientos internos y externos	100%	100%	






El plan de acción de la Oficina Jurídica contiene 9 actividades, las cuales en su totalidad fueron ejecutadas con corte al segundo trimestre y con cumplimiento de las metas.

Dependencia: Oficina de Control Interno

No. Actividades	Programado	Ejecutado
5	44%	44%

Del total de las 5 actividades, se presenta el siguiente avance cuantitativo y cualitativo con corte al segundo trimestre del 2025:


El plan de acción de la Oficina de Control Interno contiene 5 actividades, para las cuales se presenta un 44 % de cumplimiento en sus metas respecto a un 44% programado.

INDICADOR	DESCRIPCIÓN ACTIVIDAD	META 2025	META PROGRAMADA PERIODO	AVANCE	SEMÁFORO
Ejecución PAAI	Realizar seguimiento a la ejecución del PAAI.	Realizar 12 reuniones operativas para el seguimiento mensual sobre la ejecución del PAAI en el GIT CI	6	6	
Ejecución PAAI	Elaborar Plan de Autocontrol y diseñar y divulgar campañas.	Plan y campañas (3)	50%	50%	
Ejecución PAAI	Presentar Informes de Ley programados en el PAAI 2025.	Presentar 51 informes de Ley	41	41	
Ejecución PAAI	Realizar seguimiento a las acciones de mejora y controles implementados a partir de las auditorías a procesos de la vigencia 2024.	Realizar 2 seguimientos al Plan de Mejoramiento Institucional	50%	50%	
Ejecución PAAI	Planear y ejecutar las auditorías programadas en el PAAI y/o FM-SEM-04 Programación de Auditorías Internas.	Ejecutar Programa de Auditorías Internas	25%	25%	

Dependencia: Oficina de Planeación

No. Actividades	Programado	Ejecutado
17	41 %	41 %

Del total de las 17 actividades, para el segundo trimestre del 2025 se presenta el siguiente avance cuantitativo y cualitativo:

INDICADOR	DESCRIPCIÓN ACTIVIDAD	META 2025	META PROGRAMADA PERIODO	AVANCE	SEMÁFORO
N, A	Elaborar el Informe de Gestión ART	1 informe	N.A	Cumplido. Se elaboró y publicó el informe de gestión de la ART para la vigencia 2024 en el Portal Web.	N.A
N, A	Actualizar los de Proyectos Inversión	100% de las solicitudes de actualización realizadas	100%	100% de acuerdo con los requerimientos que se reciban.	

INDICADOR	DESCRIPCIÓN ACTIVIDAD	META 2025	META PROGRAMADA PERIODO	AVANCE	SEMÁFORO
N, A	Realizar seguimiento a indicadores PMI en SIIPO	4 seguimientos	2	Se realizó la Actualización (enero a marzo 2025)	
N, A	Realizar monitoreo al Plan Anual de Adquisiciones	12 monitoreos	6	Se realizó monitoreo para el mes de enero. Febrero, marzo, abril, mayo, junio	
N, A	Realizar reporte de seguimiento a Indicadores SINERGIA	12 reportes	6	Se hizo el reporte de los indicadores del PND de la plataforma SINERGIA correspondiente al mes de enero, febrero, marzo, abril, mayo y junio	
N, A	Realizar reporte de seguimiento a Indicadores SIGEPRE	4 reportes	2	Se hizo reporte en plataforma SIGEPRE del DAPRE, con corte a 31 de diciembre de 2024, se presenta reporte a abril	
N, A	Realizar seguimiento a los PA formulados por las Dependencias	4 informes	N.A	N.A	N.A
N, A	Realizar seguimiento Plan de Acción institucional	4 informes	N.A	N.A	N.A
N, A	Hacer monitoreo al Programa de Transparencia y ética pública	2 monitoreos	N.A	N.A	N.A
N, A	Realizar seguimiento a los planes formulados por las Subregionales	4 informes	N.A	N.A	N.A
N, A	Realizar seguimiento a los Indicadores de Gestión	4 informes	N.A	N.A	N.A
N, A	Elaborar el informe de la audiencia pública de rendición de cuentas	1 informe	N.A	N.A	N.A



Agencia de Renovación
del Territorio

INDICADOR	DESCRIPCIÓN ACTIVIDAD	META 2025	META PROGRAMADA PERIODO	AVANCE	SEMÁFORO
N, A	Responder requerimientos PQRSD en los tiempos definidos	100%de requerimientos atendidos oportunamente	100%	Se dio respuesta a derechos de petición con vencimiento dentro del periodo, contestando todos dentro del término legal.	
N, A	Realizar seguimiento a los Planes de Manejo establecidos en el Mapa de Riesgo Institucional	3 informes	N.A	N.A	N.A
N, A	Hacer seguimiento al Plan de sostenibilidad y mejoramiento del MIPG	2 informes	N.A	N.A	N.A
N, A	Revisar la información para la gestión 2024 y el reporte en el aplicativo FURAG	1 reporte	50%	Se adjunta el reporte efectuado el 11 de abril de 2025, relacionado con la vigencia 2024	
N, A	Aumentar el índice de medición de desempeño de la ART	91,8 de calificación en el desempeño institucional 2024	N.A	N.A	N.A

El Plan de Acción de la Oficina de Planeación cuenta con un total de 17 actividades, de las cuales se cumplió el 41 % de un 41 % programado.

Dependencia: Dirección de Sustitución de Cultivos de Uso Ilícito

No. Productos	No. Indicadores	Programado	Ejecutado
9	9	0%	0%

Del total de las metas asociadas a los 9 indicadores, se presenta el siguiente avance cuantitativo y cualitativo con corte al segundo trimestre del 2025:

PRODUCTO ESTRATEGICO	INDICADOR	META 2025	META PROGRAMADA PERIODO	AVANCE	SEMÁFORO
Familias con Plan de Atención Inmediata Familiar (PAI) implementado	Porcentaje de familias vinculadas al PNIS con la totalidad de los componentes del Plan de Atención Inmediata Familiar implementados.	2,5% familias vinculadas al PNIS con la totalidad de los componentes del Plan de Atención Inmediata Familiar implementados.	II Trimestre: 0% - Gestión contractual de los componentes del PAI familiar	Hasta el 30 de junio de 2025, la Dirección de Sustitución de Cultivos de Uso Ilícito benefició a un total de 7.317 familias (8%) que recibieron la totalidad de los componentes del plan de atención inmediata familiares implementados en el marco del cumplimiento del PNIS (a la fecha hay 85.909 familias activas), con una inversión de \$1'902.767 millones.	N.A
Familias con la totalidad de transferencias monetarias por concepto de Asistencia Alimentaria Inmediata (AAI)	Número de familias vinculadas al PNIS con la totalidad de las transferencias monetarias del componente Asistencia Alimentaria Inmediata (AAI) realizadas	0 familias vinculadas al PNIS con la totalidad de las transferencias monetarias del componente Asistencia Alimentaria Inmediata (AAI)	II Trimestre: 0% - Gestión de pagos previos	N.A	N.A
Familias con proyectos de Auto sostenimiento y Seguridad Alimentaria (AySA) contratado	Número de familias vinculadas al PNIS con la totalidad del componente Auto sostenimiento y Seguridad Alimentaria (AySA) contratado	1.027 familias vinculadas al PNIS con la totalidad del componente Auto sostenimiento y Seguridad Alimentaria (AySA) contratado	II Trimestre: 0% - Gestión contractual	4.452	N.A
Familias con servicio de Asistencia Técnica Integral (ATI) contratado	Número de familias vinculadas al PNIS con la totalidad del componente Asistencia Técnica Integral (ATI) contratado.	1.199 familias vinculadas al PNIS con la totalidad del componente Asistencia Técnica Integral (ATI) contratado.	1.199	0	

PRODUCTO ESTRATEGICO	INDICADOR	META 2025	META PROGRAMADA PERIODO	AVANCE	SEMÁFORO
Familias con Proyectos Productivos de Ciclo Corto (PPCC) contratado	Número de familias vinculadas al PNIS con la totalidad del componente Proyecto Productivo de Ciclo Corto (PPCC) contratado.	1.651 familias vinculadas al PNIS con la totalidad del componente Proyecto Productivo de Ciclo Corto contratado	II Trimestre: 0% - Gestión contractual	5.741	N.A
Familias con Proyectos Productivos de Ciclo Largo (PPCL) contratado	Número de familias vinculadas al PNIS con la totalidad del componente Proyecto Productivo de Ciclo Largo (PPCL) contratado.	1.802 familias vinculadas al PNIS con la totalidad del componente Proyectos Productivos de Ciclo Largo contratado.	II Trimestre: 0% - Gestión contractual	3.092	N.A
Ex recolectores de cultivos de coca con Asistencia Inmediata contratada	Número de ex recolectores de cultivos de coca con asistencia inmediata contratada.	0 exrecolectores de cultivos de coca con Asistencia Inmediata contratada	II Trimestre: 0% - Gestión contractual	N.A	N.A
Empresas de los sectores agroindustrial, secundario y terciario creadas	Número de empresas de los sectores agroindustrial, secundario y terciario creadas por las comunidades en territorios con presencia de cultivos de coca, amapola y/o marihuana.	20 empresas de los sectores agroindustrial, secundario y terciario creadas en territorios con presencia de cultivos de coca, amapola y/o marihuana	II Trimestre: 0% - Gestión contractual	N.A	N.A
Negocios verdes creados en zonas de interés ambiental	Número de empresas de negocios verdes creadas en zonas de interés ambiental con presencia de cultivos de coca, amapola y/o marihuana.	30 empresas de negocios verdes creadas en zonas de interés ambiental con presencia de cultivos de coca, amapola y/o marihuana	II Trimestre: 0% - Gestión contractual	N.A	N.A

La Dirección de Sustitución de Cultivos de Uso Ilícito – DSCI, en su plan de acción cuenta con 9 productos estratégicos y 9 indicadores. Con corte al segundo trimestre del 2025 presentó un 0 % de cumplimiento en sus metas respecto a una programación del 10 %.