

## LA SUSCRITA SECRETARIA GENERAL Y LA CONTADORA PÚBLICA DE LA AGENCIA DE RENOVACIÓN DEL TERRITORIO

### CERTIFICAN QUE:

Mediante Decreto No. 2366 de 2015 se crea la Agencia de Renovación del Territorio — ART, como una Agencia Estatal de naturaleza especial, del sector descentralizado de la Rama Ejecutiva del Orden Nacional, con personería jurídica, patrimonio propio y autonomía Administrativa, técnica y financiera, adscrita al Departamento Administrativo de la Presidencia de la República, mediante Decreto 2107 del 22 de noviembre de 2019 modifica su estructura y se crea la Dirección de Sustitución de Cultivos de Uso Ilícito con autonomía Administrativa y Financiera y con Decreto 1223 del 4 de septiembre de 2020 se consideró la modificación de la estructura y planta de personal de la Agencia.

La resolución 000888 de 30 de diciembre de 2022 delega la función al Secretario General de la Agencia de Renovación del Territorio la firma y presentación de los informes contables y los Estados Financieros y demás asuntos de la competencia en materia contable.

La Contaduría General de la Nación asignó código de consolidación Institucional (923272741) a la Agencia de Renovación del Territorio, dándole el tratamiento de una Entidad contable pública para efectos de su manejo contable y transmisión de la información vía CHIP.

La contabilidad, de la Agencia de Renovación del Territorio, se elaboró conforme al Marco Normativo para Entidades de Gobierno.

Se han verificado las afirmaciones contenidas en los estados financieros y la información revelada refleja en forma fidedigna la situación financiera, el resultado del periodo, los cambios en el patrimonio y los flujos de efectivo de la entidad.

Se dio cumplimiento al control interno en cuanto a la correcta preparación y presentación de los estados financieros libres de errores significativos.

Para la preparación, elaboración y presentación de los Estados Financieros de la Agencia de Renovación del Territorio con corte al 31 de octubre de 2025, los saldos fueron tomados fielmente de los libros de contabilidad.

La presente certificación se expide en Bogotá, D.C. a los veintiocho (28) días del mes de noviembre de 2025.

  
**ADRIANA DEL CARMEN OVIEDO LOZADA**

Secretaria General  
C.C. 30.733.361

  
**CLAUDIA ESPERANZA CARMONA ORTIZ**

Contadora Pública  
C.C.1.033.727.760  
T.P. 169242 - T


AGENCIA DE RENOVACIÓN DEL TERRITORIO  
Estado de Situación Financiera  
a 31 de octubre de 2025 - 30 de septiembre de 2025  
(Cifras en pesos colombianos)


| Código  | Año                    |                        | Código  | Año                    |                        |
|---|------------------------|------------------------|---|------------------------|------------------------|
|   | Octubre 2025           | Septiembre 2025        |   | Octubre 2025           | Septiembre 2025        |
| <b>ACTIVOS</b>  |                        |                        | <b>PASIVOS</b>                                    |                        |                        |
| <b>ACTIVO CORRIENTE</b>   |                        |                        | <b>PASIVO CORRIENTE</b>                           |                        |                        |
| <b>EFFECTIVO Y EQUIVALENTES AL EFFECTIVO</b>                    | <b>11.400.000</b>      | <b>12.321.100</b>      | <b>CUENTAS POR PAGAR</b>                          | <b>1.510.710.338</b>   | <b>1.507.240.665</b>   |
| 1105 Caja   | 11.400.000             | 11.400.000             | 2401 Adquisición de Bienes y Servicios Nacionales | 17.788.000             | 17.788.000             |
| 1110 Depósitos en Instituciones Financieras                     | 0                      | 921.100                | 2424 Descuentos de Nómina                         | 9.610.800              | 21.087.058             |
|   |                        |                        | 2460 Créditos Judiciales                          | 1.189.851.592          | 1.189.851.592          |
|   |                        |                        | 2407 Recursos a Favor de Terceros                 | 26.648                 | 0                      |
| <b>CUENTAS POR COBRAR</b>                                       | <b>106.559.220</b>     | <b>109.826.397</b>     | 2436 Retención en la Fuente e Impuesto de Timbre  | 289.452.840            | 275.806.198            |
| 1311 Contribuciones Tasas e Ingresos no Tributarios             | 2.190.056              | 2.190.056              | 2490 Otras cuentas por pagar                      | 3.980.458              | 2.707.817              |
| 1338 Sentencias, Laudos Arbitrales y Conciliaciones             | 222.918.102            | 222.918.102            |   |                        |                        |
| 1384 Otras Cuentas por Cobrar                                   | 101.496.712            | 104.763.889            | <b>BENEFICIOS A LOS EMPLEADOS</b>                 | <b>7.901.573.431</b>   | <b>7.406.389.471</b>   |
| 1386 Deterioro Acumulado de Cuentas po Cobrar (CR)              | -220.045.650           | -220.045.650           | 2511 Beneficios a los Empleados a Corto Plazo     | 7.901.573.431          | 7.406.389.471          |
|   |                        |                        |   |                        |                        |
| <b>INVENTARIOS</b>  | <b>10.527.696.149</b>  | <b>9.242.966.056</b>   |   |                        |                        |
| 1520 Productos en Proceso                                       | 11.205.826.130         | 9.921.096.037          |   |                        |                        |
| 1580 Deterioro acumulado (Productos en proceso)                 | -678.129.981           | -678.129.981           |   |                        |                        |
|   |                        |                        |   |                        |                        |
| <b>OTROS ACTIVOS</b>  | <b>227.090.438.604</b> | <b>172.398.322.092</b> |   |                        |                        |
| 1908 Recursos Entregados en Administración                      | 227.090.438.604        | 172.398.322.092        |   |                        |                        |
|   |                        |                        |   |                        |                        |
| <b>Total Activo Corriente</b>                                   | <b>237.736.093.973</b> | <b>181.763.435.645</b> | <b>Total Pasivo Corriente</b>                     | <b>9.412.283.769</b>   | <b>8.913.630.136</b>   |
|   |                        |                        |   |                        |                        |
| <b>ACTIVO NO CORRIENTE</b>                                      |                        |                        | <b>PASIVO NO CORRIENTE</b>                        |                        |                        |
| <b>CUENTAS POR COBRAR</b>                                       | <b>62.994.633</b>      | <b>57.674.137</b>      | <b>PROVISIONES</b>                                | <b>393.231.909</b>     | <b>393.231.908</b>     |
| 1311 Contribuciones Tasas e Ingresos no Tributarios             | 181.645.776            | 181.645.776            | 2701 Litigios y Demandas                          | 393.231.909            | 393.231.908            |
| 1384 Otras Cuentas por Cobrar                                   | 287.441.724            | 282.121.228            |   |                        |                        |
| 1386 Deterioro Acumulado de Cuentas po Cobrar (CR)              | -406.092.867           | -406.092.867           |   |                        |                        |
|   |                        |                        | <b>Total Pasivo no Corriente</b>                  | <b>393.231.909</b>     | <b>393.231.908</b>     |
|   |                        |                        |   |                        |                        |
| <b>PROPIEDADES PLANTA Y EQUIPO</b>                              | <b>2.421.509.885</b>   | <b>2.368.904.833</b>   |   |                        |                        |
| 1605 Terrenos   | 19.421.000             | 19.421.000             |   |                        |                        |
| 1635 Bienes Muebles en Bodega                                   | 99.157.705             | 50.927.337             | <b>TOTAL PASIVO</b>                               | <b>9.805.515.678</b>   | <b>9.306.862.044</b>   |
| 1637 Propiedades, Planta y Equipo no Explotados                 | 226.839.868            | 264.721.275            |   |                        |                        |
| 1665 Muebles Enseres y Equipos de Oficina                       | 1.999.869.716          | 1.986.567.111          |   |                        |                        |
| 1670 Equipos de Comunicación y Computación                      | 2.188.964.783          | 2.293.134.990          |   |                        |                        |
| 1675 Equipo de Transporte, Tracción y Elevación                 | 433.236.234            | 433.236.234            | <b>PATRIMONIO</b>                                 |                        |                        |
| 1680 Equipos de Comedor Cocina, Despensa y Hotelaría            | 47.200.208             | 50.987.784             |   |                        |                        |
| 1685 Depreciación Acumulada de Propiedades Planta y Equipo (CR) | -2.560.253.682         | -2.694.619.117         | <b>Hacienda pública</b>                           | <b>238.810.058.539</b> | <b>183.516.169.613</b> |
| 1695 Deterioro Acumulado de Propiedades, Planta y Equipo (CR)   | -32.925.947            | -35.471.781            | 3105 Capital Fiscal                               | 55.488.552.047         | 55.488.552.047         |
|   |                        |                        | 3109 Resultados de Ejercicios Anteriores          | -36.039.928.357        | -36.039.928.357        |
| <b>OTROS ACTIVOS</b>  | <b>8.394.975.726</b>   | <b>8.633.017.042</b>   | 3110 Resultado del Ejercicio                      | 219.361.434.849        | 164.067.545.923        |
| 1908 Recursos Entregados en Administración                      | 7.852.520.550          | 8.054.712.760          |   |                        |                        |
| 1970 Activos Intangibles  | 873.600.922            | 873.600.922            | <b>Total Patrimonio</b>                           | <b>238.810.058.539</b> | <b>183.516.169.613</b> |
| 1975 Amortización Acumulada de Activos Intangibles              | -588.245.537           | -581.723.404           |   |                        |                        |
| 1986 Activos diferidos  | 257.099.791            | 286.426.764            |   |                        |                        |
|   |                        |                        |   |                        |                        |
| <b>Total Activo No Corriente</b>                                | <b>10.879.480.244</b>  | <b>11.059.596.012</b>  |   |                        |                        |
|   |                        |                        |   |                        |                        |
| <b>TOTAL ACTIVO</b>   | <b>248.615.574.217</b> | <b>192.823.031.657</b> | <b>TOTAL PASIVO MAS PATRIMONIO</b>                | <b>248.615.574.217</b> | <b>192.823.031.657</b> |

**AGENCIA DE RENOVACIÓN DEL TERRITORIO**  
Estado de Situación Financiera  
a 31 de octubre de 2025 - 30 de septiembre de 2025  
(Cifras en pesos colombianos)

| Código |  | Año             |                 | Código |  | Año             |                 |
|--------|--|-----------------|-----------------|--------|--|-----------------|-----------------|
|        |  | Octubre 2025    | Septiembre 2025 |        |  | Octubre 2025    | Septiembre 2025 |
| 8      | CUENTAS DE ORDEN DEUDORAS                                    | 0               | 0               | 9      | CUENTAS DE ORDEN ACREEDORAS                                  | 0               | 0               |
| 81     | ACTIVOS CONTINGENTES   | 178.585.400     | 178.585.400     | 91     | PASIVOS CONTINGENTES   | 43.542.890.229  | 43.542.890.229  |
| 8120   | Litigios y Mecanismos Alternativos de Solución de Conflictos | 178.585.400     | 178.585.400     | 9120   | Litigios y Mecanismos Alternativos De Solución De Conflictos | 43.542.890.229  | 43.542.890.229  |
| 83     | DEUDORAS DE CONTROL  | 52.168.635.272  | 52.194.262.179  | 93     | ACREEDORAS DE CONTROL  | 1.952.107.195   | 1.944.842.195   |
| 8315   | Bienes y Derechos Retirados                                  | 377.148.830     | 377.148.830     | 9306   | Bienes Recibidos en Custodia                                 | 1.952.107.195   | 1.944.842.195   |
| 8347   | Bienes Entregados a Terceros                                 | 0               | 26.805.718      |        |  |                 |                 |
| 8355   | Ejecución de Proyectos de Inversión                          | 51.763.194.143  | 51.763.194.143  |        |  |                 |                 |
| 8374   | Bienes Almacenados para Consumo                              | 28.292.299      | 27.113.488      |        |  |                 |                 |
| 89     | DEUDORAS POR CONTRA (CR)                                     | -52.347.220.672 | -52.372.847.579 | 99     | ACREEDORAS POR (DB)  | -45.494.997.424 | -45.487.732.424 |
| 8905   | Activos Contingentes por Contra (CR)                         | -178.585.400    | -178.585.400    | 9905   | Pasivos Contingentes Por Contra (Db)                         | -43.542.890.229 | -43.542.890.229 |
| 8915   | Deudoras de Control por Contra (CR)                          | -52.168.635.272 | -52.194.262.179 | 9915   | Acreeadoras De Control Por Contra (Db)                       | -1.952.107.195  | -1.944.842.195  |



  
ADRIANA DEL CARMEN OVIEDO LOZADA  
Secretaria General  
C.C. 30.733.361  
Ver certificación adjunta

  
CLAUDIA ESPERANZA CARMONA ORTIZ  
Contadora Pública  
C.C.1.033.727.760  
T.P 169242 - T  
Ver certificación adjunta

AGENCIA DE RENOVACIÓN DEL TERRITORIO  
Estado de Resultados  
De 1 a 31 de octubre 2025 - 1 a 31 de octubre 2024  
(Cifras en pesos colombianos)

| Código                                    | CONCEPTO                                     | Octubre 2025           | Octubre 2024          |
|---|--|------------------------|-----------------------|
| <b>INGRESOS</b>                           |  |                        |                       |
| 44  | <b>Transferencias y Subvenciones</b>         | <b>70.024.125.146</b>  | <b>10.970.000</b>     |
| 4428                                      | Otras Transferencias                         | 70.024.125.146         | 10.970.000            |
| 47  | <b>OPERACIONES INTERINSTITUCIONALES</b>      | <b>311.185.982.493</b> | <b>84.418.141.060</b> |
| 4705                                      | Fondos Recibidos                             | 307.503.922.369        | 81.550.860.596        |
| 4722                                      | Operaciones sin Flujo de Efectivo            | 3.682.060.124          | 2.867.280.464         |
| <b>GASTOS OPERACIONALES</b>               |  | <b>160.973.932.517</b> | <b>82.575.074.149</b> |
| 51  | <b>Administración y Operación</b>            | <b>62.513.814.133</b>  | <b>59.701.470.203</b> |
| 5101                                      | Sueldos y Salarios                           | 26.647.326.076         | 25.293.485.347        |
| 5103                                      | Contribuciones Efectivas                     | 7.089.260.400          | 6.619.710.221         |
| 5104                                      | Aportes Sobre la Nómina                      | 1.362.015.300          | 1.288.153.200         |
| 5107                                      | Prestaciones Sociales                        | 10.293.442.904         | 9.651.576.242         |
| 5108                                      | Gastos de Personal Diversos                  | 382.121.886            | 328.658.124           |
| 5111                                      | Generales                                    | 16.474.344.443         | 16.519.221.169        |
| 5120                                      | Impuestos Contribuciones y Tasas             | 265.303.124            | 665.900               |
| 53  | <b>Deterioro y Depreciaciones</b>            | <b>481.517.812</b>     | <b>2.281.576.420</b>  |
| 5360                                      | Depreciacion de Propiedades, Planta y Equipo | 149.164.573            | 246.133.494           |
| 5366                                      | Amortizacion de Activos                      | 65.221.331             | 64.418.352            |
| 5368                                      | Provisión Litigios y Demandas                | 267.131.908            | 1.971.024.574         |
| 54  | <b>Transferencias y Subvenciones</b>         | <b>20.274.355.966</b>  | <b>694.697.678</b>    |
| 5423                                      | Otras Transferencias                         | 20.274.355.966         | 694.697.678           |
| 55  | <b>GASTO PÚBLICO SOCIAL</b>                  | <b>5.692.181.125</b>   | <b>19.524.784.632</b> |
| 5507                                      | Desarrollo Comunitario y Bienestar Social    | 5.692.181.125          | 19.524.784.632        |
| 57  | <b>OPERACIONES INTERINSTITUCIONALES</b>      | <b>72.012.063.481</b>  | <b>372.545.216</b>    |
| 5720                                      | Operaciones de Enlace                        | 72.012.063.481         | 372.545.216           |
| <b>EXCEDENTE (DÉFICIT) OPERACIONAL</b>    |  | <b>220.236.175.122</b> | <b>1.854.036.911</b>  |
| 48  | <b>OTROS INGRESOS</b>                        | <b>405.206.471</b>     | <b>1.003.379.120</b>  |
| 4802                                      | Financieros                                  | 152.175.869            | 345.436.980           |
| 4808                                      | Ingresos Diversos                            | 183.659.888            | 71.582.035            |
| 4831                                      | Reversión de Provisiones                     | 69.370.714             | 586.360.105           |
| 58  | <b>OTROS GASTOS</b>                          | <b>1.279.946.744</b>   | <b>196.429.217</b>    |
| 5802                                      | Comisiones servicios financieros             | 3.096                  | 0                     |
| 5804                                      | Financieros                                  | 10.522.536             | 6.277.148             |
| 5890                                      | Gastos Diversos                              | 1.269.421.112          | 190.152.069           |
| <b>EXCEDENTE (DÉFICIT) NO OPERACIONAL</b> |  | <b>-874.740.273</b>    | <b>806.949.903</b>    |
| 3110                                      | <b>RESULTADO DEL EJERCICIO</b>               | <b>219.361.434.849</b> | <b>2.660.986.814</b>  |

  
ADRIANA DEL CARMEN OVIEDO LOZADA  
Secretaria General  
C.C. 30.733.361  
Ver certificación adjunta

  
CLAUDIA ESPERANZA CARMONA ORTIZ  
Contadora Pública  
C.C.1.033.727.760  
T.P 169242 -T  
Ver certificación adjunta

AGENCIA DE RENOVACIÓN DEL TERRITORIO  
 Estado de Cambios en el Patrimonio  
 a 31 de octubre de 2025 - 31 de octubre de 2024  
 (Cifras en pesos colombianos)

| CODIGO  | CONCEPTO                            | 31 de octubre de 2024 |                                  |                |                |                | 31 de octubre de 2025 |                                  |                |                |                 |
|---------|-------------------------------------|-----------------------|----------------------------------|----------------|----------------|----------------|-----------------------|----------------------------------|----------------|----------------|-----------------|
|         |                                     | Saldo Inicial         | Incrementos o disminuciones 2024 | Traslados 2024 |                | Saldo Final    | Saldo Inicial         | Incrementos o disminuciones 2025 | Traslados 2025 |                | Saldo Final     |
|         |                                     |                       |                                  | (-)            | (+)            |                |                       |                                  | (-)            | (+)            |                 |
| 3105    | Capital Fiscal                      | 55.488.552.047        | 0                                | 0              | 0              | 55.488.552.047 | 55.488.552.047        | 0                                | 0              | 0              | 55.488.552.047  |
| 3109    | Resultados de Ejercicios Anteriores | -42.178.710.215       | -15.122.015                      | 0              | 36.081.901.202 | -6.111.931.028 | -8.759.190.470        | 98.201.949                       | 27.378.939.836 | 0              | -36.039.928.357 |
| 3110    | Resultado del Ejercicio             | 36.081.901.202        | 2.660.986.814                    | 36.081.901.202 | 0              | 2.660.986.814  | -27.378.939.836       | 219.361.434.849                  | 0              | 27.378.939.836 | 219.361.434.849 |
| Totales |                                     | 49.391.743.034        | 2.645.864.799                    | 36.081.901.202 | 36.081.901.202 | 52.037.607.833 | 19.350.421.741        | 219.459.636.798                  | 27.378.939.836 | 27.378.939.836 | 238.810.058.539 |


  
 ADRIANA DEL CARMEN OVIEDO LOZADA  
 Secretaria General  
 C.C. 30.733.361  
 Ver certificación adjunta


  
 CLAUDIA ESPERANZA CARMONA ORTIZ  
 Contadora Pública  
 C.C.1.033.727.760  
 T.P 169242 -T  
 Ver certificación adjunta


 Programas de Desarrollo  
 y Enfoque Territorial

**AGENCIA DE RENOVACIÓN DEL TERRITORIO**  
**Estado de Flujos de Efectivo**  
**a 31 de octubre de 2025 - 31 de octubre de 2024**  
**(Cifras en pesos colombianos)**

|   | Octubre 2025            | Octubre 2024          |
|---|-------------------------|-----------------------|
| <b>Resultado del Ejercicio</b>  | <b>219.361.434.849</b>  | <b>2.660.986.814</b>  |
| <b>Partidas Que No Afectan Efectivo</b>                                     |                         |                       |
| Depreciaciones  | 149.164.573             | 246.133.494           |
| Amortizaciones  | 65.221.331              | 64.418.352            |
| Provisiones   | 267.131.908             | 1.971.024.574         |
| Aumento del Patrimonio - Reversión recaudos años anteriores                 | 32.265                  | 2.178.120             |
| Aumento del Patrimonio - Ajuste convenios - mayor valor gasto               | 98.169.684              | 0                     |
| Disminución del Patrimonio - Reversión reintegros convenios años anteriores | 0                       | -17.300.135           |
| <b>Efectivo Generado en la Operación</b>                                    | <b>579.719.761</b>      | <b>2.266.454.405</b>  |
| <b>Cambios en Activos y Pasivos</b>   |                         |                       |
| Deudores  | -66.092.944             | -56.453.459           |
| Bienes y Servicios Pagados por Anticipado                                   | -217.219.059            | 248.940.240           |
| Avances y Anticipos Entregados  | 0                       | 0                     |
| Recursos Entregados en Administración                                       | -207.617.894.471        | -1.130.733.791        |
| Cuentas por Pagar   | -8.055.791.198          | -2.177.296.956        |
| Otros Pasivos   | 3.107.012.221           | 2.473.470.321         |
| Provisiones   | -69.370.715             | -617.680.105          |
| Recursos Recibidos en Administración  | 0                       | 0                     |
| <b>Efectivo Generado en Cambios de Activos y Pasivos</b>                    | <b>-212.919.356.166</b> | <b>-1.259.753.749</b> |
| <b>Flujo Neto de Efectivo en Actividades de Operación</b>                   | <b>-212.339.636.405</b> | <b>1.006.700.656</b>  |
| <b>Flujo de Efectivo de las Actividades de Inversión</b>                    |                         |                       |
| Aumentos de Propiedad Planta y Equipo                                       | -167.745.034            | -1.091.776.272        |
| Aumento de Inventarios  | -12.931.087.283         | -2.901.651.286        |
| Disminución Propiedad, Planta y Equipo (Bajas)                              | 43.115.780              | 120.587.855           |
| Disminución de Inventarios  | 6.045.318.093           | 0                     |
| <b>Flujo Neto de las Actividades de Inversión</b>                           | <b>-7.010.398.444</b>   | <b>-3.872.839.703</b> |
| <b>INCREMENTO (DISMINUCIÓN) NETO DEL EFECTIVO</b>                           | <b>11.400.000</b>       | <b>-205.152.233</b>   |
| <b>EFECTIVO AL INICIO DEL PERÍODO</b>                                       | <b>0</b>                | <b>216.152.233</b>    |
| <b>EFECTIVO AL FINAL DEL PERÍODO</b>  | <b>11.400.000</b>       | <b>11.000.000</b>     |

  
**ADRIANA DEL CARMEN OVIEDO LOZADA**  
 Secretaria General  
 C.C. 30.733.361  
 Ver certificación adjunta

  
**CLAUDIA ESPERANZA CARMONA ORTIZ**  
 Contadora Pública  
 C.C.1.033.727.760  
 T.P 169242 - T  
 Ver certificación adjunta