

**INFORME AUDIENCIA RENDICIÓN
DE CUENTAS – FLORENCIA, CAQUETÁ
VIGENCIA 2024**

Bogotá, D.C., julio 30 de 2025

CONTENIDO

INTRODUCCIÓN	3
1. Resultados de la Fase Preparatoria de la Audiencia	5
Definición de temas de interés	5
Sensibilización a servidores y contratistas acerca de la Rendición de Cuentas	9
2. Convocatoria Rendición de Cuentas	10
3. Resultados de la convocatoria	15
4. Desarrollo de la Audiencia de Rendición de Cuentas	15
Contexto	16
5. Principales retos año 2025	26
6. Intervención Dirección Sustitución Cultivos Uso Ilícito y Tránsito a la Legalidad (DSCI)	26
7. Gestión de preguntas de la ciudadanía	28
8. Resumen asistencia de Rendición de Cuentas 2024	30
Resumen asistencia presencial a Audiencia de Rendición de Cuentas	30
9. Acciones de mejora para la Rendición de Cuentas	30
Mejoras aplicadas a partir de autodiagnóstico	30
10. Encuesta de percepción audiencia de Rendición de Cuentas	31
11. Compromisos adquiridos y seguimiento	36
CONCLUSIONES	37
ANEXO 1	39

INTRODUCCIÓN

La Agencia de Renovación del Territorio (ART), es la entidad encargada de articular los sectores públicos, privados y cooperación, a nivel nacional y regional, para lograr la implementación de los Programas de Desarrollo con Enfoque Territorial (PDET) y del Programa Nacional Integral de Sustitución de Cultivos Ilícitos (PNIS), con el propósito de transformar los territorios priorizados y cerrar las brechas de inequidad entre el campo y la ciudad.

Fue creada para coordinar la intervención de entidades nacionales y territoriales en zonas rurales afectadas por el conflicto y priorizadas por el Gobierno nacional, a través de la ejecución de planes y proyectos para su renovación territorial, que permitan su reactivación económica, social y su fortalecimiento institucional, para que se integren de manera sostenible al desarrollo del país.

Dada la importancia de su labor, a través de la audiencia de rendición de cuentas realizada presencialmente en la Subregión de Cuenca del Caguán y Piedemonte Caqueteño y transmitida en vivo el pasado 14 de mayo de 2025 por los canales de las plataformas de *Facebook Live* y *YouTube*, la ART presentó informe sobre los avances y resultados de su gestión durante la vigencia correspondiente al año 2024, siendo este un ejercicio de transparencia, confianza con la ciudadanía y lucha contra la corrupción.

En virtud de los principios de transparencia y publicidad que rigen las actuaciones de los servidores de la entidad, el Director General de la ART y la Asesora de la Dirección de Sustitución de Cultivos de Uso Ilícito y tránsito a la legalidad (DSCI) en representación de la DSCI, rindieron cuentas de su gestión para la vigencia 2024, a través de diálogos que giraron en torno al enfoque de La paz en el Gobierno del Cambio: Cumplimiento del Acuerdo Final para la Terminación del Conflicto y la Construcción de una Paz Estable y Duradera (en adelante, Acuerdo Final).

La rendición de cuentas de la vigencia 2024 inició con la intervención del Director General de la ART, quien presentó un contexto general de la Agencia, posteriormente expuso sobre la ejecución presupuestal y los resultados de los indicadores del plan estratégico por líneas de acción.

Igualmente se socializaron avances en la implementación de iniciativas y proyectos PDET durante el período 2017-2024 en la subregión Cuenca del Caguán y Piedemonte Caqueteño, así como los avances en la implementación de los PDET.

También se presentaron avances en la revisión y actualización participativa de los Planes de Acción para la Transformación Regional – PATR. Se abordaron avances y resultados en la implementación de proyectos PDET en el gobierno del cambio por diferentes fuentes de financiación: PGN, OCAD PAZ, Mecanismo de Obras por Impuestos, Cooperación y privados en municipios PDET y Trazador Paz-PGN.

El director continuó con la presentación acerca de incidencia en planes de desarrollo territoriales para el año 2024 y los principales retos de la ART para el año 2025. Se finalizó con un bloque de preguntas libres por parte de los asistentes, y que respondió personalmente él personalmente.

En un segundo bloque de la audiencia, la Subdirectora de la Dirección de Sustitución de Cultivos de Uso Ilícito y tránsito a la legalidad (DSCI), en representación de la DSCI, inició su intervención presentando los compromisos del gobierno nacional y la DSCI en el acuerdo de paz, posteriormente mostró la gestión de cumplimiento en el acuerdo de paz (PNIS), también detalló y dio el contexto de lo que consiste la renegociación en el marco del PNIS. Se mostraron resultados del enfoque diferencial ofrecido por la DSCI, así como alianzas estratégicas y otros resultados o gestiones realizadas durante el año 2024.

Se presentaron algunos apartes de la estrategia RenHacer y sus avances. Se finalizó con una presentación acerca de la evolución del presupuesto global de la subcuenta de sustitución de Fondo Colombia en Paz en 2024 y se la subdirectora finalizó su intervención respondiendo preguntas realizadas por los asistentes en pro de propiciar el diálogo en el proceso de rendición de cuentas.

1. Resultados de la Fase Preparatoria de la Audiencia

Se presentan resultados de las siguientes actividades relacionadas con la fase preparatoria de la Audiencia de Rendición de Cuentas de la Agencia de Renovación del Territorio (ART) correspondientes a la vigencia del año 2024: definición de temas de interés por parte de los grupos de valor, sensibilización de servidores públicos acerca de Rendición de Cuentas, estrategia y cronograma de rendición de cuentas y convocatoria a la rendición de cuentas.


Definición de temas de interés

Se aplicó una encuesta a los diferentes grupos de valor e interés de la Agencia de Renovación del Territorio (ART), para indagar sobre los temas a ser tratados en la audiencia pública de rendición de cuentas vigencia 2024. La encuesta estuvo disponible para su diligenciamiento del 1 al 18 de abril del presente año, y se obtuvieron 230 respuestas.

Los temas se organizaron de acuerdo con las líneas y objetivos estratégicos del Plan de Acción 2024 de la ART. A continuación, se presentan los resultados:

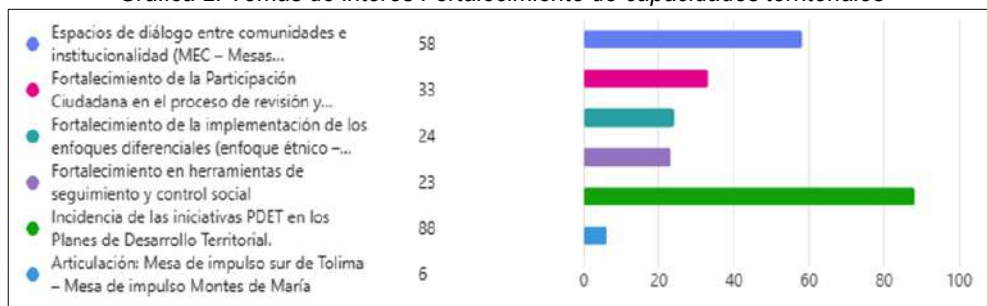
Frente a la **Financiación de Recursos**, los encuestados mostraron mayor interés por conocer la Gestión Plan de financiamiento de proyectos e iniciativas, con el 54%.

Gráfica 1. Temas de Financiación de Recursos




Sobre el **Fortalecimiento de capacidades territoriales**, 88 de los encuestados señaló su interés por conocer información sobre la Incidencia de las iniciativas PDET en los Planes de Desarrollo Territorial:

Gráfica 2. Temas de interés Fortalecimiento de capacidades territoriales




Para el caso de la **Estructuración y ejecución de proyectos**, el 46% indicó que desea conocer información sobre los Proyectos PDET implementados y/o en implementación:

Gráfica 3. Temas de interés Estructuración y Ejecución de Proyectos




Sobre **Gestión de la información**, el 43% de las personas señaló su deseo de conocer Avances PDET y el 42% sobre el Monitoreo de proyectos priorizados.

Gráfica 4. Temas de Gestión de la información



Por último, sobre la **Sustitución de ingresos y reconversión de economías ilegalizadas**, los encuestados manifestaron su interés en un 27% en relación a los programas que se encuentran en ejecución para promover la Sustitución de Cultivos de Uso Ilícito, un 26% en relación a las acciones que ha adelantado el gobierno para cumplir las obligaciones con los beneficiarios del PNIS, un 25% frente a las nuevas propuestas tiene la DSCI para cambiar las economías Ilícitas por Economías Lícitas y frente a los programas de la DSCI contribuyen a la construcción de tejido social y transformación, con un 22%.

Gráfica 5. Temas de Sustitución de ingresos y reconversión de economías ilegalizadas



Al indagar por otros temas que no estuvieran enlistados en el formato, estos fueron los que señalaron los encuestados:

Tabla 1. Otros temas de interés

Otros Temas de Interés
Fortalecimiento a las mujeres víctimas y que se revise las pérdidas y riesgos de algunas asociaciones de mujeres
Formulación de proyectos y proyectos para las Étnicas
Como proyectos productivos trabajar con mujeres comunitarias
Que el gobierno cumpla con los planes de sustitución que se de fortalecimiento y ampliación de los mismos
Bueno no ha hecho trabajo, pero si ha hecho intervención en algunos territorios tal vez con un poquito de intervención administrativa y militares por el alto grado del conflicto armado en las regiones para hacer programas de sustitución de cultivos
Cuáles son los mecanismos de garantía y protección hacia los líderes y líderesas defensoras derechos humanos
Fortaleciendo los territorios con proyectos productivos y adecuando sentiros de acopio para su comercialización de los productos apoya a la población campesina Co créditos blandos para pequeños cultivos como. el arroz y el cacao.
Entrega de tierra a los campesinos y El tema de adecuación de vías
El tema con el personal firmante del acuerdo de paz tierra
la reactivación del puerto pesquero de Tumaco, para el beneficio de los pescadores del pacífico nariñense
CM personas trans estamos desilusionada del proceso somos las pioneras y primeras que creímos y confiamos, pero estamos invisibilizadas siendo las personas trans las más afectadas por el conflicto armado y político
Trabajar de la mano con la organización de las mesas de víctima de cada municipio
Que presupuesto hay para q se ejecuten al menos los proyectos estructurados
Fortalecimiento solicitado acorde con el grupo motor ahora mesa comunitaria
Proyecto productivo para el Catatumbo
¿Qué estrategias se han implementado para fortalecer la articulación institucional y organizaciones para la materialización de las iniciativas PDET en territorio?
Que ha hecho el gobierno para garantizar la autonomía de las regiones en el usufructo de sus recursos naturales y fiscales por unidades administrativas del orden nacional en los municipios
Revisión de cumplimiento de Acta de informe de 3 de marzo de 2023, por el señor Raúl Delgado
Ventanilla Única para OCAD Paz para la Juntas de Acción Comunal.
Relevancia de los grupos motor en la toma de decisiones en cada una de la ejecución de los programas y proyectos a realizar dentro de los municipios PDET y en qué subregión se ha avanzado más con los PDET
Asignación presupuestal para los grupos étnicos de la subregión Putumayo
Cumplimiento de los acuerdos del PND con énfasis en los acuerdos con el Pueblo Negro, Afrocolombiano, Raizal y Palenquero.
Resultados del Programa RenHacer.
Implementación del enfoque de género en la subregión Macarena-
Proceso y cumplimiento del PNIS lo cual se encuentra pendiente hace muchos años

Creo que la radicación de cultivos ilícito, no se beneficiado directamente los campesinos o propietarios de ellos. Porque el estado no se tomó el tiempo de ser el que dialogue directamente. Si no con entidades que presentaron licitación y siendo ellos los más beneficiados. ya q las entidades solo piensan en gallinas y semillas que en el territorio no son aptas para la tierra. Es mejor fortalecer sus negocios o ayudarles a invertir en un emprendimiento q cada familia sea participe de ellos. Gracias
Recursos ejecutados por la DSCI, avances en contrataciones étnicas para formulación de proyectos, inclusión de enfoque de género en actualización PATR
La construcción de una vía férrea para integrar el pacífico medio y sur con el centro del país y así bajarnos mucho los altos costos del transporte fluvial que es el más costoso e inseguro
Programas especiales para que permanezcan en el campo con oportunidades.
Ampliar información acerca del mecanismo obras por impuestos y crear sinergias con actores del ecosistema como ministerios incluso también con la DIAN
Buena gestión para llegar a los territorios más necesitados y entrega de tierras los más necesitados
Tierras para las asociaciones
Información sobre el avance de los Proyectos Subregionales de los PATR
Teniendo en cuenta que la obligación del gobierno nacional es cumplirle a todo el personal PNIS y hasta el día de hoy no se han visto los avances ni los pagos de las obligaciones las cuales fueron tenidos en cuenta en las mesas de diálogo y concertación en cada uno de los territorios el gobierno Por lo cual ha hecho caso omiso a estos propósitos los cuales se comprometió con Los campesinos los cuales dejaron de sustituir los cultivos ilícitos de la coca
Inclusión programa de tierras y creación la zona de reserva campesina ASOPORCA, Tumaco, Nariño.
Proyectos de corte regional en ejecución en el Urabá Darién.
Favor tener en cuenta a los CORDINADORES SOCIALES TERRITORIALES - PADRES de la iglesia católica en el encuentro de rendición de cuentas, y en los proyectos que tenga la ART.
Fortalecimiento en capital semilla para las organizaciones de Mujeres
Desarrollo sostenible comunitaria indígena
articulación entre los funcionarios de alto nivel y las comunidades
Un proyecto mancomunado que rige al desarrollo territorial y en los departamentos más diversos
Consultas previas
Cómo verifica el gobierno el dinero invertido, en las familias de renta ciudadana. Cuál ha Sido el progreso del núcleo familiar
Que sean tenidos en cuenta Alós firmante de paz en proyectos por el abandono no tenemos tierras viviendas dignas educación y la salud
Impulso en el mejoramiento de las vías terciarias
Informar por que actualmente el Fondo Colombia en Paz, no ha girado los pagos a los Proveedores que ya cuentan con cuentas de cobro tramitadas
Qué proyectos productivo ay para las mujeres rurales y urbana
la demora del avance de los proyectos por OCAD paz
¿Qué políticas efectivas ha implementado el gobierno para lograr la paz en los territorios si los resultados son una guerra total?
Fortalecimiento de capacidades territoriales se debe fortalecer la incidencia de las iniciativas en los planes de desarrollo
Cooperación internacional
Que los proyecto lleguen directamente a las comunidades
Impacto de los proyectos PDET implementados en Urabá - Retos y desafíos
Avances de los proyectos priorizados en los planes de desarrollo municipales
Q se priorice entrega de tierras a quien no tiene nada y quiere trabajar la tierra
Proyecto enfocado en la juventud
iniciativas con enfoque de género, y forma de incluir el enfoque de genero a las que no le hayan puesto la etiqueta y las requiera
Que se haga una rendición completa desde que se inició, con todos los proyectos financiados con recursos, PDET, llámese OCAD PAZ, regalías, Colombia transforma etc.
Dar claridad frente a los cambios más significativos de la versión 4.0 frente a la versión 3.0 del Manual de Obras por Impuestos

Sensibilización a servidores y contratistas acerca de la Rendición de Cuentas

En el marco de la estrategia de Rendición de Cuentas, el Grupo Interno de Trabajo (GIT) Relación Estado Ciudadano realizó la consolidación de los enlaces designados por cada una de las dependencias, de igual manera, se les socializó lo referente a ¿Qué es la rendición de cuentas?, ¿Por qué es importante su implementación en la entidad? y los diferentes espacios en los que ésta se desarrolla.

Adicionalmente, se elaboró un material pedagógico sobre el proceso de rendición de cuentas que fue difundido a los funcionarios y contratistas de la Entidad a través del correo electrónico de ComunicacionesART.

Estos boletines fueron enviados los días 4, 11, 21 de abril de 2025. En las siguientes imágenes se muestra su contenido, ver ilustración 1 y 2:

Ilustración 1. Correo enviado el 4 de abril

ORIGEN DE PLANEACIÓN

¿Sabes qué es la Rendición de Cuentas?



Es la obligación de la entidades de la Rama Ejecutiva, de los servidores públicos del orden nacional y territorial y de la Rama Judicial y Legislativa, de **informar, dialogar y dar respuesta clara, concreta y eficaz** a las peticiones y necesidades de los actores interesados (ciudadanía, organizaciones y grupos de valor) sobre la **gestión realizada en la vigencia inmediatamente anterior**, los resultados de sus planes de acción y el respeto, garantía y protección de los derechos de la ciudadanía (Artículo 48 de la ley 1757 de 2015).

Ilustración 2. Correo enviado el 11 de abril

ORIGEN DE PLANEACIÓN

¿Qué características tiene la Rendición de Cuentas?



- Es una interrelación comunicativa permanente entre el Estado y la Ciudadanía.
- No se refiere únicamente a la audiencia de rendición de cuentas.
- La presentación de informes y la generación de diálogos se da en un lenguaje claro y sencillo.
- Es un proceso participativo y de mejora continua.
- Exige contar con una capacidad para poder responder a la ciudadanía por resultados y compromisos adquiridos.

Ilustración 3. Correo enviado el 25 de abril

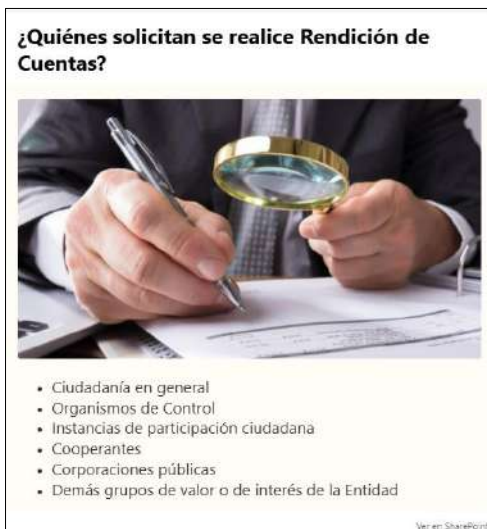


Ilustración 4. Correo enviado el 30 de abril



Estrategia y cronograma de Rendición de Cuentas

La estrategia de rendición de cuentas fue puesta a consulta ciudadana en la página web de la Entidad con la finalidad de recibir comentarios u observaciones por parte de la ciudadanía en general, entre el 25 y el 30 de abril; sin embargo, no se recibieron comentarios u observaciones por parte de esta.

2. Convocatoria Rendición de Cuentas

Con el fin de asegurar una amplia participación de los grupos de valor interesados en la gestión de la Entidad, se establecieron las siguientes estrategias, con el uso de todos los canales y las plataformas dispuestas para lograr la mayor audiencia posible, fuese presencial y virtual, considerando los niveles de aforo del auditorio definido para la audiencia:

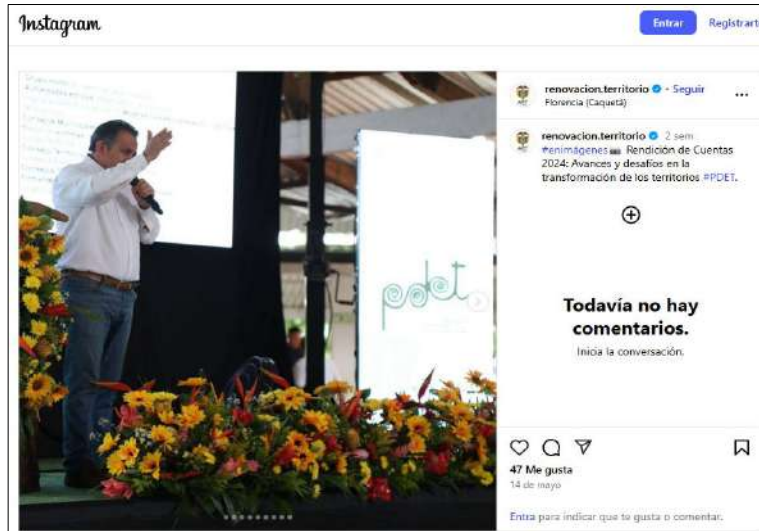
✓ **Banner emergente página web de la entidad, dando a conocer fecha de realización, lugar y hora del evento, ver ilustración:**

Ilustración 5. Banner invitación a Rendición de Cuentas



✓ **Pauta en medios digitales:**

Ilustración 6. Reels pautas digitales.



Enlace: <https://www.instagram.com/p/DJmZXXANKKI/>

✓ **Redes sociales: Facebook, Instagram y X (Antes Twitter), ver ilustración:**

Ilustración 7. Publicidad en redes sociales



✓ Correo masivo externo, dirigido a grupos de interés ver ilustración:

Ilustración 8. Correo electrónico masivo



✓ WhatsApp – Canal suscriptores ART. Ver ilustración:

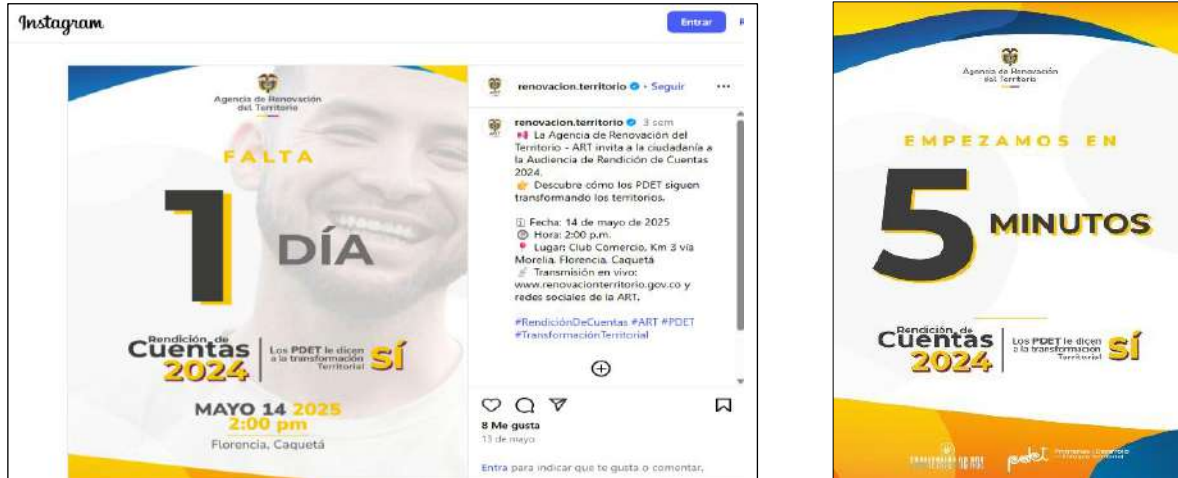
Ilustración 9. Canal de WhatsApp de la Agencia



Fuente: Oficina de Comunicaciones ART

✓ **Comunicado de prensa convocatoria Audiencia de Rendición de Cuentas. Ver ilustración:**

Ilustración 10. Comunicado de prensa Convocatoria Audiencia Rendición de Cuentas



Enlace: <https://www.renovacionterritorio.gov.co/#/es/sala-de-prensa/Historico-de-noticias>

✓ **Correo masivo interno. ComunicacionesART. Ver Ilustración:**

Ilustración 11. Correo masivo interno. Boletín ComunicacionesART



✓ Fondo de Pantalla computadores de la Entidad. Ver ilustración:

Ilustración 12. Fondo de Pantalla



✓ Invitaciones personalizadas. Ver ilustración.

Ilustración 13. Invitación personalizada enviada por correo electrónico.



3. Resultados de la convocatoria

Como resultado de la convocatoria que se realizó a los diferentes grupos de interés, tanto para la **participación presencial** como para la asistencia con **participación virtual**, se obtuvo la información que se sintetiza en la Tabla 2.

Tabla 2. Resumen participación presencial y por redes sociales.

CONCEPTO	NÚMERO
Asistentes presenciales	161
Visualizaciones en YouTube	224
Reproducciones en Facebook	1381
Reacciones en Facebook	38
Veces compartida desde Facebook	39

4. Desarrollo de la Audiencia de Rendición de Cuentas

Se inició la audiencia con los actos protocolarios, el director general dio palabras de bienvenida a representantes de las mesas comunitarias de: Florencia, Albania, Solita, Valparaíso, San José del Fragua, San Vicente del Caguán, Cartagena del Chairá, Solano, Milán, Murillo, Morelia, El Paujil, Doncello, Puerto Rico, Belén de los Andaquíes y Algeciras.

También brindó saludo a los Alcaldes de: Paujil, Puerto Rico, Belén de los Andaquíes, San José del Fragua, Albania, Solita, Florencia y San Vicente del Caguán.

Se saludó a los delegados de alcaldías municipales, defensoría del pueblo, Secretaría Técnica del Mecanismo Especial de Consulta -MEC, Mecanismo Especial de Consulta - MEC Afro, La Comisión de Seguimiento, Impulso y Verificación a la Implementación del Acuerdo Final (CSIVI), La Misión de Verificación de la ONU en Colombia, representantes de los consejos municipales, delegada de la Oficina del Alto Comisionado para la Paz, y demás delegaciones del gobierno nacional.

Posteriormente el director general dio la palabra alternativamente al Gobernador de Caquetá Luis Francisco Ruíz Aguirre, al Alcalde de Florencia Marlon Monsalve, a la Representante del Comisionado de Paz la doctora Patricia Pinilla y finalmente al representante de la Comisión de Seguimiento, Impulso y Verificación a la Implementación del Acuerdo Final (CSIVI) doctor Diego Tovar, quienes brindaron la bienvenida a los asistentes y agradecieron la participación y apoyo de la ART en el territorio.

La audiencia de rendición de cuentas se desarrolló estructuradamente, inició con una muestra cultural, luego continuó con la intervención del Director General de la ART, quien menciona que la presentación que va a realizar se genera en función del informe de gestión correspondiente a la vigencia del año 2024 y que obedece a un mandato de ley que se debe cumplir como parte de un diálogo claro y franco con la sociedad, con los organismos de control y especialmente con las comunidades. Esta audiencia corresponde a un tercer reporte realizado en su gestión institucional, que inicialmente se realizó en la Subregión del Urabá Antioqueño (2022), seguido de Arauca (2023) y finalmente este tercero en Cuenca del Caguán y Piedemonte Caqueteño (2024).

Contexto

La ART formuló su plan estratégico para el periodo 2023-2026 denominado «Territorios para la vida y la paz total», en el cual se plantea como reto político - administrativo: Transformar los territorios de los Programas con Enfoque Territorial - PDET, de sustitución de los cultivos de uso ilícito - PNIS y otros mayormente afectados por la violencia y la presencia de cultivos de coca, amapola y/o marihuana, en territorios para la vida y la Paz Total. Para cumplir con este desafío, en el Plan estratégico quedaron establecidas cuatro líneas de acción:

- ✓ Participación incidente y fortalecimiento de capacidades comunitarias.
- ✓ Transformación territorial para la vida, la Paz Total y el cierre de brechas.
- ✓ Gestión del cambio encaminado a la estabilidad y territorialización del Talento Humano de la ART.
- ✓ Sustitución de ingresos y reconversión productiva gradual en territorios con presencia de cultivos de coca, amapola y/o marihuana. Esta línea está a cargo de la Dirección de Sustitución de Cultivos de Uso Ilícito que, siendo parte de la ART, goza de autonomía administrativa y financiera.

Durante este último bienio del Gobierno del Cambio, la Agencia de Renovación del Territorio ha centrado sus esfuerzos en la implementación de estrategias y acciones para apoyar el cumplimiento de la Paz Total y la transformación de los territorios, así como para cumplir los compromisos establecidos en el Plan Marco de Implementación del Acuerdo de Paz Gobierno-FARC EP y las metas de los indicadores del Plan Nacional de Desarrollo 2022 – 2026 «Colombia, potencia mundial de la vida».

El acuerdo de Paz en el punto 1.2 define los Programas de Desarrollo con Enfoque Territorial PDET. En este acuerdo no se focalizaron los municipios PDET, pero sí los criterios para seleccionarlos a partir de cuatro factores claves como lo son:

1. Nivel de afectación por el conflicto armado: Municipios que han sufrido de manera significativa los impactos del conflicto, incluyendo violencia, desplazamiento forzado y presencia de actores armados ilegales.
2. Niveles de pobreza, especialmente pobreza extrema y necesidades básicas insatisfechas (NBI): Se priorizan territorios con altos índices de pobreza multidimensional y carencias estructurales.
3. Presencia de cultivos de uso ilícito y otras economías ilegales: Municipios donde estas actividades han sido predominantes, afectando el desarrollo legal y sostenible.
4. Debilidad institucional y ausencia del Estado: Zonas donde históricamente ha habido poca o nula presencia estatal, lo que ha limitado el acceso a servicios públicos y derechos fundamentales.

De igual forma, el director enfatiza que el decreto que formaliza los Programas de Desarrollo con Enfoque Territorial (PDET) en Colombia es el Decreto Ley 893 de 2017, expedido el 28 de mayo de 2017, el cual versa que los Programas de Desarrollo con Enfoque Territorial se materializan con la adopción de los Planes de Acción para la

Transformación Territorial PATR.

Finalmente, explicó que el CONPES 3932 de 2018 estimó en 79,6 billones de pesos de 2016 los recursos requeridos respecto a las fuentes de financiamiento para la implementación de los PDET, monto que considera subestimado respecto a la cantidad de iniciativas a desarrollar. Sin embargo, en su análisis informa que puede haber problemáticas respecto a las fuentes de donde provendrán los recursos, ya que cerca del 70,8% de estos provienen de recursos de entes territoriales, trasladando de esta forma la responsabilidad en la financiación a municipios que fueron priorizados precisamente por presentar debilidad institucional y ausencia del estado.

Plan Estratégico 2023-2026.

El reto estratégico es transformar los territorios de los Programas con Enfoque Territorial (PDET), de Sustitución de los Cultivos de Uso Ilícito (PNIS) y otros mayormente afectados por la violencia y la presencia de cultivos de coca, amapola y/o marihuana, en territorios para la vida y la Paz Total.

La ART actúa sobre 4 líneas estratégicas a saber:

Línea 1: Transformación territorial para la vida, la PAZ TOTAL y el cierre de brechas.

Línea 2: Sustitución de ingresos y reconversión productiva gradual en territorios con presencia de cultivos de coca, amapola y/o marihuana.

Línea 3: participación incidente y fortalecimiento de capacidades comunitarias.

Línea 4: Gestión del cambio encaminado a la estabilidad y territorialización del Talento Humano de la ART.

Resultados de Indicadores de Plan De Acción Institucional ART 2024

Se presentaron los resultados de los indicadores de las líneas donde se generaron incumplimientos durante la vigencia de rendición de cuentas.





Tabla 3. Línea 1: Transformación territorial para la vida, la PAZ TOTAL y el cierre de brechas.

Producto estratégico	Indicador	Meta 2024	Logro 2024	Descripción logro	Ejec.
Acumulado de Iniciativas estratégicas con ruta de implementación activa.	# de Iniciativas PATR con ruta de implementación activada. *	19.524	18.301	Al 31 de marzo se tiene un avance acumulado de 14.673 iniciativas PATR con RIA**. Al 30 de junio se alcanza un avance acumulado de 15.529 iniciativas. Al 30 de septiembre se alcanza un avance acumulado de 16.923 iniciativas PATR con RIA. Al 31 de diciembre se tenían 18.301 iniciativas PATR con RIA.	94%
	# de Iniciativas estratégicas PATR con ruta de implementación activada.	3.266	3.160	Al 31 de marzo se tiene un acumulado de 2.650 iniciativas estratégicas con RIA. Al 30 de junio se alcanza un avance acumulado de 2.754 iniciativas estratégicas con RIA. Al 30 de septiembre se alcanza un avance acumulado de 2.941 iniciativas estratégicas PATR con RIA. Al 31 de diciembre se tenían 3.160 iniciativas estratégicas étnicas con RIA.	97%
	# de Iniciativas propias étnicas con ruta de implementación activada. *	4.310	3.622	Al 31 de marzo se tiene un acumulado de 2.583 iniciativas propias étnicas con RIA. Al 30 de junio se alcanza un avance acumulado de 2.774 iniciativas propias étnicas con RIA. Al 30 de septiembre se alcanza un avance acumulado de 3.192 iniciativas propias étnicas con RIA. Al 31 de diciembre se tenían 3.622 iniciativas propias étnicas con RIA.	84%
	# de proyectos de los PATR con enfoque de género o étnico implementados. *	396	416	Al 31 de marzo, inició la ejecución 3 proyectos. Total: 3 + 354 (2023). Al 30 de junio, inició la ejecución de 17 proyectos. Total: 17 + 354 (2023)= 371. Al 30 de septiembre, inició la ejecución de 42 proyectos. Total: 42 + 354 (2023)= 396. Al 31 de diciembre inició la ejecución de 62 proyectos con enfoque de género o étnico. Total: 62 + 354 (2023)= 416	105%
Recursos gestionados por las fuentes movilizadoras para la financiación y cofinanciación de proyectos en los territorios priorizados.	% de Recursos aprobados en proyectos para los territorios priorizados según el cupo CONFIS de la vigencia para Obras por Impuestos. *	100%	86%	Para el 2024, se logró una aprobación entre fiducia y convenio para proyectos por un valor de \$858.200 millones. Durante las vigencias 2023 y 2024 se ha logrado la aprobación de proyectos por \$1.5 billones.	86%
	Recursos de OCAD PAZ aprobados para proyectos en municipios PDET (millones)	\$2.183.028	\$ 1.102.597	El OCAD Paz en sesión No. 73 del 10 de julio aprobó los Términos de Referencia - TRD para la convocatoria No.2 de OCAD Paz, con apertura el 25 de julio de 2024 y se aprobaron 30 proyectos de la fuente asignación para la paz por valor de \$267.611 millones de pesos. El día 13 de diciembre se realizó la sesión No. 76 del OCAD Paz, donde se aprobaron por la fuente de financiación de Asignación para la Paz, un total de 71 proyectos por valor de \$834,9 mil millones de pesos. El total los recursos de financiación de OCAD PAZ ascienden a \$ 1.102.597 millones de pesos.	51%
	Recursos de PGN comprometidos para los territorios PDET (millones)	\$2.177.564	\$ 3.108.000	Para el 2024, se avanzó en la Tercera Ronda Sectorial, realizando mesas de trabajo con: 1) Computadores para Educar, 2) Ministerio de Educación, 3) Ministerio de Minas 3) IPSE, 4) Ministerio de Cultura 5) ICRF, 6) Ministerio del Interior 7) DPS, 8) UARIV, 9) Ministerio de Vivienda, 10) Instituto Nacional de Vías – INVIAS, 11) Instituto Geográfico Agustín Codazzi IGAC, 12) Defensoría del Pueblo, 13) SENA. Se concertaron diferentes compromisos para el reporte de ejecución de los recursos focalizados PDET para la vigencia 2024 y el reporte municipalizado de estos, así como la posibilidad de marcación de nuevos proyectos en la vigencia 2025, activación de iniciativas y generación de nuevas agendas de trabajo bilaterales para revisar iniciativas e inversiones por pilar. Se recibió, por parte del DNP el reporte oficial del Trazador presupuestal Construcción de Paz – PDET de la Plataforma Integrada de Inversión Pública – PIIP con corte al 31 de diciembre del 2024, en el cual se registra una focalización de recursos para PDET por valor de \$3,108 billones apropiados, equivalente a 65 proyectos de inversión de 26 entidades de 15 sectores del orden nacional.	143%

* Indicador plan estratégico (D) (E) ** RIA: ruta de implementación activada

Respecto al indicador Recursos OCAD PAZ aprobados para proyectos en municipios PDET (\$), y que obtuvo un desempeño del 51%, el director hace la claridad que, si bien es un resultado con un nivel de desempeño insatisfactorio, la ART no es quien aprueba esos proyectos en OCAD PAZ, la ART gestiona un certificado de concordancia y gestiona y moviliza esta fuente. El saldo no aprobado en el anterior bienio pasó a este bienio y no se perdiera estos dineros, siendo esto un gran logro.

Tabla 4. Línea 3: Participación incidente y fortalecimiento de capacidades comunitarias

Producto estratégico	Indicador	Meta 2024	Logro 2024	Descripción logro	Ejec.
Revisión y actualización de 16 PATR	PATR revisados y actualizados. *	16	0	En el 2024, finalizó el momento 1 de los 3 momentos de la metodología de actualización de los PATR, para el cual se desarrollaron 170 espacios municipales y 16 espacios subregionales. Queda pendiente la culminación de los momentos 2 y 3 para tener los 16 PATR actualizados.	0% 
Plan de fortalecimiento para el uso efectivo de mecanismos de control social.	% de implementación del Plan de fortalecimiento para el control social.	35%	35,85%	Con corte a marzo, se hizo un análisis y armonización de los planes de trabajo de las mesas comunitarias municipales con las cinco líneas estratégicas del Plan de Fortalecimiento de Capacidades Comunitarias con Enfoque Diferencial. Se avanzó en el diseño, implementación y seguimiento de estrategias de fortalecimiento de capacidades a los líderes y lideresas de organizaciones sociales y comunitarias y de Grupos Motor, integrantes de las Mesas Comunitarias Municipales. Con corte a junio, se avanzó con apoyo de cooperación internacional en: 1. FAO: Inscripción de los preinscritos en 26 municipios de 11 subregiones PDET, para participar en el curso de "Fortalecimiento comunitario en gestión de proyectos con enfoque diferencial, porque # mi vida es el campo"; 2. USAID- ROF: Reunión entre ART y ROF-USAID, para dar inicio al proyecto R1 040 ROF, que contempla como uno de sus productos, el fortalecimiento de 22 Mesas Comunitarias Municipales - MCM. Con corte a diciembre, se identifican como logros significativos: los procesos de formación y encuentros en temas de control social, pedagogía para la paz, reconciliación y convivencia, desarrollo de diplomados con enfoque de género, encuentros MEC, entre otros.	102% 
Organizaciones comunitarias de base, con mayores capacidades en estructuración, gestión, ejecución y seguimiento a proyectos.	# Organizaciones comunitarias de base, con un incremento de al menos, entre 10% y el 20% de capacidades de acuerdo con el índice de competencias organizacionales en el marco de los proyectos Integradores y otros. *	94	81	Para la vigencia 2024, se aplicó la medición del ICO a 81 organizaciones.	86% 
Mesas comunitarias municipales y subregionales para la transformación territorial conformadas y en funcionamiento con participación incidente.	# Organizaciones comunitarias participantes en el plan de fortalecimiento de capacidades. *	170	170	Se consolidó la metodología para el desarrollo de los 170 encuentros de las Mesas Comunitarias Municipales para la transformación territorial. Se implementaron las estrategias de fortalecimiento identificadas en las organizaciones sociales, comunitarias y productivas. Como parte del proceso de actualización de los PATR, se evidenció la participación en el plan de fortalecimiento de capacidades de 170 organizaciones en igual número de municipios PDET.	100% 

Respecto al indicador denominado Revisión y Actualización de 16 PATR, se informó que de conformidad con lo dispuesto en el artículo 8 del Decreto Ley 893 de 2017, los PATR deben ser objeto de revisión y actualización quinquenal mediante un proceso participativo con las comunidades y autoridades territoriales, de igual forma deben tener un capítulo de programas y proyectos y un enfoque diferencial; esta actualización se proyectaba terminar en el año 2024, pero no se logró, ya que el proceso de concertación, con entidades del orden territorial y comunidades se extendió más allá de lo estimado. Se organizaron entonces las etapas para esta actualización en 3 momentos, el primer momento se finalizó en 2024, y el segundo y tercer momento se proyecta terminarlos en 2025.

Ejecución Presupuestal ART-PGN

La ART apropió recursos por \$128,023 millones de pesos, comprometió \$115,846 millones con una ejecución de 90.49%. De los \$128,023, un total de \$62,132 millones fueron para inversión.

Tabla 5. Ejecución Presupuestal PGN-ART a 31 de diciembre de 2024.

DESCRIPCION	APROPIACIÓN VIGENTE	CDP	%	COMPROMISO	%	OBLIGACION	%	PAGOS	%
GASTOS DE PERSONAL	50.758	49.693	98%	49.693	97,90%	49.693	97,90%	49.693	98%
ADQUISICIÓN DE BIENES Y SERVICIOS	12.939	12.531	97%	11.835	91,46%	11.789	91,11%	11.628	90%
TRANSFERENCIAS CORRIENTES	1.876	1.144	61%	1.108	59,04%	1.108	59,04%	1.108	59%
GASTOS POR TRIBUTOS MULTAS Y SANCIONES	318	265	83%	264	83,02%	264	83,02%	264	83%
GASTOS DE FUNCIONAMIENTO	65.891	63.633	97%	62.899	95,46%	62.854	95,39%	62.693	95%
Apoyo a la implementación y financiación de los Programas de Desarrollo con Enfoque Territorial - PDET en los territorios priorizados a nivel Nacional	6.001	6.001	100%	5.763	96,04%	5.415	90,24%	5.414	90%
Optimización de la medición del avance en la implementación de los PDET Nacional	1.701	1.701	100%	1.672	98,29%	1.550	91,11%	1.550	91%
Contribución al cierre de brechas a través de la implementación de proyectos para la transformación y la vida en los territorios PDET Nacional	53.046	53.017	100%	44.129	83,19%	24.234	45,68%	24.232	46%
Fortalecimiento de las herramientas tecnológicas para el cumplimiento y soporte de los lineamientos establecidos por el Gobierno en materia de Tecnologías de la Información Nacional	1.384	1.384	100%	1.384	100,00%	1.384	100,00%	1.384	100%
GASTOS DE INVERSIÓN	62.132	62.102	100%	52.947	85,22%	32.583	52,44%	32.580	52%
TOTAL PRESUPUESTO	128.023	125.735	98%	115.846	90,49%	95.436	74,55%	95.272	74%

Con corte a 31 de diciembre de 2024. Cifras en millones de pesos. Fuente: SIIF NACIÓN.

Los mayores recursos provienen del Fondo Colombia en Paz, los cuales venían desde 2020 en aumento hasta el año 2023, sin embargo, en 2024 hubo un pico descendente al pasar de 39,03% al 2,75% en el porcentaje asignado por el Fondo Colombia en Paz (FCP), por lo que se están generando soluciones desde el gobierno nacional, dentro de ellos una reforma tributaria, para cumplir los compromisos adquiridos con las comunidades.

Por otra parte, respecto al porcentaje de recursos comprometido de la ART en los años 2020 (\$154,292), 2021 (121,446), 2022 (\$81,698), presenta un incremento significativo en los años 2023 y 2024, ya que la suma de los compromisos 2023(\$200,662) y 2024 (\$419,607) corresponden al 44,6% de todos los recursos apropiados desde 2017.

Balance Acumulado Implementación PDET-PATR por Iniciativas y proyectos Total PDET.

De las 33.007 iniciativas PATR con corte a 31 de diciembre de 2024 se habían desarrollado 18.301 con un porcentaje de avance del 55%. De las 8.580 Iniciativas propias étnicas se activaron 3.622 con un avance de 42% y de las 4.606 Iniciativas con marcación de género se activaron 2.894 correspondientes a un 63%.

Respecto a los proyectos aprobados que aportan a la activación de iniciativas con corte a

diciembre de 2024 se aprobaron 6.942 proyectos por 26,30 billones de pesos a pesos de 2016. Respecto a proyectos estructurados sin fuente de financiación se aprobaron 3.436 proyectos por un valor de \$23,38 billones de pesos a pesos de 2016. Para un total general de 10.378 proyectos por un valor de \$49,68 billones de pesos.

Tabla 6. Balance Acumulado Implementación PDET-ART.

Corte: 31 de diciembre de 2024			
CONCEPTO	TOTAL	INICIATIVAS ACTIVADAS	%
Iniciativas PATR	33.007	18.301	55
Iniciativas propias étnicas	8.580	3.622	42
Iniciativas con marcación de género	4.606	2.894	63
• Proyectos			
Estado de proyectos	Proyectos	VALOR (Billones de pesos) precios constantes de 2016	
Proyectos aprobados que aportan a la activación de iniciativas con fuentes nacionales, cooperación, privados y regalías territoriales.	6.942	\$26,30**	
Proyectos estructurados sin fuente de financiación	3.436	\$23,38***	
Total proyectos que aportan a la activación de iniciativas*	10.378	\$49,68****	

*No incluye SGF y recursos propios de las entidades territoriales
 **33,2 a precios corrientes
 ***37,4 a precios corrientes
 ****70,6 a precios corrientes

Estas cifras presentadas demuestran que el valor de \$79,6 billones de pesos, estimada como el costo de la implementación de los PDET en el CONPES 3932 de 2018 resulta insuficiente al igual que el tiempo previsto para su ejecución y por lo tanto se hace necesario:

- (i) Revisar ya actualizar los Planes de Acción para la Transformación Territorial, incluyendo el capítulo de programas y proyectos
- (ii) Ampliar el tiempo de vigencia de los PDET. Está en trámite un proyecto de ley de iniciativa de las curules de paz, apoyado por la Agencia de Renovación del Territorio, ampliando en 10 años la vigencia de los PDET. Dicho proyecto fue aprobado en Cámara de Representantes y le resta la aprobación en comisión primera y plenaria del Senado de la República.
- (iii) Buscar nuevos recursos y fuentes de financiación. Se aprobó el acto legislativo 03 de 2024 que determina el incremento progresivo en 12 años del 21% al 39.5% en la participación de recursos del sistema general de participaciones por parte de las entidades territoriales, priorizando los municipios PDET. Entrará en vigor previa aprobación de la ley de competencias.
- (iv) Adoptar una ruta eficaz de implementación basada en una adecuada articulación interinstitucional y la participación comunitaria incidente.

Implementación de Iniciativas y Proyectos PDET 2017 – 2024 Subregión Cuenca del Caguán Y Piedemonte Caqueteño. Corte 31 de diciembre de 2024.

De las 3.322 iniciativas PATR de la subregión se han activado 1.912 correspondientes a un 58% de avance y un 3% mayor que el desempeño obtenido a nivel nacional. Respecto a las 1.108 iniciativas propias étnicas se han activado 401, lo que representa un

avance del 36%, un 6% menor respecto al promedio nacional. El director invita a hacer un esfuerzo en este punto a la subregión.

De las 514 iniciativas con marcación de género se han activado 377, correspondientes a 73%, equivalentes a un 10% por encima del promedio nacional.

En proyectos, se han aprobado 592 que aportan a la activación de iniciativas con fuentes nacionales, cooperación, privados y regalías regionales, con un aporte de \$1.69 Billones de pesos (Precios constantes de 2016).

Tabla 7. Implementación de iniciativas y proyectos PDET 2017-2024 Subregión Cuenca del Caguán y Piedemonte Caqueteño

CONCEPTO	TOTAL	INICIATIVAS ACTIVADAS	%
Iniciativas PATR	3.322	1.912	58
Iniciativas propias étnicas	1.108	401	36
Iniciativas con marcación de género	514	377	73

• **Proyectos**

Estado de proyectos	Proyectos	VALOR (Billones de pesos) precios constantes de 2016
Proyectos aprobados que aportan a la activación de iniciativas con fuentes nacionales, cooperación, privados y regalías territoriales.	592	\$1,69**
Proyectos estructurados sin fuente de financiación	211	\$1,65***
Total proyectos que aportan a la activación de iniciativas*	803	\$3,34****

*No incluye SGP y recursos propios de las entidades territoriales

**2,02 a precios corrientes

***2,65 a precios corrientes

****4,67 a precios corrientes

Fortalecimiento de la participación incidente de las comunidades y pueblos étnicos en territorios PDET.

Se ha buscado recuperar la confianza con las comunidades, antes la poca credibilidad en la institucionalidad, se han dado paso de cambio al pasar de grupos motor a mesas comunitarias, a nivel nacional hay 170 municipios con Mesa Comunitaria Municipal conformada, con participación en la implementación y seguimiento PDET. En la subregión de Cuenca del Caguán y Piedemonte Caqueteño hay 17 mesas.

Participación de más de 4.300 líderes y lideresas comunitarios en la implementación y seguimiento del PDET. También 1.020 líderes y lideresas de las Secretarías Técnicas de las Mesas Comunitarias Municipales (6 delegado(a)s por municipio en cada mesa). Participación de más de 490 autoridades étnicas de los Consejos Comunitarios, Resguardos indígenas y Organizaciones Étnicas de quince (15) subregiones PDET.

Avance en la implementación de proyectos PDET en el Gobierno del Cambio por fuentes de financiación.

El Plan Plurianual de Inversiones para la paz PND 2022-2026 señala 51,6 billones de pesos,

el cual es superior en 2,9% con relación al Gobierno anterior (\$50,6 Billones), ajustando el presupuesto por inflación a precios constantes de 2025.

Estrategias para enfrentar la situación presupuestal

Después de varias reuniones con DAPRE, Min Hacienda y DNP, se abrió la posibilidad que a la subcuenta PDET FCP se le asignen recursos de inversión por \$89.695.149.079, para apalancar vigencias futuras del 2026, hasta por \$508.272 millones, destinados a la financiación de proyectos integradores y transformadores, y de baja y mediana complejidad, concertados con las comunidades y autoridades locales y regionales de los territorios PDET. La mayoría de estos proyectos corresponden a compromisos adquiridos en sesiones del Gobierno con el pueblo y/o hacen parte de los Pactos Territoriales en curso.

Para el 2025 se destinarán **\$53.546.178.020** para apalancar vigencias futuras por valor **\$48.144.422.795** para un total **\$101.690.600.815** dirigidos a proyectos integradores, de mediana y baja complejidad y de la concertación étnica.

Promover que se expida el Decreto propuesto por el señor Presidente de la República a través del cual se fijaría un porcentaje mínimo de inversión de las distintas entidades del Gobierno Nacional en los territorios excluidos, entre ellos, los municipios PDET.

Impulsar una estrategia de fortalecimiento de la articulación interinstitucional con los municipios, departamentos y comunidades para lograr la aprobación de proyectos financiados con la asignación de regalías para la paz por valor de 5.2 billones.

Presupuesto General de la Nación-PGN

Plan Plurianual de Inversiones para la paz PND 2022-2026 señala 51,6 billones de pesos y superior en 2,9% con relación al Gobierno anterior (\$50,6 Billones), ajustando el presupuesto por inflación a precios constantes de 2025.

Estrategias para enfrentar la situación presupuestal ART

- ✓ Para el 2025 se destinarán \$53.546.178.020 para apalancar vigencias futuras por valor \$48.144.422.795 para un total \$101.690.600.815 destinados a proyectos integradores, de mediana y baja complejidad y de la concertación étnica.
- ✓ Impulsar una estrategia de fortalecimiento de la articulación interinstitucional y con el sector privado para lograr la aprobación de proyectos por el 100% del cupo asignado para obras por impuestos, por valor de **1.1 billones**.
- ✓ Impulsar una estrategia de fortalecimiento de la articulación interinstitucional con los municipios, departamentos y comunidades para lograr la aprobación de proyectos financiados con la asignación de regalías para la paz por valor de **5.2 billones**.
- ✓ Promover que se expida el Decreto propuesto por el señor Presidente de la República a través del cual se fijaría un porcentaje mínimo de inversión de las distintas entidades del Gobierno Nacional en los territorios excluidos, entre ellos, los municipios PDET

Recursos de la asignación para la paz- OCAD PAZ

Es una de las fuentes de financiación más seguras, va dirigida exclusivamente a los 170 municipios PDER. Respecto a los recursos de la asignación para la paz-OCAD PAZ, se observa una diferencia en la asignación respecto al gobierno de Duque de \$1.306.495.

Tabla 8. Recursos de asignación por bienios del 2019 a 2026

CONCEPTO	2019 - 2020	2021 - 2022**	TOTAL GOBIERNO DUQUE	2023 - 2024	2025 - 2026	TOTAL GOBIERNO PETRO
ASIGNACION PARA LA PAZ (AP)	\$1.907.373	\$4.342.167	\$6.249.540	\$2.093.517	\$5.462.518	\$7.556.035
DIFERENCIA				\$1.306.495		

Fuente: Decreto 2190 de 2016, Ley 1942 de 2016, Ley 2072 de 2020 y Ley 2279 de 2022.

Para el bienio 2023-2024 para la subregión de Cuenca del Caguán y Piedemonte Caqueteño, se aprobaron 9 proyectos por valor de \$ 111,132,048,926 y quedó un saldo de \$6,272,966,585.

Tabla 9. Proyectos aprobados, valor y saldo bienio 2023-2024

Subregión PDET	%	Bolsa subregional	Número de proyectos aprobados	Valor asignado	Saldo Bienio (MM)
ALTO PATIA Y NORTE DEL CAUCA	7.01%	\$ 136,793,727,228	11	\$ 94,958,004,157	\$ 41,835,723,071
ARAUCA	6.09%	\$ 118,839,604,969	8	\$ 115,322,382,980	\$ 3,517,221,989
BAJO CAUCA Y NORDESTE					
ANTIOQUEÑO	6.57%	\$ 128,265,628,185	1	\$ 11,714,182,266	\$ 116,551,445,919
CATATUMBO	7.08%	\$ 138,163,938,264	5	\$ 68,319,508,873	\$ 69,844,429,391
CHOCÓ	7.17%	\$ 139,919,479,781	8	\$ 77,499,650,021	\$ 62,419,829,760
CUENCA DEL CAGUÁN Y PIEDEMONTE CAQUETEÑO	6.02%	\$ 117,405,015,511	9	\$ 111,132,048,926	\$ 6,272,966,585
MACARENA GUAVIARE	6.18%	\$ 120,645,334,882	6	\$ 90,551,603,357	\$ 30,093,731,525
MONTES DE MARÍA	5.45%	\$ 106,328,099,244	8	\$ 103,989,630,260	\$ 2,338,468,984
PACÍFICO MEDIO	6.32%	\$ 123,418,410,952	2	\$ 20,929,269,070	\$ 102,489,141,882
PACÍFICO Y FRONTERA NARIÑENSE	7.72%	\$ 150,567,025,159	14	\$ 138,370,466,106	\$ 12,196,559,053
PUTUMAYO	5.88%	\$ 114,656,098,113	12	\$ 111,131,393,475	\$ 3,524,704,638
SIERRA NEVADA-PERUJÁ-ZONA					
BANANERA	5.58%	\$ 108,977,568,567	10	\$ 89,714,693,697	\$ 19,262,874,870
SUR DE BOLÍVAR	6.05%	\$ 118,133,827,769	7	\$ 68,963,378,506	\$ 49,170,449,263
SUR DE CÓRDOBA	5.63%	\$ 109,929,961,742	1	\$ 23,817,829,140	\$ 86,112,132,602
SUR DEL TOLIMA	5.33%	\$ 104,010,416,039	0	\$ -	\$ 104,010,416,039
URABÁ ANTIOQUEÑO	5.91%	\$ 115,309,567,622	0	\$ -	\$ 115,309,567,622
Total general	100.00%	\$ 1,951,863,704,027	102	\$ 1,126,414,040,834	\$ 824,949,663,193

Para este bienio el presupuesto distribuido es de \$249,214,383,356.20 más el saldo que venía del bienio anterior \$ 6,272,966,585, la bolsa subregional es de \$255,487,349,942 que se deben aprobar entre los años 2025 y 2026.

Mecanismo de Obras por Impuesto

Se ha venido incrementando la asignación cupo CONFIS, evidenciables en el Gobierno del Cambio, desde el año 2023 a 2025, ver ilustración.

Ilustración 14. Línea de tiempo asignación cupo CONFIS-Obras por Impuestos



Se han aprobado \$2.96 Billones de pesos en obras por impuestos en el período comprendido entre 2018-2024, representado en 409 proyectos. Importante resalta que en el Gobierno del Cambio se han aprobado más del 50% de los recursos y proyectos financiados y aprobados por este mecanismo.

Trazador Paz – PGN

Durante el gobierno del cambio se han aprobado 27 proyectos por un valor de \$213.794.804.860 con corte a 31 de marzo de 2025.

Tabla 10. Proyectos aprobados en el actual gobierno identificado con Trazador Paz-PGN. Corte 31/03/2025

Inversión en pesos corrientes		
ESTADO	TOTAL	
FUENTE DE FINANCIACIÓN / SUBREGIÓN PDET	Valor	Cantidad
TRAZADOR PAZ - PGN - SUBREGIONALIZADO	2.216.505.416.006	37
ALTO PATÍA - NORTE DEL CAUCA	337.111.298.674	30
ARAUCA	41.429.189.618	21
BAJO CAUCA Y NORDESTE ANTIOQUEÑO	131.851.519.938	25
CATATUMBO	55.845.008.906	20
CHOCÓ	134.600.659.504	25
CUENCA DEL CAGUÁN Y PIEDEMONTE CAQUETEÑO	213.794.804.860	27
MACARENA - GUAVIARE	140.154.246.182	26
MONTES DE MARÍA	154.009.280.576	27
PACÍFICO MEDIO	71.992.258.813	22
PACÍFICO Y FRONTERA NARIÑENSE	190.629.338.696	25
PUTUMAYO	105.128.014.879	26
SIERRA NEVADA - PERIJÁ	277.965.296.810	28
SUR DE BOLÍVAR	62.625.959.876	23
SUR DE CÓRDOBA	61.109.854.306	22
SUR DEL TOLIMA	75.075.488.888	19
URABÁ ANTIOQUEÑO	163.183.195.480	26
TRAZADOR PAZ - PGN – NACIONAL/NO SUBREGIONALIZADO	15.762.829.200	1
TRAZADOR PAZ - PGN – NACIONAL/NO SUBREGIONALIZADO	2.362.890.441.986	63
TRAZADOR PAZ - PGN	\$4.579.395.857.992	100

En el gobierno del cambio se han aprobado 1.603 proyectos por un valor de \$11.281.890 esto con corte a diciembre de 2024.

Proyectos con Cooperantes - Cuenca del Caguán y Piedemonte Caqueteño

Un aproximado de \$52 mil millones, con 21 proyectos en ejecución, con 228 obras en 11 corredores viales.

Ilustración 15. Información Programa Piloto KFW

Cooperante: Banco de desarrollo Alemán - KFW	Apertura de la Subcuenta KFW: 21 de Noviembre de 2011 Firma del Acuerdo Separado: 10 Julio del 2020
Entidades participantes: ART: Entidad técnica responsable FCP: Entidad ejecutora, GOPA INFRA: consultoría de apoyo y monitoreo.	Inicio del programa: Agosto de 2022 Inicio de contratación: 26 abril 2023
Subregión: Cuenca del Caguán y Piedemonte Caqueteño	Fecha de terminación del programa: 2 febrero 2026
Municipios Beneficiarios: Morelia, San José del Fragua y Valparaíso	Estado Acuerdo: En ejecución.
21 Proyectos en Ejecución 228 obras en 11 Corredores viales	Valor Contratos Aporte financiero : \$39,172,070,217.67 Valor Contrapartida ART: \$13,535,851,008
	

En reunión realizada por el director general de la ART con representantes de KFW, estos informan que realizarán una inversión en la segunda fase y tercera fase, luego del proyecto piloto. La inversión estimada por parte de KFW es de 25 millones de euros, con una contrapartida del gobierno 20%, se intervendrán los siguientes municipios:

- ✓ Belén de los Andaquíes
- ✓ Albania
- ✓ Curillo
- ✓ Solita
- ✓ Milán

Se estima como fecha de firma de acuerdo separado de la fase 2 y 3, en septiembre de 2025.

Proyecto Sosteniendo la Paz (KOICA)

- ✓ Sosteniendo la Paz nació gracias al apoyo financiero de KOICA, la Agencia de Cooperación Internacional del Gobierno de Corea, como parte de su compromiso con la consolidación de la paz en Colombia. Con una duración de cuatro años (2022–2026), cuenta con un presupuesto de 5,9 millones de dólares estadounidenses (24.800.00.000 COP).
- ✓ El proyecto se implementa en dos subregiones PDET — Sur del Tolima y Cuenca del Caguán y Piedemonte Caqueteño — con presencia en 21 municipios, distribuidos en Tolima (4 municipios), Huila (1 municipio) y Caquetá (16 municipios).
- ✓ En la subregión de Cuenca del Caguán y Piedemonte Caqueteño se esperan activar 84 iniciativas:
 - 49 Iniciativas orientadas al fortalecimiento de las capacidades comunitarias para la construcción de paz.
 - 35 iniciativas de infraestructuras físicas y dotación

- De ese total, 46 iniciativas están en ejecución, 38 iniciativas empezarán a movilizarse por la Organización Internacional para las Migraciones (OIM), a través de convenios con organizaciones sociales de Caquetá y Huila.

Proyectos Integradores y Transformadores

Hay una meta de 22 Proyectos Integradores y Transformadores en el Plan Nacional de Desarrollo. En el departamento del Caquetá se encuentra en estructuración el proyecto denominado: “Soluciones Integrales para la Armonización Ambiental y la Diversificación Productiva en 5 Municipios de la Subregión Cuenca del Caguán y Piedemonte Caqueteño”, cuenta con un avance en la etapa que se encuentra en un 40%.

5. Principales retos año 2025

Dentro los retos que presenta la ART para el año 2025, se encuentran:

- ✓ Mejorar la articulación interinstitucional, entre los distintos niveles del Gobierno y las comunidades, para promover la aplicación de una política integral de seguridad, paz y presencia social del Estado como condición necesaria para avanzar en la implementación de los PDET, en estrecha coordinación con la política de PAZ TOTAL.
- ✓ Finalizar el proceso de revisión y actualización de los 16 Planes para la Transformación Regional (PATR).
- ✓ Lograr mayor avance en el cumplimiento de los compromisos étnicos incluidos en el Plan Marco de Implementación en el Plan Nacional de Desarrollo 2022-2026 y concertación étnica.
- ✓ Gestionar la ejecución de 12 proyectos integradores y transformadores.
- ✓ Avanzar en la estructuración y/o actualización de 7 proyectos integradores para la transformación territorial los cuales serán gestionados ante diferentes fuentes de financiación, principalmente: Asignación de regalías para la paz, Obras por Impuestos y PGN entidades nacionales según competencias.
- ✓ Avanzar en el fortalecimiento de capacidades institucionales y de relacionamiento Comunitario.
- ✓ Avanzar en el fortalecimiento de capacidades institucionales y de relacionamiento Comunitario.

6. Intervención Dirección Sustitución Cultivos Uso Ilícito y Tránsito a la Legalidad (DSCI)

La intervención de delegada de la DSCI inició a partir de una exposición sobre el compromiso del gobierno nacional en el marco de los compromisos del acuerdo de paz. Resaltando que el compromiso se centra en “Impulsar procesos que dignifiquen a las comunidades y protejan la naturaleza de los territorios con presencia de cultivos de coca,

amapola y/o marihuana”.

Se continuó con la presentación acorde a los siguientes temas:

Gestión de cumplimiento del acuerdo final de paz (PNIS)

Renegociación e implementación del PNIS

- ✓ 15 resoluciones de aprobación de planes de inversión. Pagos de alistamiento a 56.057 familias por valor de \$168.171 millones.
- ✓ 10 convocatorias públicas proveedores locales en: Putumayo, Nariño, Norte de Santander, Bolívar, Córdoba, Cauca, Caquetá, Antioquia, Arauca y Valle del Cauca.
- ✓ 10 Ferias comerciales en los municipios: Putumayo, Nariño, Cauca, Córdoba y Norte de Santander.
- ✓ Expedición de la Resolución número 0027 de 2024 para el tratamiento diferencial y preferencial a los grupos familiares beneficiarios del PNIS.
- ✓ La población cultivadora estaba atravesando momentos difíciles debido a la crisis cocalera, por lo que se habilitó el programa “Hambre Cero”, en el que se pagaron \$2 millones de pesos a 65.400 familias durante el año 2024, que ascendió a un monto de \$130.800 millones.
- ✓ Liquidación de 8 convenios que permite recuperar recursos públicos por valor de \$270.000 millones.
- ✓ En lo relacionado con la implementación de proyectos productivos, se entregó \$3 millones de pesos por núcleo familiar a 56.057 familias vinculadas por valor de \$168.171 millones, para adaptar sus predios.
- ✓ En adquisición de insumos y materiales para los proyectos productivos, se generaron órdenes de compra para 12.362 familias, que se concentran en Putumayo, Tumaco y Córdoba, por valor de \$83.367 millones comprometidos.
- ✓ Se iniciaron labores de Asistencia Técnica, se realizará directamente a través de dirección y no de terceros.

Avance Implementación PNIS – Caquetá

- ✓ Hay 9 municipios que hacen parte del programa de sustitución con 12.971 familias inscritas, desde el inicio del programa de sustitución se han ejecutado \$269.631 millones, se han graduado con pagos 185 familias que logrado culminar todo el proceso del programa de sustitución hasta la implementación del proyecto productivo y la asistencia técnica.
- ✓ En renegociación, en el proceso de firmar planes de inversión con las familias cultivadores, se han firmado 7.996 planes por valor de \$23.988 millones.
- ✓ Se tienen 2987 recolectores, los cuales desde el inicio del programa se han implementado con ellos \$9.526 millones.

Enfoque diferencial

- ✓ Desde la DSCI se tiene un enfoque diferencial de atención, en el cual 1.146 familias accedieron a este enfoque ofrecido.

Otras gestiones

- ✓ **PQRS:** por primera vez en los dos últimos años la DSCI se encuentra al día en la respuesta de las PQRSF, superando el retraso de más de 300 solicitudes.
- ✓ **SISTEMA DE INFORMACIÓN:** se consolidó la base de datos del PNIS contando con información certera para la toma de decisiones.
- ✓ **COMUNICACIONES:** implementación de una estrategia de comunicaciones para la divulgación de los resultados del PNIS.
- ✓ **ARTICULACIÓN Y GESTIÓN DE RECURSOS:** recursos Frisco, Directiva presidencial 008 de 2024, Fondo Multidonante Jamundí y Programa de Transformación Ecológica y Productiva.

Estrategia RenHacemos

Una nueva apuesta para la intervención de cultivos de uso ilícito, que intenta recoger los aprendizajes del programa de sustitución, que busca entender que se tiene que hacer una intervención territorial, que esta no puede ser una intervención individual, que debe ser de manera asociativa. Esta estrategia tiene tres componentes principales: sustitución de ingresos, sustitución de economías y bienes complementarios.

7. Gestión de preguntas de la ciudadanía

Para la recepción de preguntas de la ciudadanía se dispuso de los siguientes medios:

- ✓ Chat de *YouTube* y *Facebook*, por donde se transmitió el evento
- ✓ Formulario en la plataforma *Microsoft Forms*, el cual se compartió a través de redes sociales de la ART, y con un código QR.
- ✓ Formato físico que se distribuyó a los asistentes del espacio presencial.

Se recibieron 8 preguntas en el formulario (virtual y físico) las cuales fueron discriminadas de la siguiente manera:

- ✓ 4 fueron radicados en el sistema PQRSDF de la Agencia de Renovación del Territorio.
- ✓ 4 fueron respondidas durante la audiencia.

Adicionalmente, el Director General abrió un espacio tipo panel dentro de la audiencia, para que asistentes al evento formularan sus preguntas y comentarios. Las siguientes fueron algunas de sus intervenciones:

1. Desde el balance y la identificación de hacer una adecuada articulación interinstitucional e incidir en una participación comunitaria incidente en el municipio de Puerto Rico, Caquetá: ¿Qué estrategias va a implementar la ART o cuál es la hoja de ruta a establecer para escuchar el sentir de las Mesas Comunitarias y lograr tener una participación incidente en los procesos que se adelantan? **Respuesta:** el director

sugiere que se avanzará en la expedición de la resolución de reconocimiento formal y legal de las mesas, donde se concertaran acciones de fortalecimiento propuestas por las mismas, lo que permitirá fortalecer esa participación comunitaria incidente en concertación en la mesa ya convenida entre el 15 y 30 de junio de 2025, la cual se propone se realice de manera presencial en Florencia, siendo este punto transversal de la concertación.

2. Desde la Alcaldía Municipal del Doncello-Caquetá, solicitan apoyo a la Agencia de Renovación del Territorio – ART para que se realicen las gestiones necesarias y lograr el aumento en los recursos económicos y la viabilidad de los proyectos postulados en materia transporte y proyectos de vías del departamento del Caquetá ante el Departamento Nacional de Planeación, buscando que se les dé prioridad a estos proyectos. **Respuesta:** el director sugiere que para el OCAD PAZ hay varias fases, una primera fase de postulación de proyectos, una segunda fase en la que se debe seleccionar el listado de proyectos elegibles y finalmente, seleccionar los proyectos que cumplen con los requisitos de elegibilidad. Estos deben contar con los certificados respectivos del sector. Por lo anterior, para que un proyecto sea declarado elegible debe obtener un puntaje mínimo, el cual se logra cuando el proyecto le apunta a una iniciativa detonante o dinamizadora o el proyecto le apunta a cerrar 1 de las 8 brechas, aspecto relevante para tener en cuenta y lograr la viabilización de los proyectos. Desde la DIPRO, se realizarán las mesas técnicas con el DNP para revisar el tema de las brechas y aspectos frente a la viabilidad de los proyectos.

Para el caso de las PQRSDF radicadas en la ART por parte del GIT Relación Estado Ciudadano, se identificó que todas fueron solicitudes de información asignadas por competencia a la dependencia respectiva.

La dependencia con el mayor número de requerimientos fue la Subdirección de Fortalecimiento Territorial con un total de 3, seguida de la Subdirección de Infraestructura y Hábitat con 1 requerimiento.

Tabla 11. Número de PQRSDF atendidas por dependencia

Dependencia	N.º PQRSDF
Subdirección de Fortalecimiento Territorial	3
Subdirección de Infraestructura y Hábitat	1
Total	4

Temas de las PQRSDF

Al revisar las PQRSDF presentadas en el marco de la audiencia de la Rendición de Cuentas, fueron identificadas las siguientes temáticas, en las cuales se evidenció la preocupación frente a las estrategias implementadas para la integración de jóvenes en el marco de los PDET y el reconocimiento de las Mesas Comunitarias Municipales (MCM) ante los entes territoriales:

- ✓ Estrategias para integrar a los jóvenes en el marco de los PDET

- ✓ Reconocimiento a las MCM por parte de los entes territoriales
- ✓ Armonización del Plan Marco de Implementación-PMI y el PDET, en tiempos, objetivos y alcance.
- ✓ ¿Cómo la ART vincula el Acto Legislativo No 01 de 2023 en los PDET como iniciativa campesina?
- ✓ Seguimiento a la ejecución del contrato de interventoría No. 1097 de 2024, cuyo objeto es: “Realizar la interventoría integral de los contratos para la ejecución de los proyectos de mejoramiento de infraestructura vial para el desarrollo territorial en el marco de los programas de desarrollo con enfoque territorial – PDET, en los municipios de Solita-Departamento del Caquetá y Santander de Quilichao - Departamento del Cauca”.
- ✓ Reconocimiento jurídico y normativo, mediante acto administrativo o lineamientos institucionales de las Mesas Comunitarias Municipales, como espacios legítimos de participación para la implementación del PDET.

8. Resumen asistencia de Rendición de Cuentas 2024

Se presenta un resumen de la asistencia presencial y por redes sociales, así:

Asistencia presencial a la Audiencia de Rendición de Cuentas

Asistieron 161 personas a la audiencia pública de rendición de cuentas realizada en la Subregión de Cuenca del Caguan y Piedemonte Caqueteño

9. Acciones de mejora para la Rendición de Cuentas

Se enuncian las siguientes acciones de mejora realizadas para la audiencia pública rendición de cuentas de la vigencia 2024, la cuales fueron formuladas a partir de la encuesta de satisfacción aplicada a los asistentes en de la audiencia realizada para la vigencia 2023:

1. Realizar el evento de manera presencial, ya que se percibió de manera positiva esta estrategia en la pasada audiencia. Con el propósito de ahorrar en costos, este evento se realizó en el mismo espacio del Encuentro Subregional de Mesas Comunitarias en Florencia, Caquetá.
2. Se compartió en la página web de la ART y en sus redes sociales el enlace para dejar preguntas para la audiencia desde el lunes 9 de mayo de 2025, para que la ciudadanía contara con mayor tiempo para dejar sus inquietudes y comentarios.
3. Durante la audiencia se propició un espacio con la ciudadanía para que hicieran sus comentarios y preguntas durante el evento, ya que para ellos es importante encontrar que en este espacio es posible participar activamente y resolver sus inquietudes.

Mejoras aplicadas a partir de autodiagnóstico

Se realizó el autodiagnóstico del proceso de Rendición de Cuentas vigencia 2023 de la ART, con la aplicación del instrumento de evaluación diseñado por el Departamento

Administrativo de la Función Pública - DAFP, el cual permite contar con una línea base respecto a los aspectos que debe fortalecer la Entidad.

De manera general es necesario realizar acciones de mejora para que las actividades que se desarrollen cubran el proceso de Rendición de Cuentas en toda la gestión pública y no solamente la audiencia. Se presentan en la siguiente tabla las mejoras derivadas del mencionado autodiagnóstico:

Tabla 12. Acciones realizadas a partir del autodiagnóstico de Rendición de Cuentas vigencia 2023

Actividades	Acciones realizadas
Hacer una mejor identificación de los temas prioritarios y de interés para los grupos de valor participantes en el proceso.	La encuesta de temas de interés se realizó con base en el Plan de Acción 2023, para identificar las temáticas en las que tienen mayor interés los grupos de valor.
Identificar y sistematizar otros espacios de rendición de cuentas permanentes, tales como: mesas de trabajo, foros, reuniones, etc.	Internamente se solicitó a las áreas que identifiquen espacios adicionales de rendición de cuentas en los que participen.
Extender la evaluación a los espacios permanentes de Rendición de Cuentas.	Se continuó con la aplicación de la evaluación de la audiencia pública e internamente se solicitó a las áreas que realizaran evaluaciones de sus espacios en donde rindan cuentas.

10. Encuesta de percepción audiencia de Rendición de Cuentas

Al final de la audiencia de Rendición de Cuentas, entre los asistentes se aplicaron 70 encuestas de evaluación del evento. A continuación, se presentan los resultados:

Canal de invitación o de información del evento

A la pregunta “¿Cómo se enteró de este espacio de diálogo?”, el 100% de los asistentes respondieron que fue a través de un oficio de invitación, por parte de nivel central o por parte de la coordinación regional, lo que muestra que estos canales son los más efectivos para informar sobre este espacio de participación en las subregiones.

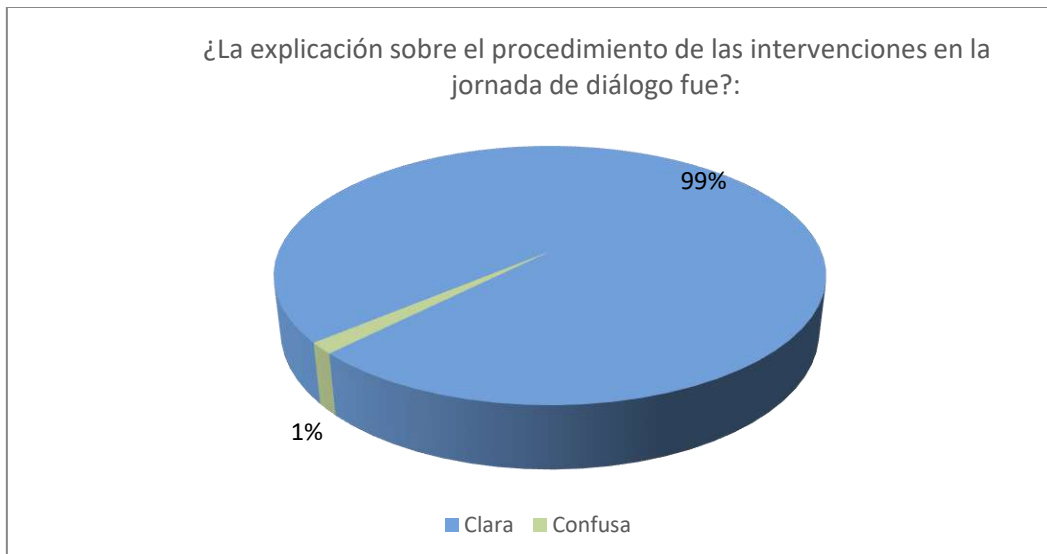
Gráfica 6. Canal de invitación o información del evento



Explicación sobre el procedimiento de las intervenciones en el espacio de diálogo

A la pregunta “¿La explicación sobre el procedimiento de las intervenciones en la jornada de diálogo fue:”, el 99% de los asistentes respondieron que fue clara la información frente a la explicación del procedimiento y solo el 1% fue confusa la información.

Gráfica 7. Claridad de la información



Duración Audiencia Pública

Frente a la duración del evento, el 94% de los encuestados manifestaron que el tiempo de duración del evento fue el adecuado, el 4% manifestó que el evento estuvo corto y el 2% que el evento estuvo muy largo.

Gráfica 8. Número de respuestas a la pregunta sobre la duración de la audiencia de rendición de cuentas



La información responde a los intereses de los ciudadanos

A la pregunta “¿La información presentada responde a sus intereses?”, el 99% de los asistentes respondieron que la información si respondió a sus intereses y el 1% no cumplió con las expectativas en la jornada de diálogo.

Gráfica 9. La información responde a los intereses de los ciudadanos



Resultados de la gestión de la entidad

Frente al interrogante “¿La jornada de diálogo dio a conocer los resultados de la gestión de la entidad?”, el 99% de los encuestados respondieron que la jornada de dialogo les permitió conocer la gestión de la entidad y el 1% no se encontró acorde con la información suministrada en la jornada de dialogo.

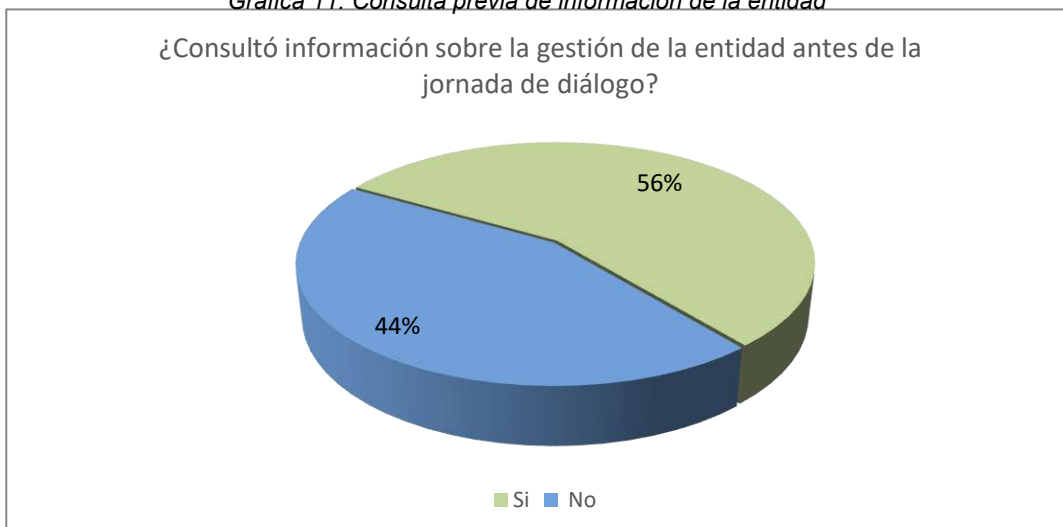
Gráfica 10. Se dieron a conocer los resultados de la gestión



Consulta previa sobre la gestión de la entidad antes de la jornada de diálogo

A la pregunta “¿Consultó información sobre la gestión de la entidad antes de la jornada de diálogo?”, el 56% de los asistentes respondieron que, si realizaron consulta previa de la gestión de la entidad y el 44%, no realizó consulta previa.

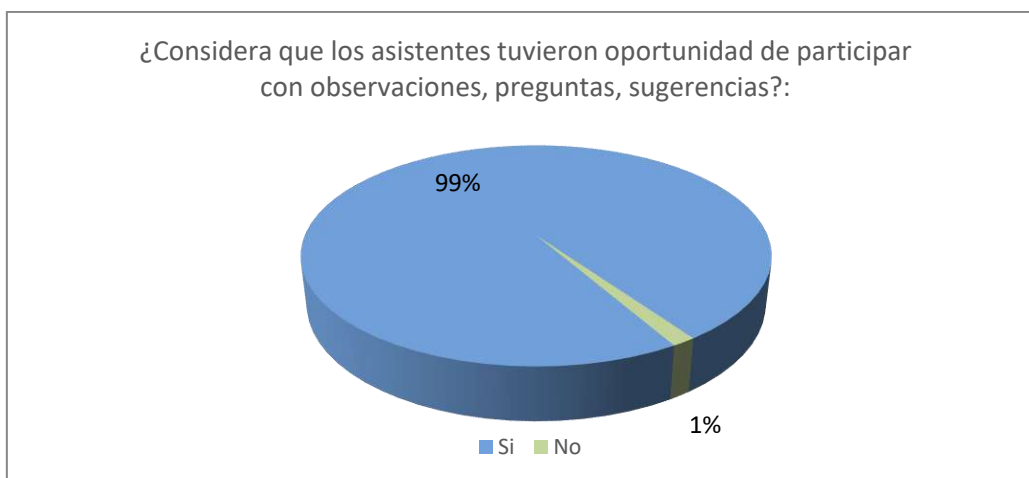
Gráfica 11. Consulta previa de información de la entidad



Participación de la audiencia en la jornada de dialogo

Frente al interrogante “¿Considera que los asistentes tuvieron oportunidad de participar con observaciones, preguntas, sugerencias?”, el 99% de los encuestados respondieron que tuvieron la oportunidad de participar en el desarrollo del evento y el 1% manifestaron que no tuvieron participación en la jornada de dialogo.

Gráfica 12. Participación de asistentes en la audiencia pública



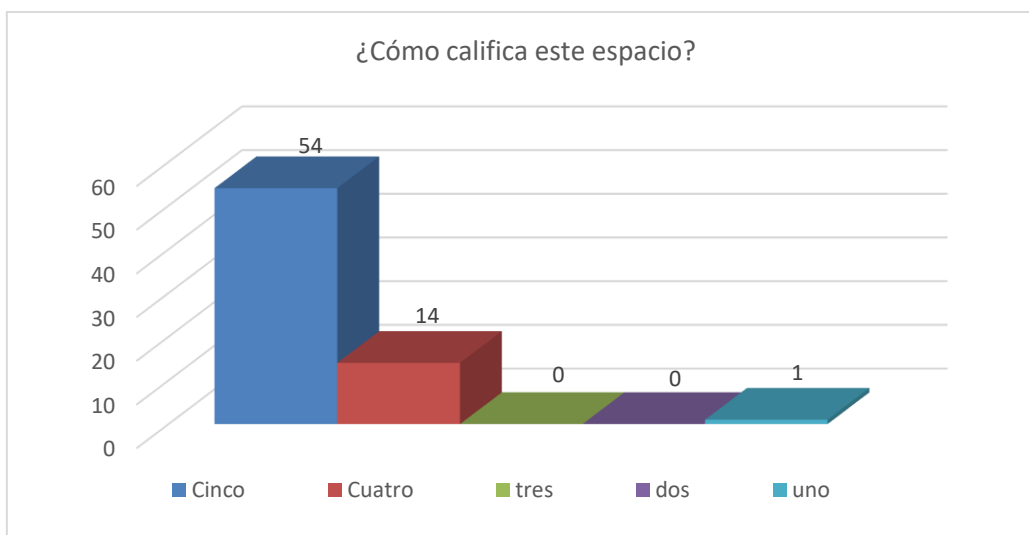
Participación de una nueva jornada de dialogo en la ART

A la pregunta “¿Volvería a participar en otra jornada de diálogo de esta entidad?”, el 100% de los encuestados respondieron que se encuentran interesados en participar en una próxima oportunidad donde la ART abra estos espacios de dialogo. De igual manera, de los 70 encuestados, dónde señalaron una calificación de la audiencia de 1 a 5, siendo 1 deficiente y 5 excelente, el máximo de la valoración de los asistentes (54) fue de 5, con lo que se puede concluir que las personas percibieron el espacio de manera positiva.

Gráfica 13. Participación de una próxima jornada de dialogo



Gráfica 14. Evaluación del espacio de diálogo



11. Compromisos adquiridos y seguimiento

Durante la audiencia pública de Rendición de cuentas se establecieron tres compromisos con la ciudadanía de parte de la ART, como resultado de la presentación de los avances y acciones para realizar en la vigencia 2024 y del diálogo con algunos participantes en el espacio. Estos se muestran a continuación:

1. Organizar una mesa técnica con las mesas comunitarias de la subregión de Cuenca del Caguán y Piedemonte Caquetense, donde se inviten a Gobernaciones y Alcaldías, para fortalecer la participación comunitaria incidente.
2. Realizar seguimiento a la petición realizada por parte de la ART a KFW respecto a la posibilidad de contratación directa de los proyectos con las organizaciones comunitarias.
3. Trasladar al Instituto Agustín Codazzi la consulta respecto al efecto negativo que puede tener el catastro multipropósito en las comunidades campesinas en el pago de impuestos.
4. Programar reunión con el Departamento Nacional de Planeación-DNP y delegados de las mesas comunitarias, con el fin de revisar el tema de las brechas frente a los proyectos que se presentan al OCAD PAZ.

Los compromisos fueron recogidos por el GIT Relación Estado Ciudadano y trasladados a la Oficina Asesora de Planeación en el formato FM-RC-14. V2 Tablero de Control Seguimiento a compromisos de rendición de cuentas, para que desde esa dependencia se realice su respectivo seguimiento.

Conclusiones

- ✓ Para la audiencia de rendición de cuentas vigencia 2024 se garantizó la participación de los grupos de valor interesados en la gestión de la Entidad, se establecieron diferentes estrategias, tales como Banner emergente en la página web de la ART, pautas en medios digitales, utilización de redes sociales: Facebook, Instagram y X (Antes Twitter), correo masivo externo dirigido a grupos de interés, WhatsApp, comunicaciones de prensa, correo masivo interno a funcionarios y contratistas, fondos de pantalla de computadores de la Entidad e invitaciones personalizadas.
- ✓ Respecto al indicador Recursos OCAD PAZ aprobados para proyectos en municipios PDET (\$), y que obtuvo un desempeño de 51%, si bien es un resultado con un nivel de desempeño insatisfactorio, la ART no es quien aprueba esos proyectos en OCAD PAZ, la ART gestiona un certificado de concordancia y gestiona y moviliza esta fuente. El saldo no aprobado en el anterior bienio pasó a este bienio y no se perderán estos dineros, siendo esto un gran logro.
- ✓ Respecto al indicador denominado Revisión y actualización de 16 PATR, se informó que de conformidad con lo dispuesto en el artículo 8 del Decreto Ley 893 de 2017, los PATR deben ser objeto de revisión y actualización quinquenal mediante un proceso participativo con las comunidades y autoridades territoriales, de igual forma deben tener un capítulo de programas y proyectos y un enfoque diferencial; esta actualización se proyectaba terminar en el año 2024, pero no se logró, ya que el proceso de concertación, con entidades del orden territorial y comunidades se extendió más allá de lo estimado. Se organizaron entonces las etapas para esta actualización en 3 momentos, el primer momento se finalizó en 2024, y el segundo y tercer momento se proyecta terminarlos en 2025.
- ✓ De las 3.322 iniciativas PATR de la subregión Cuenca del Caguán y Piedemonte Caqueteño, se han activado 1.912 correspondientes a un 58% de avance y un 3% mayor que el desempeño obtenido a nivel nacional, siendo esto un buen resultado.
- ✓ En la subregión de Cuenca del Caguán y Piedemonte Caqueteño, de las 514 iniciativas con marcación de género se han activado 377, correspondientes a 73% y equivalentes a un 10% por encima del promedio nacional.
- ✓ Se ha buscado recuperar la confianza con las comunidades ante la poca credibilidad en la institucionalidad, se han dado pasos de cambio al pasar de colectivos de Grupos Motor a Mesas Comunitarias; a nivel nacional hay 170 municipios con Mesa Comunitaria Municipal conformada y con participación en la implementación y seguimiento PDET. En la subregión de Cuenca del Caguán y Piedemonte Caqueteño hay 17 mesas instaladas.
- ✓ Participación de más de 4.300 líderes y lideresas comunitarios en la implementación y seguimiento del PDET. También 1.020 líderes y lideresas de las Secretarías Técnicas de las Mesas Comunitarias Municipales (6 delegado(a)s por municipio en cada mesa).

- ✓ Participación de más de 490 autoridades étnicas de los Consejos Comunitarios, Resguardos Indígenas y Organizaciones Étnicas de 15 subregiones PDET.
- ✓ Para la vigencia 2025 se destinarán **\$53.546.178.020** con la finalidad de apalancar vigencias futuras por valor **\$48.144.422.795** para un total **\$101.690.600.815** dirigidos a proyectos integradores, de mediana y baja complejidad y de la concertación étnica.
- ✓ Para la Subregión Cuenca del Caguán y Piedemonte Caqueteño, en el gobierno del cambio se han aprobado 27 proyectos por un valor de **\$213.794.804.860**, con corte a 31 de marzo de 2025.
- ✓ En lo relacionado con la implementación de proyectos productivos, se entregaron \$3 millones de pesos por núcleo familiar a 56.057 familias vinculadas por valor de **\$168.171 millones** esto para adaptar sus predios.
- ✓ La población cultivadora estaba atravesando momentos difíciles debido a la crisis cocalera, por lo que se habilitó el programa “Hambre Cero”, en el que se pagaron \$2 millones de pesos a 65.400 familias durante el año 2024, valor que ascendió a un monto de \$130.800 millones.

ANEXO 1



Agencia de Renovación
del Territorio - **ART**

INFORME DE GESTIÓN ART VIGENCIA 2024

Mayo 2025

CONTEXTO Y ANTECEDENTES



PUNTOS DEL ACUERDO DE PAZ FIRMADO ENTRE EL GOBIERNO DE COLOMBIA Y LAS FARC -EP



PUNTO 1

HACIA UN NUEVO
CAMPO COLOMBIANO:
REFORMA RURAL
INTEGRAL (RRI)

- 1.1. Acceso y Uso. Tierras improductivas.
- 1.2. Programas de Desarrollo con Enfoque Territorial
- 1.3. Planes Nacionales para la Reforma Rural Integral



PUNTO 3

FIN DEL
CONFLICTO

- 3.1. Cese al Fuego
- 3.2. Reincorporación
- 3.3. Obligaciones de los excomandantes integrantes de los Órganos Directivos
- 3.4. Lucha contra las organizaciones y conductas criminales



PUNTO 5

ACUERDO SOBRE LAS
VÍCTIMAS
DEL CONFLICTO

- 5.1. Sistema Integral de Verdad, Justicia, Reparación y No Repetición
- 5.2. Compromiso con los Derechos Humanos
- 5.3. Acuerdo complementario sobre el sistema integral de verdad, justicia, reparación y no repetición



PUNTO 2

PARTICIPACIÓN
CIUDADANA
APERTURA DEMOCRÁTICA
PARA CONSTRUIR
LA PAZ

- 2.1. Derechos y garantías para la oposición política
- 2.2. Mecanismos de participación ciudadana
- 2.3. Medidas efectivas para promover la participación electoral



PUNTO 4

SOLUCIÓN AL
PROBLEMA DE LAS
DROGAS ILÍCITAS

- 4.1. Programas de sustitución de cultivos de uso ilícito.
- 4.2. Política de Salud Pública frente al consumo
- 4.3. Solución al problema del narcotráfico

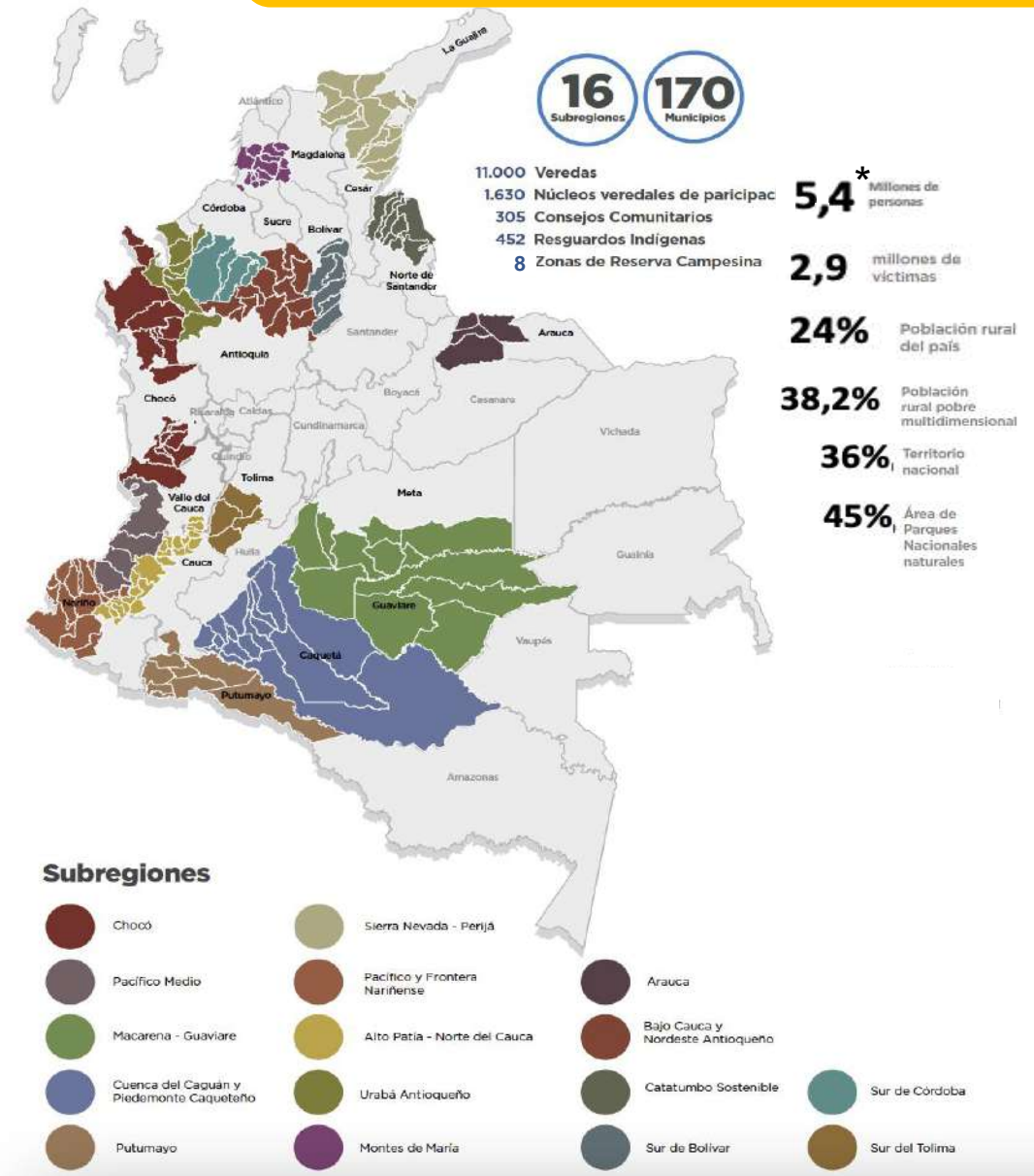


PUNTO 6

IMPLEMENTACIÓN,
VERIFICACIÓN Y
REFRENDACIÓN

- 6.1. Implementación, verificación y refrendación y CSIVI
- 6.2. Capítulo Étnico
- 6.3. Mecanismo de verificación Internacional
- 6.4. Componente de Acompañamiento Internacional
- 6.5. Difusión y comunicación
- 6.6. Refrendación

PROGRAMA DE DESARROLLO CON ENFOQUE TERRITORIAL – PDET (Punto 1.2 Acuerdo de Paz)



170 municipios, 19 departamentos agrupados en 16 Subregiones:

Objetivo: lograr la transformación estructural del campo y el ámbito rural, y un relacionamiento equitativo entre el campo y la ciudad, de manera que se asegure el bienestar y el buen vivir de la población de estos territorios priorizados por:



Mayores niveles de pobreza.



Mayor afectación del conflicto armado



Presencia de cultivos de uso ilícito y de otras economías ilegítimas



Debilidad de la institucionalidad

* Incluye únicamente la población rural de los siguientes municipios: Apartadó, Santa Marta, Valledupar, Mocoa, San Andrés de Tumaco, Buenaventura, San José del Guaviare y Florencia.



PLANES NACIONALES PARA LA REFORMA RURAL INTEGRAL (PUNTO 1.3 Acuerdo de Paz)



Agencia de Renovación
del Territorio - **ART**

El objetivo central de los planes nacionales para la Reforma Rural Integral es, por una parte, la superación de la pobreza y la desigualdad para alcanzar el bienestar de la población rural; y por otra, la integración y el cierre de la brecha entre el campo y la ciudad. De conformidad con el presente Acuerdo, las autoridades competentes deberán elaborar y poner en marcha los Planes Nacionales en el territorio.

PLANES DE ACCIÓN PARA LA TRANSFORMACIÓN REGIONAL - PATR

Los PDET se formularán **por una sola vez** y tendrán una vigencia de diez (10) años. Cada PDET se instrumentalizará en un Plan de Acción para la Transformación Regional (PATR) construido de manera participativa, amplia y pluralista, y se revisará y actualizará cada cinco (5) años. **(DL 893 de 2017, Artículos 1 y 4)**

Los *Planes de Acción para la Transformación Regional* tendrán en cuenta como mínimo:

- 1 Lineamientos para su construcción participativa.
- 2 Un diagnóstico participativo
- 3 Una visión del territorio
- 4 Enfoque territorial
- 5 El enfoque diferencial étnico.
- 6 El enfoque reparador del PDET.
- 7 Enfoque de género.

Un capítulo de programas y proyectos, que orienten la ejecución, de acuerdo con lo establecido en el Acuerdo Final y bajo los lineamientos del Departamento Nacional de Planeación.
- 8
- 9 Un capítulo de indicadores y metas para el seguimiento y evaluación.
- 10 Mecanismos de rendición de cuentas y control social.

Según el Acuerdo de Paz la construcción de los PATR debía estar antecedida por la adopción de los Planes Nacionales para la Reforma Rural Integral.

PLANES DE ACCIÓN PARA LA TRANSFORMACIÓN REGIONAL – PATR

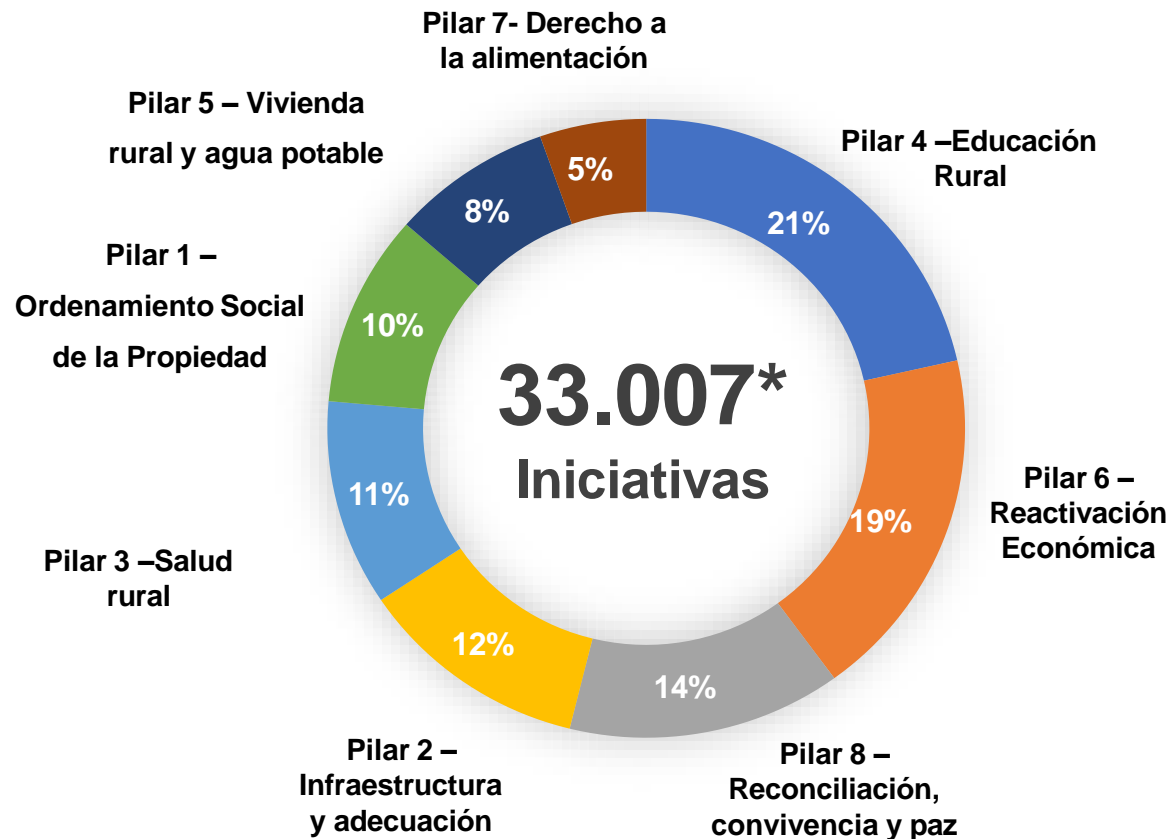
INICIATIVAS COMUNITARIAS Y HOJA DE RUTA

- Posibilitar la transformación estructural de las condiciones de vida y de producción de los territorios PDET.
- Construcción e implementación con participación comunitaria incidente y enfoques diferenciales: Género y étnico.

Participaron más de

200 Mil

Personas en la
formulación de los PDET



25.5% iniciativas propias étnicas



14% Iniciativas con marcación de género y mujer rural

Hoja de Ruta Única (ley 1955 de 2019, art. 281 – derogado)

- Identificó 4.843 iniciativas detonantes y dinamizadoras.

Iniciativas Planes Integrales Comunitarios y Municipales de Sustitución y Desarrollo Alternativo (PISDA): 812

***Iniciativas de los pueblos Jiw y Nükak:** Dadas las particularidades culturales, sociales y político-organizativas de estos pueblos quedó establecido en el PATR del PDET Macarena Guaviare realizar una ruta participativa con estos pueblos. El producto de dicha ruta dio como resultado 199 iniciativas propias étnicas.

FUENTES DE FINANCIAMIENTO PARA LA IMPLEMENTACIÓN DE LOS PDET

ESTIMACIÓN INICIAL DE RECURSOS PMI CONPES 3932 DE 2018

Concurrencia de Fuentes de Financiación PDET

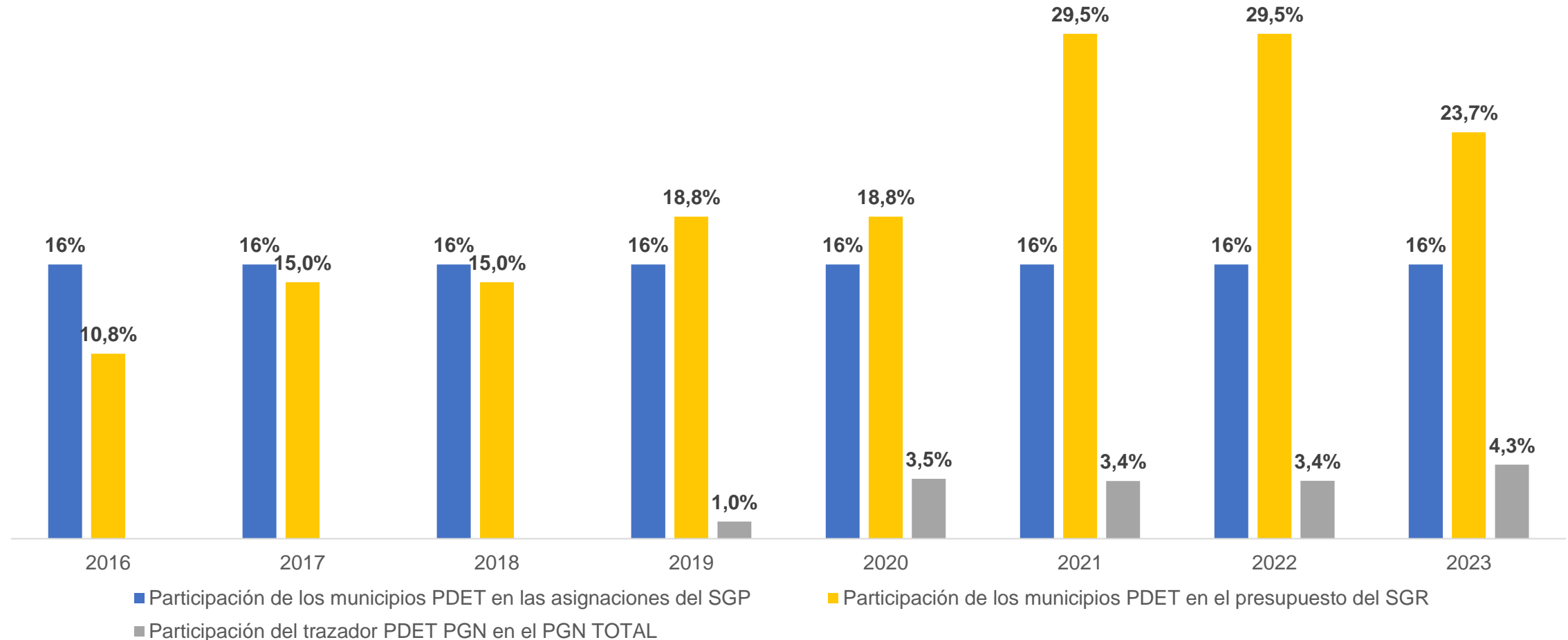


Cifras en billones de pesos de 2016

Fuente	Recursos 2017-2031
PGN	15,4
OCAD Paz	4,4
SGR Ordinario	3,9
Recursos propios	4,3
SGP	47,7
Cooperación y Privados	3,9
Total	79,6

El costo estimado para la implementación de los PDET representaría el 62% de los recursos para la implementación de la totalidad del Acuerdo calculado por el mismo Conpes en \$129.5 billones. Este costo fue distribuido por subregiones de manera indicativa para los PATR pero no constituyó un techo presupuestal.

PARTICIPACIÓN DE LOS MUNICIPIOS PDET EN LAS ASIGNACIONES DIRECTAS A MUNICIPIOS SGP, PARTICIPACIÓN DE LOS PDET EN EL PRESUPUESTO SGR Y PARTICIPACIÓN DEL TRAZADOR CONSTRUCCIÓN PAZ PDET EN EL PRESUPUESTO DE INVERSIÓN.



MISIONALIDAD DE LA AGENCIA DE RENOVACIÓN DEL TERRITORIO



La Agencia para la Renovación del Territorio tiene por objeto coordinar la intervención de las entidades nacionales y territoriales en las zonas rurales afectadas por el conflicto priorizadas por el Gobierno Nacional, a través de la ejecución de planes y proyectos para la renovación territorial de estas zonas, que permitan su reactivación económica, social y su fortalecimiento institucional, para que se integren de manera sostenible al desarrollo del país. (Decreto 2366 de 2015).

Los PDET serán coordinados por la Agencia de Renovación del Territorio (Decreto Ley 893 de 2017 Art. 1°)



PLAN ESTRATÉGICO ART

2023 - 2026




PLAN ESTRATÉGICO ART 2023-2026

El Reto



Transformar los territorios de los Programas con Enfoque Territorial (PDET), de sustitución de los cultivos de uso ilícito (PNIS) y otros mayormente afectados por la violencia y la presencia de cultivos de coca, amapola y/o marihuana, **en territorios para la vida y la Paz Total.**

PDET Y PLAN NACIONAL DE DESARROLLO 2022 - 2026



Reducir la brecha del Índice de Pobreza Multidimensional
entre los territorios PDET y el nivel nacional del 12,7 a 10
puntos porcentuales



Proyectos integradores y transformadores:
24 proyectos en ejecución.



128 Proyectos de los PATR con **enfoque de género o étnico** implementados.

LÍNEAS ACCIÓN DEL PLAN ESTRATÉGICO 2023-2026



LÍNEA 1: Transformación territorial para la vida, la PAZ TOTAL y el cierre de brechas.



LÍNEA 2: Sustitución de ingresos y reconversión productiva gradual en territorios con presencia de cultivos de coca, amapola y/o marihuana.



LÍNEA 3: Participación Incidente y fortalecimiento de capacidades comunitarias.



LÍNEA 4: Gestión del cambio encaminado a la estabilidad y territorialización del Talento Humano de la ART.

RESULTADOS INDICADORES PLAN DE ACCIÓN INSTITUCIONAL ART 2024



RESULTADOS INDICADORES PLAN DE ACCIÓN INSTITUCIONAL

IV TRIMESTRE 2024



LÍNEA 1: Transformación territorial para la vida, la PAZ TOTAL y el cierre de brechas.

Producto estratégico	Indicador	Meta 2024	Logro 2024	Descripción logro	Ejec.
Acumulado de Iniciativas estratégicas con ruta de implementación activa. PMI PND	# de Iniciativas PATR con ruta de implementación activada. *	19.524	18.301	Al 31 de marzo se tiene un avance acumulado de 14.673 iniciativas PATR con RIA**. Al 30 de junio se alcanza un avance acumulado de 15.529 iniciativas. Al 30 de septiembre se alcanza un avance acumulado de 16.923 iniciativas PATR con RIA. Al 31 de diciembre se tenían 18.301 iniciativas PATR con RIA.	94%
	# de Iniciativas estratégicas PATR con ruta de implementación activada	3.266	3.160	Al 31 de marzo se tiene un acumulado de 2.650 iniciativas estratégicas con RIA. Al 30 de junio se alcanza un avance acumulado de 2.754 iniciativas estratégicas con RIA. Al 30 de septiembre se alcanza un avance acumulado de 2.941 iniciativas estratégicas PATR con RIA. Al 31 de diciembre se tenían 3.160 iniciativas estratégicas étnicas con RIA.	97%
	# de Iniciativas propias étnicas con ruta de implementación activada. *	4.310	3.622	Al 31 de marzo se tiene un acumulado de 2.583 iniciativas propias étnicas con RIA. Al 30 de junio se alcanza un avance acumulado de 2.774 iniciativas propias étnicas con RIA. Al 30 de septiembre se alcanza un avance acumulado de 3.192 iniciativas propias étnicas con RIA. Al 31 de diciembre se tenían 3.622 iniciativas propias étnicas con RIA.	84%
	# de proyectos de los PATR con enfoque de género o étnico implementados. *	396	416	Al 31 de marzo, inició la ejecución 3 proyectos: Total: 3 + 354 (2023). Al 30 de junio, inició la ejecución de 17 proyectos. Total: 17 + 354 (2023)= 371. Al 30 de septiembre, inició la ejecución de 42 proyectos. Total: 42 + 354 (2023)= 396. Al 31 de diciembre inició la ejecución de 62 proyectos con enfoque de género o étnico. Total: 62 + 354 (2023)= 416	105%
Recursos gestionados por las fuentes movilizadoras para la financiación y cofinanciación de proyectos en los territorios priorizados.	% de Recursos aprobados en proyectos para los territorios priorizados según el cupo CONFIS de la vigencia para Obras por Impuestos. *	100%	86%	Para el 2024, se logró una aprobación entre fiducia y convenio para proyectos por un valor de \$858.200 millones. Durante las vigencias 2023 y 2024 se ha logrado la aprobación de proyectos por \$1.5 billones.	86%
	Recursos de OCAD PAZ aprobados para proyectos en municipios PDET (millones)	\$2.183.028	\$ 1.102.597	El OCAD Paz en sesión No. 73 del 10 de julio aprobó los Términos de Referencia - TRD para la convocatoria No.2 de OCAD Paz, con apertura el 25 de julio de 2024 y se aprobaron 30 proyectos de la fuente asignación para la paz por valor de \$267.611 millones de pesos. El día 13 de diciembre se realizó la sesión No. 76 del OCAD Paz, donde se aprobaron por la fuente de financiación de Asignación para la Paz, un total de 71 proyectos por valor de \$834,9 mil millones de pesos. El total los recursos de financiación de OCAD PAZ ascienden a \$ 1.102.597 millones de pesos.	51%
	Recursos de PGN comprometidos para los territorios PDET (millones)	\$2.177.564	\$ 3.108.000	Para el 2024, se avanzó en la Tercera Ronda Sectorial, realizando mesas de trabajo con: 1) Computadores para Educar, 2) Ministerio de Educación, 3) Ministerio de Minas 3) IPSE, 4) Ministerio de Cultura 5) ICBF, 6) Ministerio del Interior 7). DPS, 8). UARIV, 9) Ministerio de Vivienda, 10) Instituto Nacional de Vías – INVIAS, 11) Instituto Geográfico Agustín Codazzi IGAC, 12) Defensoría del Pueblo, 13) SENA-. Se concertaron diferentes compromisos para el reporte de ejecución de los recursos focalizados PDET para la vigencia 2024 y el reporte municipalizado de estos, así como la posibilidad de marcación de nuevos proyectos en la vigencia 2025, activación de iniciativas y generación de nuevas agendas de trabajo bilaterales para revisar iniciativas e inversiones por pilar. Se recibió, por parte del DNP el reporte oficial del Trazador presupuestal Construcción de Paz – PDET de la Plataforma Integrada de Inversión Pública – PIIP con corte al 31 de diciembre del 2024, en el cual se registra una focalización de recursos para PDET por valor de \$3,108 billones apropiados, equivalente a 65 proyectos de inversión de 26 entidades de 15 sectores del orden nacional.	143%

RESULTADOS INDICADORES PLAN DE ACCIÓN INSTITUCIONAL

IV TRIMESTRE 2024



LÍNEA 1: Transformación territorial para la vida, la PAZ TOTAL y el cierre de brechas.

Producto estratégico	Indicador	Meta 2024	Logro 2024	Descripción logro	Ejec.
Plan interinstitucional para el fortalecimiento de capacidades territoriales elaborado y concertado	# Municipios Apoyados con el plan de fortalecimiento Institucional. *	48	55	Se fortalecieron 55 municipios con las acciones implementadas en el plan de fortalecimiento de capacidades. Se terminó la valoración de 170 Planes de Desarrollo Municipales con relación a la incorporación de los PATR-PDET. Se brindó asistencia técnica a la construcción del informe de rendición de cuentas vigencia 2023.	115%
Espacios de socialización, diálogo y concertación con participación incidente y enfoques diferenciales	# de espacios de socialización, diálogo y concertación entre comunidades e institucionalidad realizados con el apoyo de la ART.	186	186	Entre enero y marzo, se realizaron 16 espacios de socialización, diálogo y concertación con la participación de 864 líderes y lideresas de las 170 secretarías técnicas de las Mesas Comunitarias Municipales PDET. Se consolidó la metodología para el desarrollo de los espacios de socialización, diálogo y concertación Municipales. Se realizaron 35 Espacios de socialización y diálogo con la participación de las mesas comunitarias municipales en 14 subregiones PDET. Entre abril y junio, se realizaron 133 espacios de socialización de comunidades e instituciones, en el marco de la actualización de los PATR en municipios PDET. Entre julio y septiembre, Se realizaron 2 encuentros municipales para el momento 1 de revisión y actualización de los PATR y 3 espacios de socialización en los municipios de Riosucio-Chocó, La tola-Nariño y Carmen del Darién -Chocó, en el marco de la actualización de los PATR.	100%
	# de Consejos para la Transformación Territorial conformados y en funcionamiento.	No aplica	No aplica	En el año 2024, no se tiene meta para los Consejos de Transformación Territorial.	No aplica






* Indicador plan estratégico

RESULTADOS INDICADORES PLAN DE ACCIÓN INSTITUCIONAL

IV TRIMESTRE 2024



LÍNEA 1: Transformación territorial para la vida, la PAZ TOTAL y el cierre de brechas.

Producto estratégico	Indicador	Meta 2024	Logro 2024	Descripción logro	Ejec.
Proyectos integradores estructurados y en implementación	 # de proyectos integradores estructurados. *	10	10	Para el 2024, se estructuraron los siguientes 10 proyectos integradores y transformadores 1. Rehabilitación de la vía que comunica los municipios de Tolú Viejo y Coloso, Departamento de Sucre, Subregión Montes de María; 2. Mejoramiento y pavimentación de la vía que integra el área rural sector Aguachica - Oasis -Panamá k11+011.13 a k23+569.99, municipio de Arauquita, Subregión Arauca; 3. Vía Yondó - Cantagallo en la Subregión Sur de Bolívar; 4. Construcción puente vehicular sobre el río San Jorge en límites de Montelíbano, Planeta Rica y Puerto Libertador Departamento de Córdoba y de sus accesos o conexiones a la red vial existente; 5. Fortalecimiento de la cadena productiva de cacao en los municipios PDET del Departamento del Putumayo como aporte a la transformación socioeconómica y a la construcción de paz territorial; 6. Fortalecimiento de los sectores acuícola, piangüero y pesquero en los municipios de la región del Sanquianga, Subregión Pacífico y Frontera Nariñense; 7. Fortalecimiento de la cadena de coco, con énfasis en transformación en la Subregión Pacífico Medio y Pacífico y Frontera Nariñense etapa 1; 8. Puente sobre Río Telembí y mejoramiento de la vía Barbacoas y Magüi payán 1 y 10. Construcción de nueva infraestructura educativa en el campus del municipio El Carmen de Bolívar, orientado a el aumento de la cobertura y mejoramiento de la calidad.	100% 
	 Proyectos integradores para la Transformación Regional en las subregiones de los Programas de Desarrollo con Enfoque Territorial PDET en ejecución. *	2	3	Se reporta el inicio de la ejecución de los proyectos integradores: i) Complejo de Educación Superior para el Catatumbo, Universidad del Catatumbo; se avanzó en la aprobación perfil del proyecto, en la expedición licencia de urbanismo y construcción en modalidad de desarrollo simultánea con obra nueva y cerramiento, terminación del plan de fortalecimiento con la Universidad Pedagógica Nacional – UPN, y la entrega de los estudios, diseños y presupuesto por parte del contratista de obra, aprobado por interventoría. ii) Rehabilitación de la vía que comunica los municipios de Tolú Viejo y Coloso, Departamento de Sucre. iii) Mejoramiento y pavimentación de la vía que comunica al área urbana de Arauquita con el centro poblado de Aguachica, tramo Guamalito - Aguachica, Municipio de Arauquita, Departamento de Arauca. Adicionalmente, se sigue avanzando en la gestión de alianzas con diferentes sectores para la identificación de proyectos estructurados que requieran actualización y se han llevado a cabo acercamientos con los entes territoriales para buscar el cierre financiero de los proyectos.	150% 
Proyectos PDET contratados y en ejecución con recursos propios de la ART asignados por el PGN	# de proyectos PDET implementados. *	112	118	Para el primer trimestre, se iniciaron 5 los proyectos viales. Para el primer semestre, se iniciaron 31 proyectos en las subregiones PDET. Para el tercer trimestre, inició la implementación de 78 proyectos en las subregiones PDET. Con corte al cuarto trimestre del 2024, inició la implementación de 118 proyectos en las subregiones PDET.	105% 








* Indicador plan estratégico

RESULTADOS INDICADORES PLAN DE ACCIÓN INSTITUCIONAL

IV TRIMESTRE 2024



LÍNEA 1: Transformación territorial para la vida, la PAZ TOTAL y el cierre de brechas.

Producto estratégico	Indicador	Meta 2024	Logro 2024	Descripción logro	Ejec.
Componentes tecnológicos de la Central de Información desarrollados y en funcionamiento	Sistema de Información PDET implementado. *	100%	97,53%	Con corte al 31 de diciembre de 2024, quedaron 2 requerimientos en desarrollo y 32 en producción; además, se realizó la publicación, modificación y actualización de información correspondiente en la central de información.	98% 
Herramientas de análisis prospectivo elaboradas	Número de herramientas de análisis prospectivo elaboradas	2	2	Para el primer semestre, se da inicio a procesos de actualización de indicadores, se llevó a cabo la recolección de información necesaria para iniciar los procesos de análisis y construcción de modelos priorización. Se elaboró un tablero mockup para la visualización de los indicadores. Se avanzó en la elaboración de un script que permite de manera automática clasificar las iniciativas en programas MGA, lo cual será insumo para la construcción de las 2 herramientas prospectiva. Para el segundo semestre, fue desarrollado un código de automatización a nivel municipal para depurar la base de datos para las proyecciones de los indicadores; se presenta la versión final de la herramienta 1 respecto a la construcción de escenarios futuros, en esta herramienta se integran tres escenarios, junto con una articulación de iniciativas, proyectos estratégicos e indicadores. Los scripts empleados para cada insumo están documentados, con las especificaciones técnicas correspondientes para cada uno de los escenarios. Se finalizó la herramienta 2, construida a través del análisis de redes de influencia para municipios PDET, teniendo en cuenta la influencia de sectores e indicadores clave y la multiplicidad de asociaciones entre ellos.	100% 
Batería de Indicadores estratégicos para el cierre de brechas socioeconómicas con información de seguimiento actualizada	% de indicadores estratégicos para el cierre de brechas monitoreados	100%	100%	Actualmente, se dispone con un tablero consolidado y actualizado en central PDET (https://centralpdet.renovacionterritorio.gov.co/avance-patr/), con la información más reciente reportada o publicada por las distintas entidades, páginas web y plataformas que contienen las bases originales de cada indicador. Esta información está alineada con diferentes instrumentos de planeación. El tablero de la Central PDET incluye 200 indicadores actualizados, de los cuales 84 cuentan con información correspondiente al año 2023 y 93 con datos de 2022. Asimismo, el equipo de gestores de información ha llevado a cabo diversas gestiones y acercamientos con entidades de los diferentes sectores, con el fin de socializar la metodología de la batería de indicadores y la necesidad de acceder a la información que cada entidad disponga. Además, se han realizado actividades de apoyo y gestión con las entidades de los diferentes sectores en marco de las mesas virtuales y presenciales, orientadas a la construcción del capítulo de programas y proyectos para la actualización de los PATR.	100% 
Informes de seguimiento realizados	Número de informes de seguimiento subregionales publicados	32	32	Para el primer semestre del año, se actualizó la información de las megafichas para las 16 subregiones con corte a mayo de 2024. Para el segundo semestre, se realizó el seguimiento mensual de las inversiones ejecutadas en los municipios PDET, se actualizó la información de las megafichas para las 16 subregiones con corte a noviembre de 2024. Además, se actualizó la información de inversión de las megafichas y se presentó el reporte como soporte del indicador A422 del PMI.	100% 
Evaluaciones temáticas realizadas	Número de evaluaciones temáticas realizadas	2	2	Para la vigencia 2024, finalizaron las evaluaciones: 1. Análisis del Derecho Humano a la Alimentación en los Territorios PDET y 2. Evaluación de los Cambios en los Criterios de Priorización de las Fuentes de Desahorro del Fondo Nacional de Pensiones de las Entidades Territoriales (FONPET) y Asignación para la Paz.	100% 
Proyectos PDET priorizados, monitoreados a través del esquema de acompañamiento	% de proyectos priorizados monitoreados	100%	100%	Se realizó monitoreo a los proyectos PDET priorizados en el esquema de acompañamiento, se presentan los informes con los proyectos priorizados del OCAD Paz y de Otras Fuentes de Financiación. Se genera el resumen en los tableros de control que incluyen todas las fuentes de financiamiento. Se consolidan los 12 reportes mensuales de tableros de control de Ocad Paz y Otras Fuentes de enero a diciembre de 2024.	100% 
Iniciativas PATR con medición de avance en su implementación	% de iniciativas priorizadas con medición de avance	76%	71,74%	Para el 2024, se hizo seguimiento al plan de mejora de medición de iniciativas, se revisaron y consolidaron las matrices de las 16 subregiones para la medición de cuarto trimestre. Se presenta el resultado del trimestre con un nivel de avance del 71,7%.	94% 

* Indicador plan estratégico

RESULTADOS INDICADORES PLAN DE ACCIÓN INSTITUCIONAL

IV TRIMESTRE 2024



LÍNEA 3: Participación incidente y fortalecimiento de capacidades comunitarias.




Producto estratégico	Indicador	Meta 2024	Logro 2024	Descripción logro	Ejec.
Revisión y actualización de 16 PATR	PATR revisados y actualizados. *	16	0	En el 2024, finalizó el momento 1 de los 3 momentos de la metodología de actualización de los PATR, para el cual se desarrollaron 170 espacios municipales y 16 espacios subregionales. Queda pendiente la culminación de los momentos 2 y 3 para tener los 16 PATR actualizados.	0%
Plan de fortalecimiento para el uso efectivo de mecanismos de control social.	% de implementación del Plan de fortalecimiento para el control social.	35%	35,85%	Con corte a marzo, se hizo un análisis y armonización de los planes de trabajo de las mesas comunitarias municipales con las cinco líneas estratégicas del Plan de Fortalecimiento de Capacidades Comunitarias con Enfoque Diferencial. Se avanzó en el diseño, implementación y seguimiento de estrategias de fortalecimiento de capacidades a los líderes y lideresas de organizaciones sociales y comunitarias y de Grupos Motor, integrantes de las Mesas Comunitarias Municipales. Con corte a junio, se avanzó con apoyo de cooperación internacional en: 1. FAO: Inscripción de los preinscritos en 26 municipios de 11 subregiones PDET, para participar en el curso de "Fortalecimiento comunitario en gestión de proyectos con enfoque diferencial, porque # mi vida es el campo"; 2. USAID- ROF: Reunión entre ART y ROF-USAID, para dar inicio al proyecto R1 040 ROF, que contempla como uno de sus productos, el fortalecimiento de 22 Mesas Comunitarias Municipales - MCM. Con corte a diciembre, se identifican como logros significativos: los procesos de formación y encuentros en temas de control social, pedagogía para la paz, reconciliación y convivencia, desarrollo de diplomados con enfoque de género, encuentros MEC, entre otros.	102%
Organizaciones comunitarias de base, con mayores capacidades en estructuración, gestión, ejecución y seguimiento a proyectos.	# Organizaciones comunitarias de base, con un incremento de al menos, entre 10% y el 20% de capacidades de acuerdo con el índice de competencias organizacionales en el marco de los proyectos Integradores y otros. *	94	81	Para la vigencia 2024, se aplicó la medición del ICO a 81 organizaciones.	86%
Mesas comunitarias municipales y subregionales para la transformación territorial conformadas y en funcionamiento con participación incidente.	# Organizaciones comunitarias participantes en el plan de fortalecimiento de capacidades. *	170	170	Se consolidó la metodología para el desarrollo de los 170 encuentros de las Mesas Comunitarias Municipales para la transformación territorial. Se implementaron las estrategias de fortalecimiento identificadas en las organizaciones sociales, comunitarias y productivas. Como parte del proceso de actualización de los PATR, se evidenció la participación en el plan de fortalecimiento de capacidades de 170 organizaciones en igual número de municipios PDET.	100%

* Indicador estratégico

RESULTADOS INDICADORES PLAN DE ACCIÓN INSTITUCIONAL IV TRIMESTRE 2024



LÍNEA 4: Gestión del cambio encaminado a la estabilidad y territorialización del Talento Humano de la ART.





Producto estratégico	Indicador	Meta 2024	Logro 2024	Descripción logro	Ejec.
Proyecto de formalización laboral de la ART a través de una planta temporal.	Proyecto de formalización laboral de la ART a través de planta temporal presentado a la Función Pública	70%	70%	Se envió mediante correo electrónico al DAPRE el formato de Formalización laboral, que recopila la información de contratistas recurrentes del 2021 al 2024. se realizó el proyecto final de resolución para la conformación de los grupos internos de trabajo regionales, la cual se encuentra pendiente presentar ante el Consejo Directivo.	100% 
Proyecto de ajuste institucional elaborado.	Proyecto de ajuste institucional presentado y aprobado por el Consejo Directivo *	70%	60%	Para este indicador se ha presentado un avance con i) el borrador de Decreto del cambio de la DSCI al DAPRE, ii) la conformación de los GIT de las Regionales pendientes y iii) las acciones internas para: el nombramiento de 15 coordinadores como libre nombramiento y remoción, la completitud de la planta de personal y los procesos de encargos. Se tiene el proyecto de resolución de creación de los GIT de las subregiones que está pendiente de presentar en Consejo Directivo.	86% 
Decreto de ajuste institucional expedido	Decreto de ajuste institucional expedido.	70%	55%	El proyecto de Decreto de ajuste institucional fue presentado y enviado. Se tiene el proyecto de resolución de creación de los GIT de las subregiones que está pendiente de presentar en Consejo Directivo.	79% 

* Indicador estratégico

RESULTADOS INDICADORES PLAN DE ACCIÓN INSTITUCIONAL IV TRIMESTRE 2024



LÍNEA 4: Gestión del cambio encaminado a la estabilidad y territorialización del Talento Humano de la ART.

Producto estratégico	Indicador	Meta 2024	Logro 2024	Descripción logro	Ejec.
Seguridad Digital implementada	% de Actividades realizadas según Plan Seguridad y Privacidad de la Información. *	95%	95,38%	Se realizaron actividades del plan de implementación relacionadas con la actualización de documentos, elaboración del plan de sensibilización y capacitación en seguridad de la información, articulación en el plan con el proceso de Talento Humano, publicación del plan de sensibilización y capacitación en seguridad de la información, gestión del presupuesto para la renovación de las herramientas, generación del reporte del estado actual de las AC y OM, revisión de la normatividad vigente y actualización del normograma en seguridad de la información. Se hizo la actualización del análisis de impacto de las operaciones y se recibe informe de continuidad de la certificación ISO 27001:2022. Se trabajó en la socialización de la guía y herramienta - Gestión de Riesgos de Seguridad y privacidad de la Información, Seguridad Digital y Continuidad de la Operación. Se publicaron activos de información, se hizo seguimiento al estado de planes de tratamiento de riesgos identificados y verificación de evidencias, se realizó la auditoría interna al SGSI.	100% 
	% de Actividades realizadas del plan de tratamiento de riesgos.	95%	97%	A marzo, se lleva a cabo la presentación de la matriz de riesgos en el comité de desempeño, esta se definió y aprobó en la dicha sesión. A junio, se realiza la identificación del plan de tratamiento de riesgos del 2024 el cual fue presentado a la auditoria. A septiembre, se dio cierre de la matriz 2022 y se avanzó en la identificación del plan de tratamiento de riesgos del 2024. A diciembre, se mitiga el plan del riesgo 09 - control 26, para el cual Comunicaciones envía la lista de control de acceso de los usuarios de la Oficina.	102% 
Gobierno Digital implementado	% Proyectos TI ejecutados. *	97%	98%	Se realizó la actualización del plan de apertura de datos abiertos y el informe de uso de datos abiertos, la entrega de conectividad e internet de la entidad, la renovación del data center, la adquisición servicio de soporte técnico de telefonía IP Avaya, el mantenimiento del sistema de seguimiento a compromisos, el cumplimiento de incidentes en Sinersys, la actualización de la guía de uso y apropiación; se realizaron sesiones internas para revisar necesidades de interoperabilidad con Mineducación. Se avanzó en la resolución de los bloqueantes relacionados con la interoperabilidad, estableciendo contacto con el MinTIC y la Agencia Nacional Digital. De igual manera, se avanzó en el levantamiento del proceso de calidad de datos. Adicionalmente, se realizó la construcción del documento de requisitos tecnológicos. Se completaron: el diagnóstico de calidad del dato, la actualización de catálogos y guías, la documentación de procesos críticos, y la mejora de servicios en la nube.	101% 
	# Sellos de excelencia Otorgados por Gobierno Digital	2	2	Para el mes de junio, se logró la obtención de un sello de excelencia para el conjunto de datos bajo cauca veredas PDET. Para el mes de septiembre, se otorga a la Entidad el sello de excelencia para el conjunto de datos Iniciativas PDET.	100% 

* Indicador estratégico

EJECUCIÓN PRESUPUESTAL ART – PGN

EJECUCIÓN PRESUPUESTAL PGN ART A 31 DE DICIEMBRE DE 2024

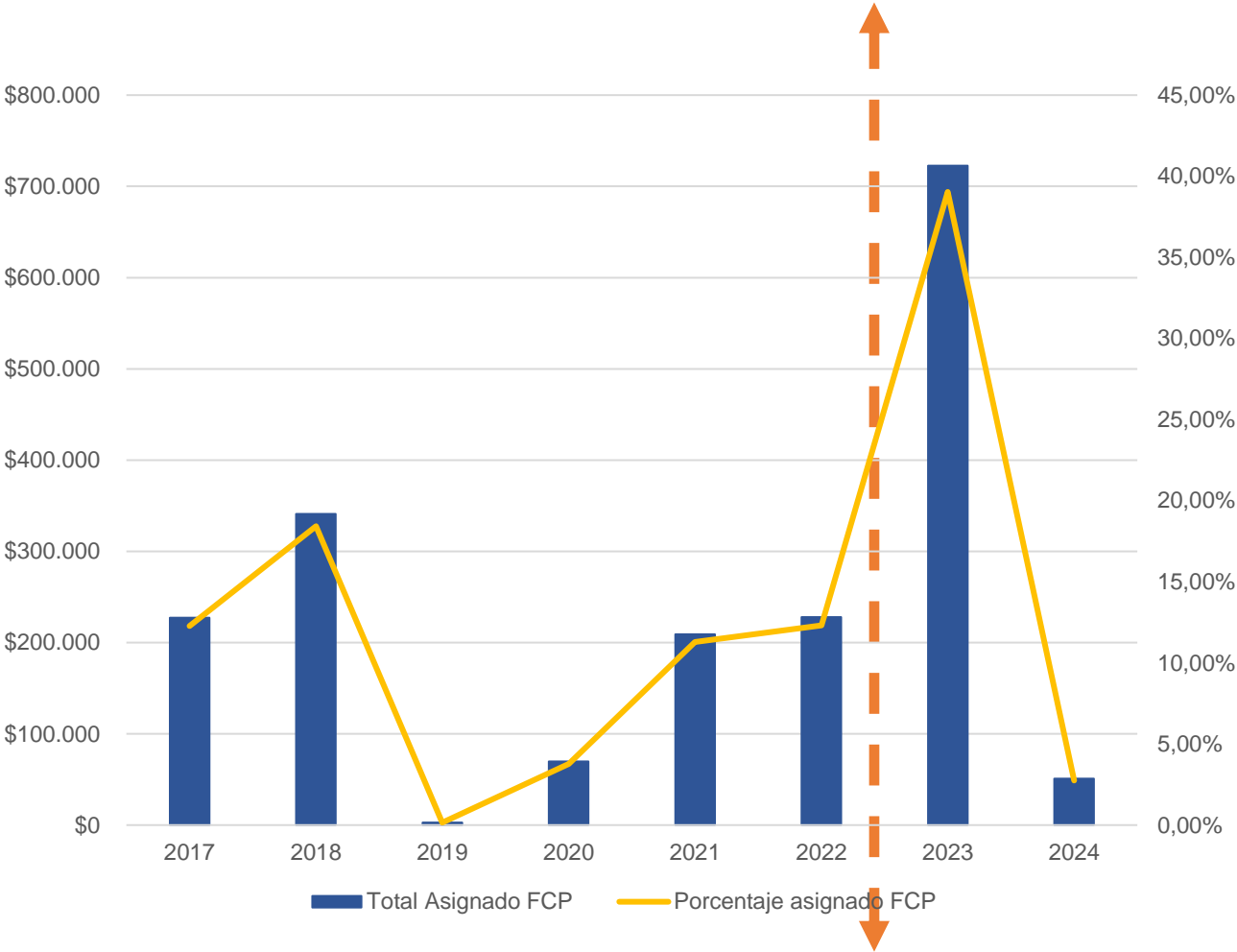
DESCRIPCION	APROPIACIÓN VIGENTE	CDP	%	COMPROMISO	%	OBLIGACION	%	PAGOS	%
GASTOS DE PERSONAL	50.758	49.693	98%	49.693	97,90%	49.693	97,90%	49.693	98%
ADQUISICIÓN DE BIENES Y SERVICIOS	12.939	12.531	97%	11.835	91,46%	11.789	91,11%	11.628	90%
TRANSFERENCIAS CORRIENTES	1.876	1.144	61%	1.108	59,04%	1.108	59,04%	1.108	59%
GASTOS POR TRIBUTOS MULTAS Y SANCIONES	318	265	83%	264	83,02%	264	83,02%	264	83%
GASTOS DE FUNCIONAMIENTO	65.891	63.633	97%	62.899	95,46%	62.854	95,39%	62.693	95%
Apoyo a la implementación y financiación de los Programas de Desarrollo con Enfoque Territorial - PDET en los territorios priorizados a nivel Nacional	6.001	6.001	100%	5.763	96,04%	5.415	90,24%	5.414	90%
Optimización de la medición del avance en la implementación de los PDET Nacional	1.701	1.701	100%	1.672	98,29%	1.550	91,11%	1.550	91%
Contribución al cierre de brechas a través de la implementación de proyectos para la transformación y la vida en los territorios PDET Nacional	53.046	53.017	100%	44.129	83,19%	24.234	45,68%	24.232	46%
Fortalecimiento de las herramientas tecnológicas para el cumplimiento y soporte de los lineamientos establecidos por el Gobierno en materia de Tecnologías de la Información Nacional	1.384	1.384	100%	1.384	100,00%	1.384	100,00%	1.384	100%
GASTOS DE INVERSIÓN	62.132	62.102	100%	52.947	85,22%	32.583	52,44%	32.580	52%
TOTAL PRESUPUESTO	128.023	125.735	98%	115.846	90,49%	95.436	74,55%	95.272	74%

Con corte a 31 de diciembre de 2024. Cifras en millones de pesos. Fuente: SIIF NACIÓN.

RECURSOS ASIGNADOS ART – FCP (HISTÓRICO)

Vigencia Apropriación	Total asignado FCP	Porcentaje asignado FCP
2017	\$ 227.340	12,28%
2018	\$ 341.013	18,42%
2019	\$ 2.809	0,15%
2020	\$ 69.746	3,77%
2021	\$ 208.974	11,29%
2022	\$ 227.930	12,31%
2023	\$ 722.724	39,03%
2024	\$ 51.000	2,75%
TOTAL	\$ 1.851.535	100,00%

Nota. Valores constantes indexados – IPC dic 2024



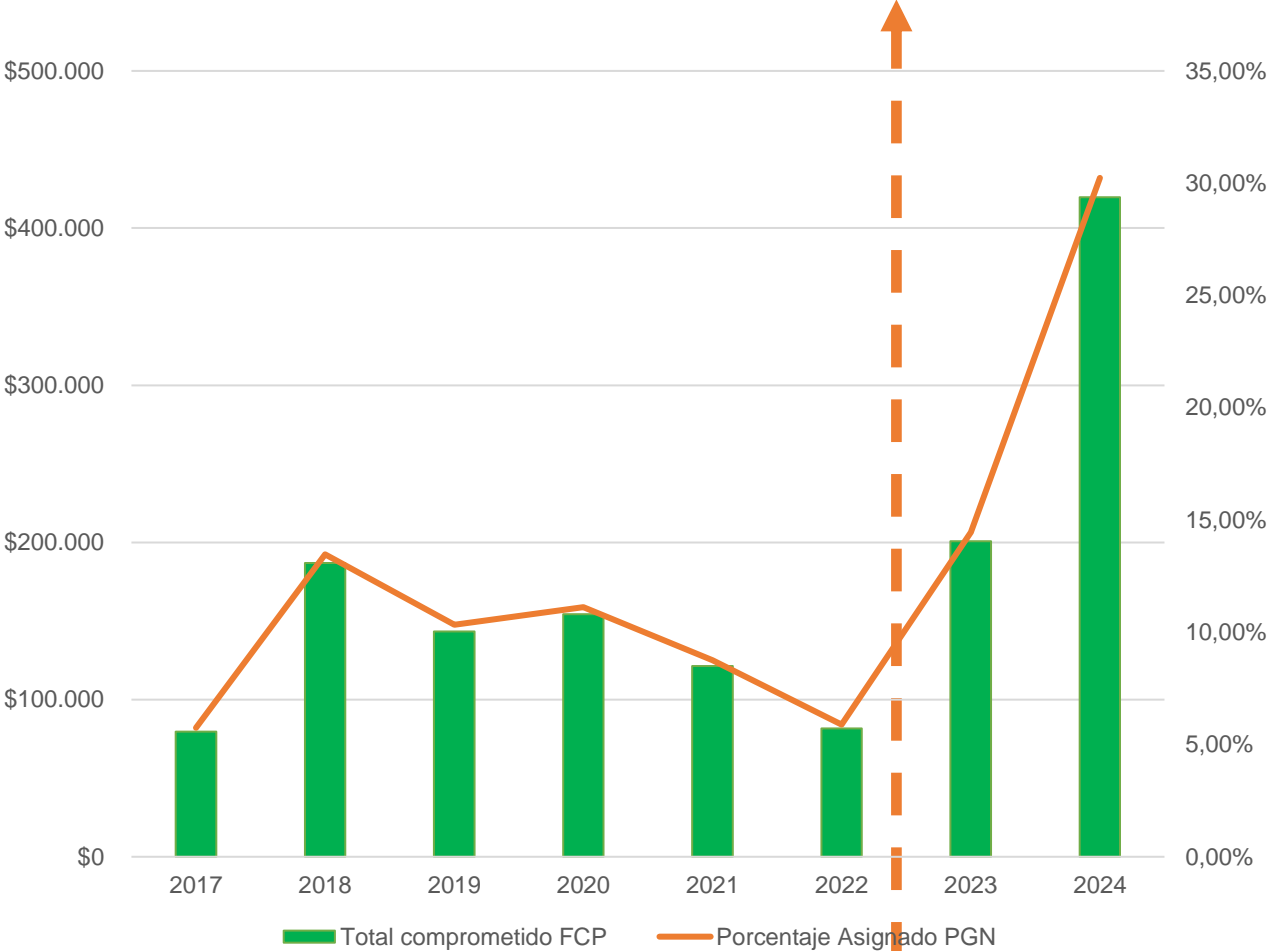
Promedio asignado 2017-2022
\$179.635

Promedio asignado 2023-2024
\$386.862

RECURSOS COMPROMETIDOS ART – FCP (HISTÓRICO)

Vigencia Apropriación	Total comprometido FCP	Porcentaje comprometido FCP
2017	\$ 79.717	5,74%
2018	\$ 186.978	13,47%
2019	\$ 143.436	10,34%
2020	\$ 154.292	11,12%
2021	\$ 121.446	8,75%
2022	\$ 81.698	5,89%
2023	\$ 200.662	14,46%
2024	\$ 419.607	30,23%
TOTAL	\$ 1.387.834	100,00%

Nota. Valores constantes indexados – IPC dic 2024



Promedio asignado 2017-2022
\$127.928

Promedio comprometido
2023-2024
\$305.175

**IMPLEMENTACIÓN DE
INICIATIVAS Y PROYECTOS
PDET 2017 – 2024
NACIONAL**



BALANCE NACIONAL ACUMULADO IMPLEMENTACIÓN PDET – PATR POR INICIATIVAS Y PROYECTOS TOTAL PDET

Corte: 31 de diciembre de 2024

CONCEPTO	TOTAL	INICIATIVAS ACTIVADAS	%
Iniciativas PATR	33.007	18.301	55
Iniciativas propias étnicas	8.580	3.622	42
Iniciativas con marcación de género	4.606	2.894	63

• **Proyectos**

Estado de proyectos	Proyectos	VALOR (Billones de pesos) precios constantes de 2016
Proyectos aprobados que aportan a la activación de iniciativas con fuentes nacionales, cooperación, privados y regalías territoriales.	6.942	\$26,30**
Proyectos estructurados sin fuente de financiación	3.436	\$23,38***
Total proyectos que aportan a la activación de iniciativas*	10.378	\$49,68****

*No incluye SGP y recursos propios de las entidades territoriales

**33,2 a precios corrientes

***37,4 a precios corrientes

****70,6 a precios corrientes

PROYECTOS E INVERSIÓN EN MUNICIPIOS PDET – NACIONAL

Inversión Total: Horizonte Completo

****\$26,30 billones**

Inversión a precios constantes de 2016
Proyectos aprobados por fuente de financiación

Corte: 31 de diciembre de 2024

Fuente	Total		Por contratar		En ejecución		Terminados	
	Proyectos	Inversión	Proyectos	Inversión	Proyectos	Inversión	Proyectos	Inversión
TRAZADOR PAZ - PGN	166	\$ 7.860.723			61	\$ 775.538	105	\$ 7.085.185
SGR diferente a OCAD Paz	2045	\$ 7.591.873	37	\$ 145.410	532	\$ 3.621.495	1476	\$ 3.824.968
OCAD PAZ	766	\$ 6.634.867	102	\$ 674.332	217	\$ 2.890.012	447	\$ 3.070.523
ART PGN y otras fuentes	2792	\$ 1.896.663	226	\$ 415.167	334	\$ 805.800	2232	\$ 675.696
OBRAS POR IMPUESTOS	216	\$ 1.384.888	64	\$ 417.125	48	\$ 407.940	104	\$ 559.823
COOPERACIÓN INTERNACIONAL Y PRIVADOS	957	\$ 926.407	7	\$ 239.596	100	\$ 267.353	850	\$ 419.457
Total	6,942	\$ 26.295.421	436	\$ 1.891.630	1,292	\$ 8.768.138	5,239	\$ 15.635.652

Inversión acumulada 2017-2024
Fuentes: OCAD Paz, Oxl, ART, Trazador Paz PGN, Cooperación y SGR Regional



Fuentes: i) OCAD Paz y otras fuentes del SGR: DNP SUIFP SGR y GESPROY ii)Obras por impuestos, ART (FCP –PGN), Cooperación y privados: Sistema Gestión de Oferta ART iii) Trazador Paz PDET: DNP PIIP (antes SPI).

*Nota: los recursos del Trazador Paz PDET PGN corresponden a los compromisos presupuestales registrado entre las vigencias 2019-2023; No se cuenta con información en las vigencias anteriores dado que dicho trazador fue creado mediante la Ley 1955 del 2019 del PND 2018-2022.

** No se incluye el valor de la inversión realizada con recursos del SGP y propios de las entidades territoriales los cuales según estimaciones del DNP, entre 2019 y 2022 se han destinado \$12,25 billones del SGP y \$1,27 billones de recursos propios a precios contantes 2016 a la implementación de los PDET

BALANCE IMPLEMENTACIÓN PDET

Estas cifras demuestran que el valor de **79,6 billones de pesos**, estimada como el costo de la implementación de los PDET en el CONPES 3932 de 2018 resulta insuficiente al igual que el tiempo previsto y por lo tanto *se hace necesario: (i) Revisar y actualizar los Planes de Acción para la Transformación Regional, incluyendo el capítulo de programas y proyectos (ii) Ampliar el tiempo de vigencia de los PDET,* (iii) Buscar nuevos recursos y fuentes de financiación** (iv) Adoptar una ruta eficaz de implementación basada en una adecuada articulación interinstitucional y la participación comunitaria incidente.*

*Está en trámite un proyecto de ley de iniciativa de las curules de paz, apoyado por la Agencia de Renovación del Territorio, ampliando en 10 años la vigencia de los PDET. Dicho proyecto fue aprobado en Cámara de Representantes y le resta la aprobación en comisión primera y plenaria del Senado de la República.

** Se aprobó el acto legislativo 03 de 2024 que determina el incremento progresivo en 12 años del 21% al 39.5% en la participación de recursos del sistema general de participaciones por parte de las entidades territoriales, priorizando los municipios PDET. Entrará en vigencia previa aprobación de la ley de competencias

**IMPLEMENTACIÓN DE
INICIATIVAS Y PROYECTOS
PDET 2017 – 2024
SUBREGIÓN CUENCA DEL
CAGUÁN Y PIEDEMONTE
CAQUETEÑO**



BALANCE ACUMULADO IMPLEMENTACIÓN PDET – PATR POR INICIATIVAS Y PROYECTOS TOTAL PDET, SUBREGIÓN CUENCA DEL CAGUÁN Y PIEDEMONTE CAQUETEÑO

Corte: 31 de diciembre de 2024

CONCEPTO	TOTAL	INICIATIVAS ACTIVADAS	%
Iniciativas PATR	3.322	1.912	58
Iniciativas propias étnicas	1.108	401	36
Iniciativas con marcación de género	514	377	73

• **Proyectos**

Estado de proyectos	Proyectos	VALOR (Billones de pesos) precios constantes de 2016
Proyectos aprobados que aportan a la activación de iniciativas con fuentes nacionales, cooperación, privados y regalías territoriales.	592	\$1,69**
Proyectos estructurados sin fuente de financiación	211	\$1,65***
Total proyectos que aportan a la activación de iniciativas*	803	\$3,34****

*No incluye SGP y recursos propios de las entidades territoriales

**2,02 a precios corrientes

***2,65 a precios corrientes

****4,67 a precios corrientes

PROYECTOS E INVERSIÓN ACUMULADA EN MUNICIPIOS PDET – SUBREGIÓN DE CUENCA DEL CAGUÁN Y PIEDEMONTE CAQUETEÑO

Inversión acumulada 2017-2025

Fuentes: OCAD Paz, Oxl, ART, Trazador Paz PGN, Cooperación y SGR Regional

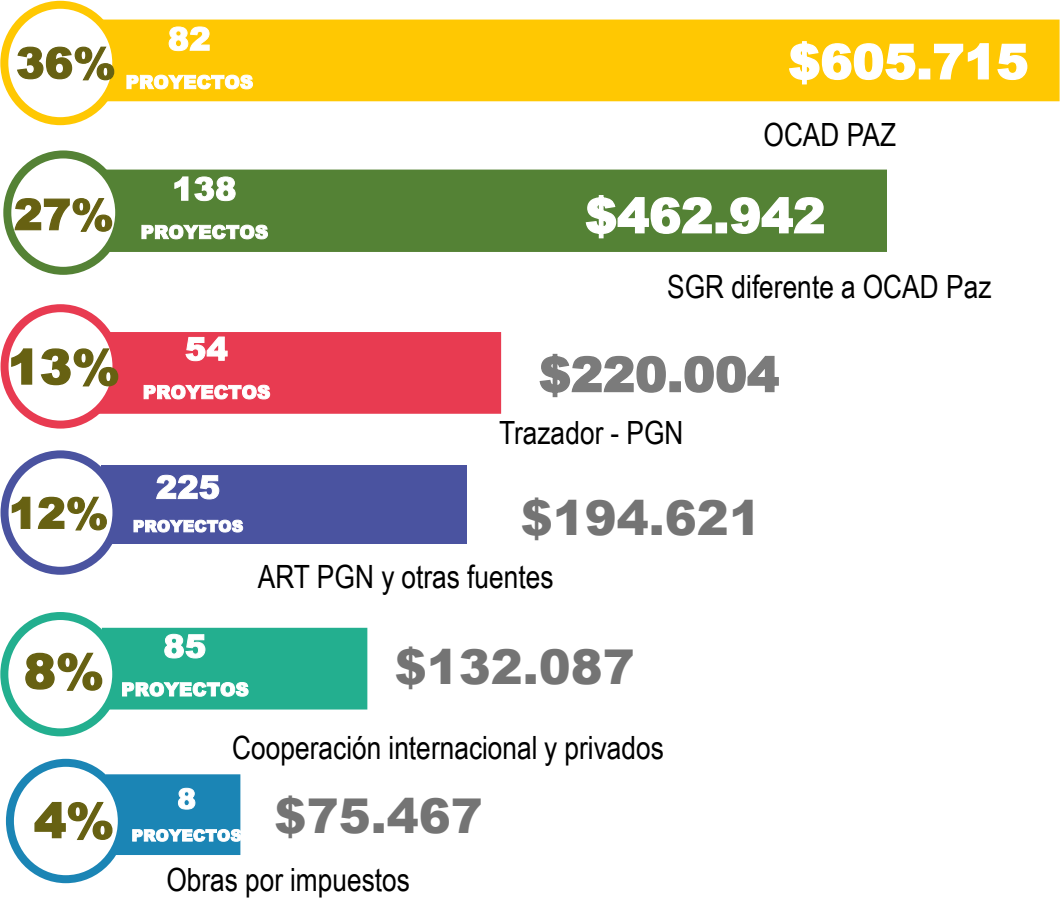
Inversión Total: Horizonte Completo

\$1,69 billones

Inversión en millones de pesos contantes de 2016
Proyectos aprobados por fuente de financiación

Corte: 31 de diciembre de 2024

Fuente	Total		Por contratar		En ejecución		Terminados	
	Proyectos	Inversión	Proyectos	Inversión	Proyectos	Inversión	Proyectos	Inversión
OCAD PAZ	82	\$ 605.715	9	\$ 58.416	30	\$ 276.507	43	\$ 270.792
SGR diferente a OCAD Paz	138	\$ 462.942	1	\$ 537	36	\$ 276.421	101	\$ 185.983
TRAZADOR PAZ - PGN	54	\$ 220.004					54	\$ 220.004
ART PGN y otras fuentes	225	\$ 194.621	12	\$ 27.774	38	\$ 60.421	175	\$ 106.426
COOPERACIÓN INTERNACIONAL Y PRIVADOS	85	\$ 132.087	2	\$ 62.916	16	\$ 22.490	67	\$ 46.680
OBRAS POR IMPUESTOS	8	\$ 75.467	2	\$ 2.649	2	\$ 7.490	4	\$ 65.314
Total	592	\$ 1.690.836	26	\$ 152.293	122	\$ 643.330	444	\$ 895.198



Fuentes: i) OCAD Paz y otras fuentes del SGR: DNP SUIFP SGR y GESPROY ii) Obras por impuestos, ART (FCP –PGN), Cooperación y privados: Sistema Gestión de Oferta ART iii) Trazador Paz PDET: DNP PIIP (antes SPI).

*Nota: los recursos del Trazador Paz PDET PGN corresponden a los compromisos presupuestales registrado entre las vigencias 2019-2023; No se cuenta con información en las vigencias anteriores dado que dicho trazador fue creado mediante la Ley 1955 del 2019 del PND 2018-2022.

** No se incluye el valor de la inversión realizada con recursos del SGP y propios de las entidades territoriales los cuales según estimaciones del DNP, entre 2019 y 2022 se han destinado \$12,25 billones del SGP y \$1,27 billones de recursos propios a precios contantes 2016 a la implementación de los PDET

AVANCE EN LA IMPLEMENTACIÓN DE LOS PDET EN EL GOBIERNO DEL CAMBIO



FORTALECIMIENTO DE LA PARTICIPACIÓN INCIDENTE DE LAS COMUNIDADES Y PUEBLOS ÉTNICOS EN TERRITORIOS PDET



FORTALECIMIENTO DE LA PARTICIPACIÓN INCIDENTE DE LAS COMUNIDADES Y PUEBLOS ÉTNICOS EN TERRITORIOS PDET DURANTE EL GOBIERNO DEL CAMBIO

Mesas Comunitarias Municipales PDET para la Transformación Territorial

Participación de más de
4.300 líderes y lideresas comunitarios
en la implementación y seguimiento del PDET.

170 municipios con Mesa Comunitaria Municipal conformada, **con participación en la implementación y seguimiento del PDET.**

1.020 líderes y lideresas de las **Secretarías Técnicas de las Mesas Comunitarias Municipales** (6 delegado(a)s por municipio en cada mesa)

- i. **Grupo motor** en pleno de cada municipio
- ii. **Autoridades étnicas** residentes en el municipio
- iii. Organizaciones e instancias de **Mujeres rurales y población LGBTQ+** del municipio
- iv. **Consejos Municipales de Juventud** (CMJ)
- v. Mesas de **víctimas** del municipio
- vi. Juntas de Acción Comunal
- vii. **Consejo Territorial de Planeación** (CTP)
- viii. Consejos Asesores Territoriales (CAT) - PNIS
- ix. **Consejos Territoriales de Paz**
- x. **Firmantes del Acuerdo de Paz / Reincorporado**
- xi. Otras organizaciones sociales y comunitarias

FORTALECIMIENTO DE LA PARTICIPACIÓN INCIDENTE DE LAS COMUNIDADES Y PUEBLOS ÉTNICOS EN TERRITORIOS PDET DURANTE EL GOBIERNO DEL CAMBIO

Mecanismo Especial de Consulta (MEC)

Participación de más de **490 autoridades étnicas** de los Consejos Comunitarios, Resguardos indígenas y Organizaciones Étnicas de quince (15) subregiones PDET



33 Secretarios (as) afro e indígenas técnicos del Mecanismo Especial de Consulta (MEC)

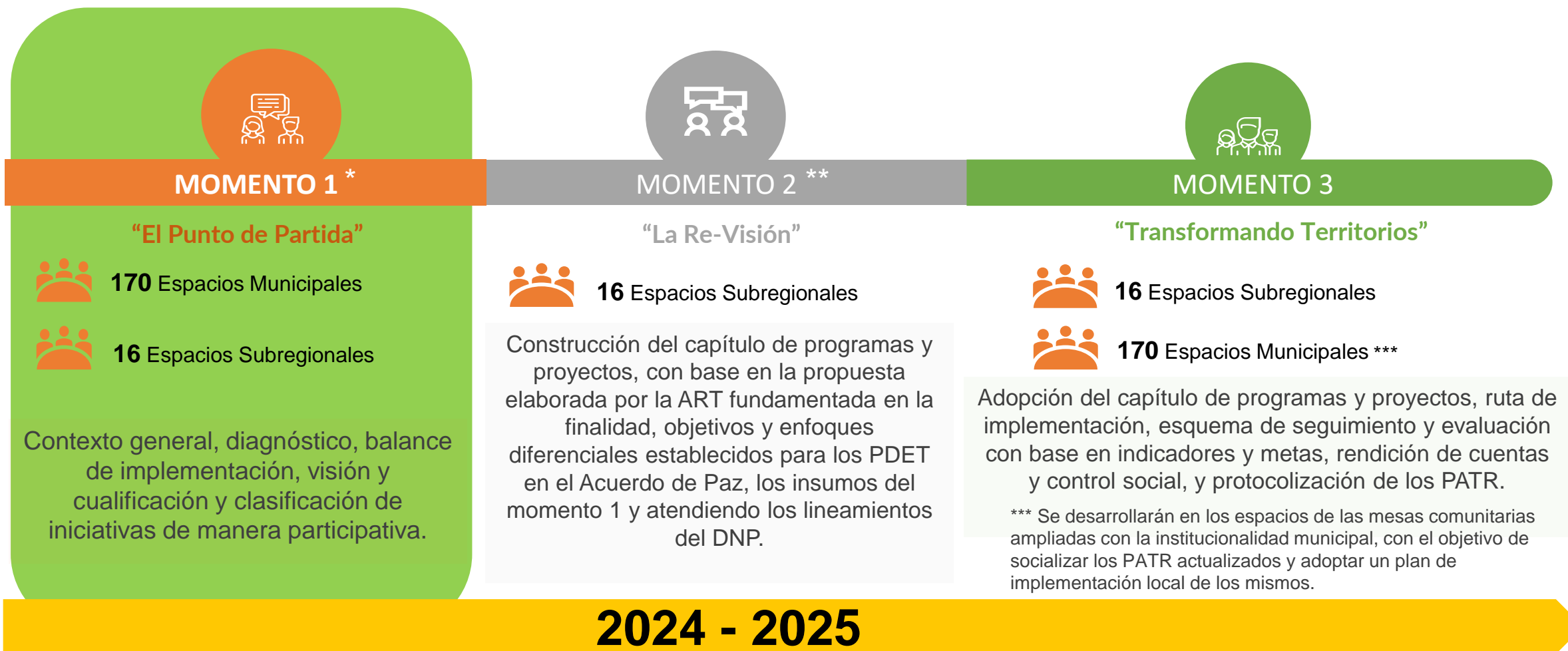
Coordinación Nacional del Mecanismo Especial de Consulta (MEC)

REVISIÓN Y ACTUALIZACIÓN PARTICIPATIVA DE LOS PLANES DE ACCIÓN PARA LA TRANSFORMACIÓN REGIONAL – PATR



PROCESO PARTICIPATIVO DE REVISIÓN Y ACTUALIZACIÓN DE LOS PATR:

De iniciativas a capítulo de programas y proyectos con enfoques diferenciales para la transformación territorial - Decreto Ley 893 de 2017



* El primer momento de actualización de PATR en la subregión se realizó: municipal abril de 2024 – subregional agosto 2024

** El segundo momento se encuentra programado para 8-12 de septiembre de 2025

*** Se desarrollarán en los espacios de las mesas comunitarias ampliadas con la institucionalidad municipal, con el objetivo de socializar los PATR actualizados y adoptar un plan de implementación local de los mismos.

CRITERIOS GUÍAS DEL PROCESO



RESULTADO ESPERADO DE LA REVISIÓN Y ACTUALIZACIÓN DE LOS PATR

RESULTADO ESPERADO

PATR revisados, actualizados y con ruta de implementación adoptada para cumplir con la finalidad, los objetivos y enfoques de los PDET, en el marco del actual contexto internacional y nacional, con sus especificidades territoriales.

Este resultado se alcanzará con base en:



Articular la revisión de los PATR con la construcción de los planes de desarrollo territoriales 2024-2027, en especial con sus capítulos de "Proyectos, políticas y programas para la construcción de paz"



La cualificación, clasificación y caracterización de las iniciativas de los PATR, priorizando las identificadas como estratégicas.



La adopción, desde el principio de enfoques diferenciales, del capítulo de programas y proyectos del PATR actualizado, en coordinación con la implementación de los Planes Nacionales Sectoriales, los Planes de Desarrollo Territoriales y los Planes de Vida y Etnodesarrollo de las comunidades étnicas.



Definición de la ruta para su implementación: tiempos, responsables, recursos, mecanismos de articulación, seguimiento y control social.



ACTORES A CONVOCAR EN LOS ESPACIOS MUNICIPALES Y SUBREGIONALES



ESPACIO MUNICIPAL

- Mesas municipales comunitarias (Grupos Motor, Consejos Municipales de Juventud, mesa de víctimas, mesa de mujeres y género, firmantes del acuerdo y otras organizaciones sociales y comunitarias)
- Servidora/servidor responsable de las políticas de género e igualdad en la Alcaldía
- Representantes legales de resguardos y consejos, y gobernadores de cabildos
- Representantes étnicos de segundo nivel
- Alcaldías
- ASOJUNTAS
- Representantes de organizaciones cocaleras
- Consejo municipal de planeación
- Comisión Municipal de Planeación Participativa
- Consejos Municipales de Evaluación y Seguimiento
- Concejo Municipal
- Consejos Municipales de Paz
- Consejos territoriales para la RRI*
- Asociaciones productivas y representantes del sector privado
- Iglesias
- Organizaciones Campesinas
- Organismos de seguimiento y acompañamiento AFP
- Organismos de control
- Cooperantes internacionales.
- Consejos Municipales de Desarrollo Rural - CMDR.
- Consejos Seccionales de Desarrollo Agropecuario – CONSEA
- Sector Empresarial



ESPACIO SUBREGIONAL

- MEC
- Secretaría técnica mesas comunitarias
- Mesa directiva asambleas
- Alcaldías Municipales.
- Consejos territoriales de planeación (en pleno)
- Gobernaciones
- Mesas departamentales de víctimas y género
- Servidoras/servidores responsables de las políticas de género e igualdad en los departamentos
- Consejos de Asesores Territoriales
- CAR
- Academia
- Sector Empresarial
- Consejo Departamentales de Paz
- Entidades del Orden Nacional
- Organizaciones Campesinas
- Organismos de seguimiento y acompañamiento AFP
- Organismos de control
- Cooperantes internacionales

AVANCE EN LA IMPLEMENTACIÓN DE PROYECTOS PDET EN EL GOBIERNO DEL CAMBIO POR FUENTES DE FINANCIACIÓN



PRESUPUESTO GENERAL DE LA NACIÓN - PGN



PRESUPUESTO GENERAL DE LA NACIÓN - PGN
MAYORES RECURSOS DEL PGN PARA LA IMPLEMENTACIÓN DEL ACUERDO DE PAZ

Plan Plurianual de Inversiones para la paz PND 2022-2026 señala 51,6 billones de pesos y superior en 2,9% con relación al Gobierno anterior (\$50,6 Billones), ajustando el presupuesto por inflación a precios constantes de 2025

Punto y Pilar del Acuerdo de Paz	
Punto 1 Reforma Rural Integral	
	Recursos millones (precios 2025)
1. Reforma Rural Integral - 1.1. Ordenamiento social de la propiedad rural y uso del suelo	\$2.022.725
1. Reforma Rural Integral - 1.2. Infraestructura y adecuación de tierras	\$5.979.709
1. Reforma Rural Integral - 1.3. Desarrollo social: salud	\$6.283.175
1. Reforma Rural Integral - 1.4. Desarrollo social: educación rural	\$24.802.687
1. Reforma Rural Integral - 1.5. Desarrollo social: vivienda y agua potable	\$3.782.134
1. Reforma Rural Integral - 1.6. Producción agropecuaria y Economía solidaria y cooperativa	\$4.707.429
1. Reforma Rural Integral - 1.7. Garantía progresiva del derecho a la alimentación	\$454.438
1.99. Iniciativas PATR (sin indicadores PMI)	\$1.342.733
RECURSOS RRI TOTAL	\$49.375.031

SITUACIÓN PRESUPUESTAL ART



Al no constituirse la reserva del 2023 y anteriores, de la subcuenta PDET del FCP, quedaron sin respaldo presupuestal: el pago de obligaciones contractuales por valor de \$ 420.000 millones y la financiación de proyectos previamente concertados con las autoridades y comunidades de los territorios PDET por valor de \$ 380.000.



Mediante comunicación del DAPRE del 19 de noviembre del 2024 se informó que la subcuenta PDET del FCP en la vigencia 2024 tendría una asignación de \$480.000 millones, cifra ratificada en reunión con MinHacienda, DNP y DAPRE, realizada el 20 de diciembre del 2024. Estos recursos finalmente no ingresaron a dicha subcuenta.



Para la vigencia 2025, la denominada Bolsa Paz quedó sin partida presupuestal para recursos de distribución para inversión.

ESTRATEGIAS PARA ENFRENTAR LA SITUACIÓN PRESUPUESTAL

Después de varias reuniones con DAPRE, MinHacienda y DNP, se abrió la posibilidad que a la subcuenta PDET FCP se le asignen recursos de inversión por **\$89.695.149.079**, para apalancar vigencias futuras del 2026, hasta por **\$508.272** millones, destinados a la financiación de proyectos integradores y transformadores, y de baja y mediana complejidad, concertados con las comunidades y autoridades locales y regionales de los territorios PDET. La mayoría de estos proyectos corresponden a compromisos adquiridos en sesiones del Gobierno con el pueblo y/o hacen parte de los Pactos Territoriales en curso.



Para el 2025 se destinarán **\$53.546.178.020** para apalancar vigencias futuras por valor **\$48.144.422.795** para un total **\$101.690.600.815** destinados a proyectos integradores, de mediana y baja complejidad y de la concertación étnica.



Impulsar una estrategia de fortalecimiento de la articulación interinstitucional y con el sector privado para lograr la aprobación de proyectos por el 100% del cupo asignado para obras por impuestos, por valor de **1.1 billones**.



Impulsar una estrategia de fortalecimiento de la articulación interinstitucional con los municipios, departamentos y comunidades para lograr la aprobación de proyectos financiados con la asignación de regalías para la paz por valor de **5.2 billones**.



Promover que se expida el Decreto propuesto por el señor Presidente de la República a través del cual se fijaría un porcentaje mínimo de inversión de las distintas entidades del Gobierno Nacional en los territorios excluidos, entre ellos, los municipios PDET

RECURSOS DE LA ASIGNACIÓN PARA LA PAZ - OCAD PAZ



RECURSOS DE LA ASIGNACIÓN PARA LA PAZ - OCAD PAZ

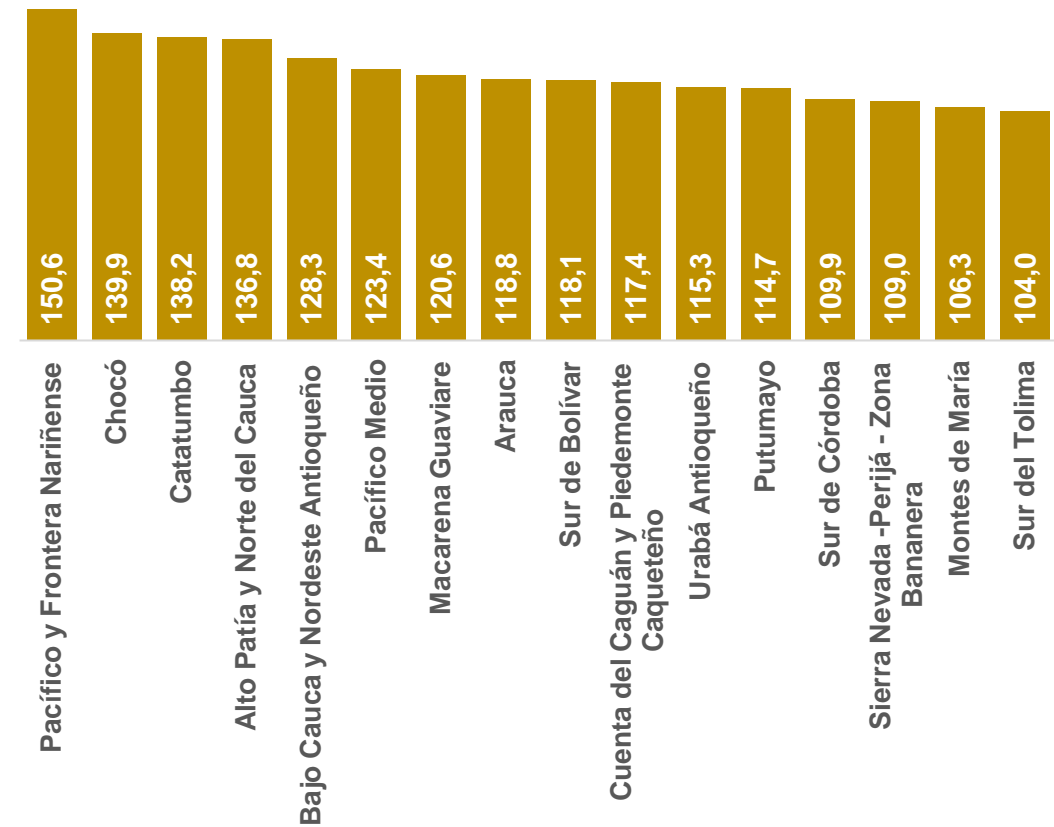
ASIGNACIÓN POR BIENIOS 2019 A 2026

CONCEPTO	2019 - 2020	2021 - 2022**	TOTAL GOBIERNO DUQUE	2023 - 2024	2025 - 2026	TOTAL GOBIERNO PETRO
ASIGNACION PARA LA PAZ (AP)	\$1.907.373	\$4.342.167	\$6.249.540	\$2.093.517	\$5.462.518	\$7.556.035
DIFERENCIA			\$1.306.495			

Fuente: Decreto 2190 de 2016, Ley 1942 de 2018, Ley 2072 de 2020 y Ley 2279 de 2022.

NUEVA DISTRIBUCIÓN Y PRIORIZACIÓN DE LOS RECURSOS DE LA ASIGNACIÓN PARA LA PAZ

Equidad en la nueva distribución de los recursos de la Asignación para la Paz (2023 – 2024 por **\$1,95** billones)



Cifras en miles de millones de pesos

RECURSOS DE LA ASIGNACIÓN PARA LA PAZ- OCAD PAZ

BIENIOS 2023 – 2024

PROYECTOS APROBADOS, VALOR Y SALDOS PARA EL BIENIO 2023 - 2024

Subregión PDET	%	Bolsa subregional	Número de proyectos aprobados	Valor asignado	Saldos Bienio (MM)
ALTO PATÍA Y NORTE DEL CAUCA	7.01%	\$ 136,793,727,228	11	\$ 94,958,004,157	\$ 41,835,723,071
ARAUCA	6.09%	\$ 118,839,604,969	8	\$ 115,322,382,980	\$ 3,517,221,989
BAJO CAUCA Y NORDESTE ANTIOQUEÑO	6.57%	\$ 128,265,628,185	1	\$ 11,714,182,266	\$ 116,551,445,919
CATATUMBO	7.08%	\$ 138,163,938,264	5	\$ 68,319,508,873	\$ 69,844,429,391
CHOCÓ	7.17%	\$ 139,919,479,781	8	\$ 77,499,650,021	\$ 62,419,829,760
CUENCA DEL CAGUÁN Y PIEDEMONTE CAQUETEÑO	6.02%	\$ 117,405,015,511	9	\$ 111,132,048,926	\$ 6,272,966,585
MACARENA GUAVIARE	6.18%	\$ 120,645,334,882	6	\$ 90,551,603,357	\$ 30,093,731,525
MONTES DE MARÍA	5.45%	\$ 106,328,099,244	8	\$ 103,989,630,260	\$ 2,338,468,984
PACÍFICO MEDIO	6.32%	\$ 123,418,410,952	2	\$ 20,929,269,070	\$ 102,489,141,882
PACÍFICO Y FRONTERA NARIÑENSE	7.72%	\$ 150,567,025,159	14	\$ 138,370,466,106	\$ 12,196,559,053
PUTUMAYO	5.88%	\$ 114,656,098,113	12	\$ 111,131,393,475	\$ 3,524,704,638
SIERRA NEVADA-PERIJÁ-ZONA BANANERA	5.58%	\$ 108,977,568,567	10	\$ 89,714,693,697	\$ 19,262,874,870
SUR DE BOLÍVAR	6.05%	\$ 118,133,827,769	7	\$ 68,963,378,506	\$ 49,170,449,263
SUR DE CÓRDOBA	5.63%	\$ 109,929,961,742	1	\$ 23,817,829,140	\$ 86,112,132,602
SUR DEL TOLIMA	5.33%	\$ 104,010,416,039	0	\$ -	\$ 104,010,416,039
URABÁ ANTIOQUEÑO	5.91%	\$ 115,309,567,622	0	\$ -	\$ 115,309,567,622
Total general	100.00%	\$ 1,951,363,704,027	102	\$ 1,126,414,040,834	\$ 824,949,663,193

RECURSOS* DE LA ASIGNACIÓN PARA LA PAZ

OCAD PAZ BIENIOS 2025 – 2026

Bolsa - Subregión PDET	% Actualizado Distribución Metodología	Saldos por subregión	Presupuesto Distribuido 2025-2026	Bolsas Subregionales 2025- 2026	Presupuesto Convocatoria 1	Presupuesto Convocatoria 2	Presupuesto Convocatoria 3	Presupuesto Convocatoria 4
ALTO PATÍA Y NORTE DEL CAUCA	7.02%	\$ 41,835,723,071	\$ 307,434,043,468.81	\$ 349,269,766,539	\$ 157,171,394,943	\$ 87,317,441,635	\$ 82,240,770,651	\$ 22,540,159,311
ARAUCA	6.18%	\$ 3,517,221,989	\$ 270,623,962,963.40	\$ 274,141,184,952	\$ 123,363,533,228	\$ 68,535,296,238	\$ 64,550,626,701	\$ 17,691,728,785
BAJO CAUCA Y NORDESTE ANTIOQUEÑO	6.44%	\$ 116,551,445,919	\$ 281,844,467,953.37	\$ 398,395,913,872	\$ 179,278,161,243	\$ 99,598,978,468	\$ 93,808,254,020	\$ 25,710,520,141
CATATUMBO**	6.71%	\$ 69,844,429,391	\$ 293,839,332,135.78	\$ 363,683,761,527	\$ 163,657,692,687	\$ 90,920,940,382	\$ 85,634,760,540	\$ 23,470,367,919
CHOCÓ	7.06%	\$ 62,419,829,760	\$ 309,240,179,170.76	\$ 371,660,008,931	\$ 167,247,004,019	\$ 92,915,002,233	\$ 87,512,886,837	\$ 23,985,115,842
CUENCA DEL CAGUÁN Y PIEDEMONTE CAQUETEÑO	5.69%	\$ 6,272,966,585	\$ 249,214,383,356.20	\$ 255,487,349,942	\$ 114,969,307,474	\$ 63,871,837,485	\$ 60,158,303,305	\$ 16,487,901,677
MACARENA GUAVIARE	6.35%	\$ 30,093,731,525	\$ 278,210,942,148.30	\$ 308,304,673,674	\$ 138,737,103,153	\$ 77,076,168,418	\$ 72,594,929,156	\$ 19,896,472,946
MONTES DE MARÍA	5.60%	\$ 2,338,468,984	\$ 245,315,618,228.56	\$ 247,654,087,213	\$ 111,444,339,246	\$ 61,913,521,803	\$ 58,313,844,880	\$ 15,982,381,284
PACÍFICO MEDIO	6.70%	\$ 102,489,141,882	\$ 293,120,091,100.90	\$ 395,609,232,983	\$ 178,024,154,842	\$ 98,902,308,246	\$ 93,152,088,483	\$ 25,530,681,411
PACÍFICO Y FRONTERA NARIÑENSE	7.61%	\$ 12,196,559,053	\$ 332,957,287,592.53	\$ 345,153,846,645	\$ 155,319,230,990	\$ 86,288,461,661	\$ 81,271,615,985	\$ 22,274,538,009
PUTUMAYO	5.98%	\$ 3,524,704,638	\$ 261,959,939,455.84	\$ 265,484,644,094	\$ 119,468,089,842	\$ 66,371,161,023	\$ 62,512,315,173	\$ 17,133,078,055
SIERRA NEVADA-PERIJÁ-ZONA BANANERA	5.55%	\$ 19,262,874,870	\$ 242,962,730,416.60	\$ 262,225,605,287	\$ 118,001,522,379	\$ 65,556,401,322	\$ 61,744,925,926	\$ 16,922,755,660
SUR DE BOLÍVAR	6.00%	\$ 49,170,449,263	\$ 262,714,878,496.92	\$ 311,885,327,760	\$ 140,348,397,492	\$ 77,971,331,940	\$ 73,438,047,512	\$ 20,127,550,816
SUR DE CÓRDOBA	5.33%	\$ 86,112,132,602	\$ 233,140,080,343.72	\$ 319,252,212,946	\$ 143,663,495,826	\$ 79,813,053,236	\$ 75,172,690,396	\$ 20,602,973,488
SUR DEL TOLIMA	5.68%	\$ 104,010,416,039	\$ 248,627,141,556.70	\$ 352,637,557,596	\$ 158,686,900,918	\$ 88,159,389,399	\$ 83,033,767,236	\$ 22,757,500,043
URABÁ ANTIOQUEÑO	6.09%	\$ 115,309,567,622	\$ 266,659,585,309.51	\$ 381,969,152,932	\$ 171,886,118,819	\$ 95,492,288,233	\$ 89,940,328,398	\$ 24,650,417,481
Vr. Presupuesto 25-26 para aprobación de Proyectos	94.400%	\$ 824,949,663,193	\$ 4,377,864,663,697.89	\$ 5,202,814,326,891	\$ 2,341,266,447,100.98	\$ 1,300,703,581,722.77	\$ 1,225,080,155,199.97	\$ 335,764,142,867.35
Vr. Presupuesto 25-26 para aprobación de Ajustes	5.600%	\$ 77,199,712,478	\$ 259,703,835,982	\$ 336,903,548,460	\$ 151,606,596,806.99	\$ 84,225,887,114.99	\$ 79,328,960,347.77	\$ 21,742,104,190.22
Vr. Total de Presupuesto 25-26 Asignación Paz	100%	\$ 824,949,663,193	\$ 4,637,568,499,679.97	\$ 5,462,518,162,873	\$ 2,492,873,043,907.96	\$ 1,384,929,468,837.76	\$ 1,304,409,115,547.74	\$ 357,506,247,057.57
					45%	25%	24%	6%

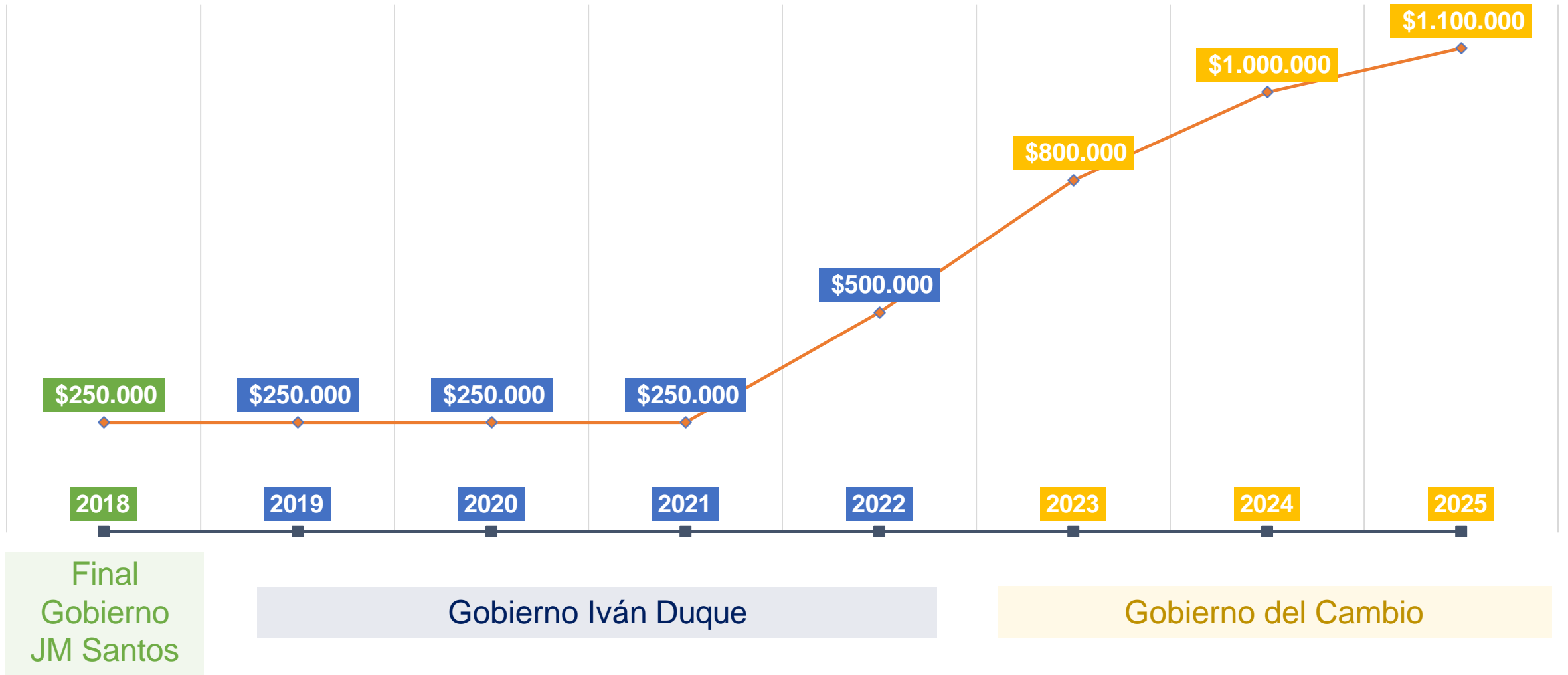
Nota: * Estas cifras son indicativas, dado que están sujetas al efectivo desbloqueo del 20% y de la expedición del Decreto de Cierre del bienio anterior

** Los recursos distribuidos en cada convocatoria para la subregión del Catatumbo se ajustarán en la medida que se aprueben proyectos de inversión conexos con el estado de conmoción interior.

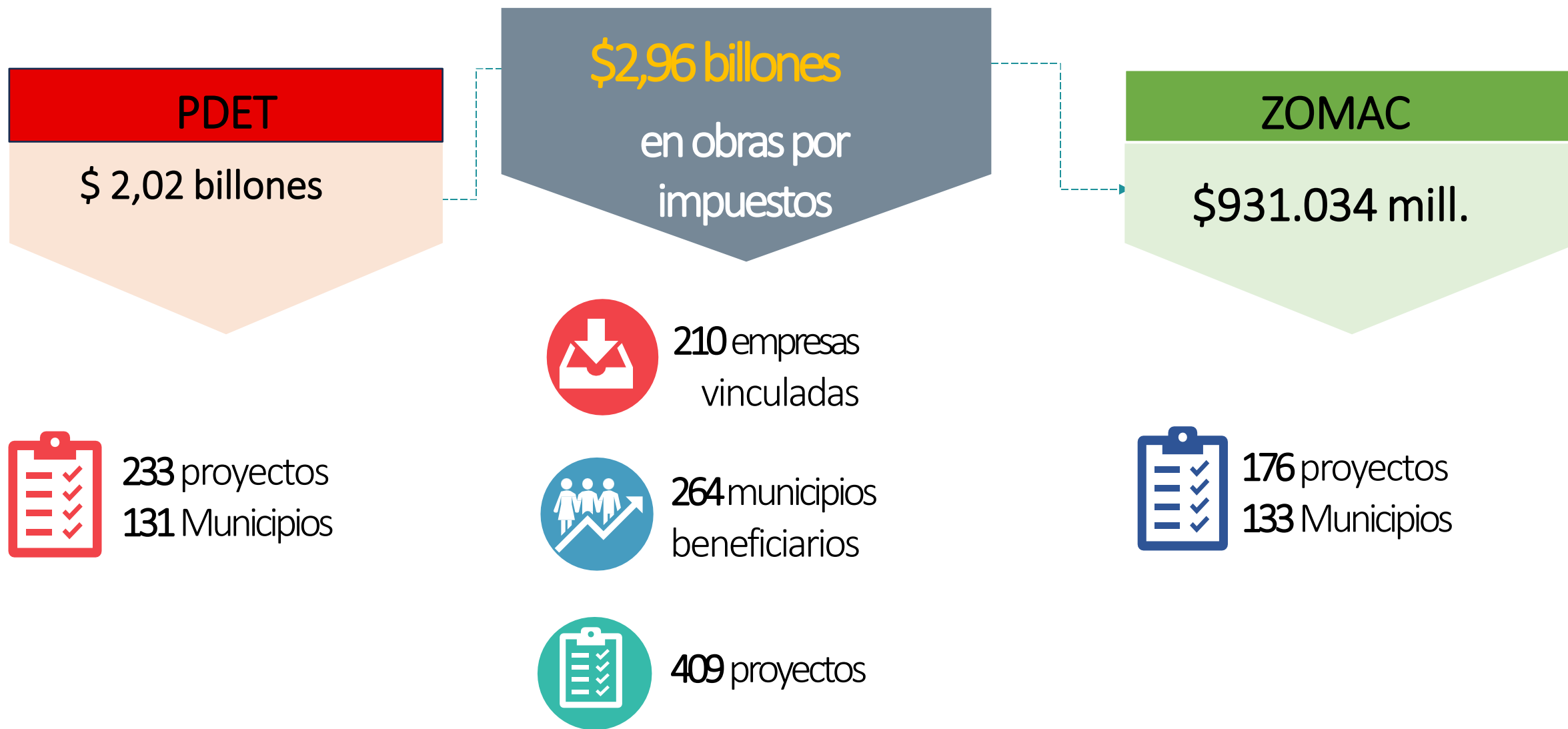
MECANISMO DE OBRAS POR IMPUESTOS - OXI



LÍNEA DE TIEMPO ASIGNACIÓN CUPO CONFIS OBRAS POR IMPUESTOS

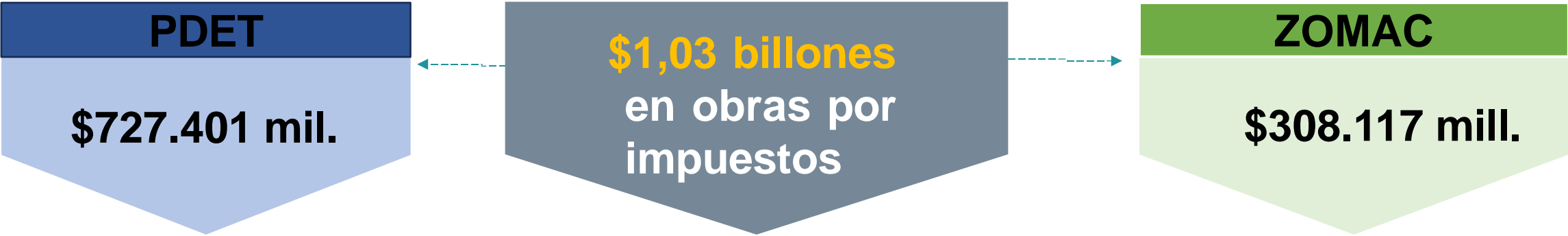


* RESULTADOS CONSOLIDADOS OBRAS POR IMPUESTOS 2018 - 2024



* En el Gobierno del cambio se han aprobado más del 50% de los recursos y proyectos financiados y aprobados por obras por impuestos.

RESULTADOS CONSOLIDADOS OBRAS POR IMPUESTOS 2025 (PRELIMINAR)



OPCIÓN MECANISMO	NÚMERO DE PROYECTOS	VALOR SOLICITUDES
FIDUCIA	95	888.012.836.524
CONVENIO	15	147.505.512.608
TOTAL	110	1.035.518.349.132

SECTOR	COSTO	CANTIDAD
TRANSPORTE	418.997.460.796	31
EDUCACIÓN	339.388.512.173	49
VIVIENDA	139.354.055.560	7
AMBIENTE	38.578.243.363	3
UNGRD	27.001.511.864	5
ICBF	25.176.041.877	7
MINAS Y ENERGÍA	18.852.952.492	2
MINTCS	15.285.927.440	3
ENERGÍA	12.149.743.567	1
SALUD	733.900.000	2
TOTAL	1.035.518.349.132	110



142 empresas
vinculadas



110 proyectos

PROYECTOS APROBADOS EN EL ACTUAL GOBIERNO CON COOPERACIÓN Y PRIVADOS EN MUNICIPIOS PDET



PROYECTOS APROBADOS EN EL ACTUAL GOBIERNO CON COOPERACIÓN Y PRIVADOS EN MUNICIPIOS PDET

Corte: 31 de marzo de 2025
Inversión en pesos corrientes

ESTADO	ESTRUCTURADO Y FINANCIADO		EN EJECUCIÓN		TERMINADO		TOTAL	
ORIGEN FUENTE DE FINANCIACIÓN / SUBREGIÓN PDET	Valor	Cantidad	Valor	Cantidad	Valor	Cantidad	Valor	Cantidad
COOPERACIÓN INTERNACIONAL	30.784.000.000	1	8.522.709.870	9	1.057.404.169	13	40.364.114.039	21
ALTO PATÍA Y NORTE DEL CAUCA			67.700.000	1	169.500.000	1	237.200.000	1
BAJO CAUCA Y NORDESTE ANTIOQUEÑO/MONTES DE MARÍA			190.000.000	1			190.000.000	1
CATATUMBO			3.471.000.000	1			3.471.000.000	1
CHOCÓ					167.365.041	3	167.365.041	3
CUENCA DEL CAGUÁN Y PIEDEMONTE CAQUETEÑO/SUR DEL TOLIMA	30.784.000.000	1					30.784.000.000	1
MACARENA - GUAVIARE			1.459.169.870	3	339.451.977	3	1.798.621.847	6
MONTES DE MARÍA			661.340.000	1			661.340.000	1
PACÍFICO Y FRONTERA NARIÑENSE					88.800.000	1	88.800.000	1
PUTUMAYO					49.490.407	1	49.490.407	1
SIERRA NEVADA - PERIJÁ					194.257.314	3	194.257.314	3
SUR DE BOLÍVAR			120.000.000	1			120.000.000	1
SUR DEL TOLIMA			2.553.500.000	1			2.553.500.000	1
URABÁ ANTIOQUEÑO					48.539.430	1	48.539.430	1
COOPERACIÓN NACIONAL Y SUBREGIONAL			15.762.829.200	1			15.762.829.200	1
CUENCA DEL CAGUÁN Y PIEDEMONTE CAQUETEÑO			15.762.829.200	1			15.762.829.200	1
PRIVADOS	839.658.675	1					839.658.675	1
BAJO CAUCA Y NORDESTE ANTIOQUEÑO	839.658.675	1					839.658.675	1
COOPERACIÓN Y PRIVADOS	31.623.658.675	2	24.285.539.070	10	1.057.404.169	12	56.966.601.914	23

TRAZADOR PAZ - PGN



PROYECTOS APROBADOS EN EL ACTUAL GOBIERNO IDENTIFICADO CON TRAZADOR PAZ – PGN

Corte: 31 de marzo de 2025
 Inversión en pesos corrientes

ESTADO	TOTAL	
FUENTE DE FINANCIACIÓN / SUBREGIÓN PDET	Valor	Cantidad
TRAZADOR PAZ - PGN - SUBREGIONALIZADO	2.216.505.416.006	37
ALTO PATÍA - NORTE DEL CAUCA	337.111.298.674	30
ARAUCA	41.429.189.618	21
BAJO CAUCA Y NORDESTE ANTIOQUEÑO	131.851.519.938	25
CATATUMBO	55.845.008.906	20
CHOCÓ	134.600.659.504	25
CUENCA DEL CAGUÁN Y PIEDEMONTE CAQUETEÑO	213.794.804.860	27
MACARENA - GUAVIARE	140.154.246.182	26
MONTES DE MARÍA	154.009.280.576	27
PACÍFICO MEDIO	71.992.258.813	22
PACÍFICO Y FRONTERA NARIÑENSE	190.629.338.696	25
PUTUMAYO	105.128.014.879	26
SIERRA NEVADA - PERIJÁ	277.965.296.810	28
SUR DE BOLÍVAR	62.625.959.876	23
SUR DE CÓRDOBA	61.109.854.306	22
SUR DEL TOLIMA	75.075.488.888	19
URABÁ ANTIOQUEÑO	163.183.195.480	26
TRAZADOR PAZ - PGN – NACIONAL/NO SUBREGIONALIZADO	15.762.829.200	1
TRAZADOR PAZ - PGN – NACIONAL/NO SUBREGIONALIZADO	2.362.890.441.986	63
TRAZADOR PAZ - PGN	4.579.395.857.992	100

IMPLEMENTACIÓN PROYECTOS PDET - ACTUAL GOBIERNO

Corte: 31 de diciembre de 2024
Cifras en millones de pesos constantes de 2016

Fuente	Proyectos terminados en el actual gobierno aprobados antes del 7 de agosto de 2022		En ejecución aprobados antes del 7 de agosto		Aprobados	
	Proyectos	Inversión	Proyectos	Inversión	Proyectos	Inversión
ART PGN FCP	331	\$282.034	166	\$566.363	414	\$661.979
OCAD PAZ	242	\$2.039.041	179	\$2.730.414	157	\$861.003
OBRAS POR IMPUESTOS	12	\$75.754	7	\$96.183	139	\$842.105
TRAZADOR PAZ - PGN					91	\$2.967.464
COOPERACIÓN INTERNACIONAL Y PRIVADOS	29	\$86.952	92	\$467.495	20	\$39.763
SGR diferente a OCAD Paz	287	\$1.149.923	235	\$2.128.700	782	\$2.160.95
Total	901	\$3.633.703	679	\$5.989.154	1.603	\$7.532.409

Cifras en millones de pesos corrientes

Fuente	Aprobados	
	Proyectos	Inversión
ART PGN FCP	414	\$1.027.948
OCAD PAZ	157	\$1.336.170
OBRAS POR IMPUESTOS	139	\$1.229.012
TRAZADOR PAZ – PGN*	91	\$4.454.566
COOPERACIÓN INTERNACIONAL Y PRIVADOS	20	\$54.287
SGR diferente a OCAD Paz	782	\$3.179.906
Total	1.603	\$11.281.890

Fuentes: i) OCAD Paz y otras fuentes del SGR: DNP SUIFP SGR y GESPROY ii) Obras por impuestos, ART (FCP –PGN), Cooperación y privados: Sistema Gestión de Oferta ART
iii) Trazador Paz PDET: DNP PIIP (antes SPI).

Nota:

* Los recursos del Trazador Paz PDET PGN corresponden a los compromisos presupuestales registrado entre las vigencias 2019-2023; No se cuenta con información en las vigencias anteriores dado que dicho trazador fue creado mediante la Ley 1955 del 2019 del PND 2018-2022.

** No se incluye el valor de la inversión realizada con recursos del SGP y propios de las entidades territoriales los cuales según estimaciones del DNP, entre 2019 y 2022 se han destinado \$12,25 billones del SGP y \$1,27 billones de recursos propios a precios contantes 2016 a la implementación de los PDET

IMPLEMENTACIÓN PROYECTOS PDET - ACTUAL GOBIERNO CUENCA DEL CAGUÁN Y
PIEDEMONTE CAQUETEÑO

Corte: 31 de Dic 2024
Cifras en millones de pesos constantes de 2016

Fuente	Proyectos terminados en el actual gobierno aprobados antes del 7 de agosto de 2022		En ejecución aprobados antes del 7 de agosto		Aprobados	
	Proyectos	Inversión	Proyectos	Inversión	Proyectos	Inversión
ART PGN FCP	19	\$ 48.068	12	\$ 35.179	38	\$53.016
OCAD PAZ	27	\$ 199.809	27	\$ 257.811	12	\$ 77.113
OBRAS POR IMPUESTOS	1	\$ 892			4	\$ 10.153
TRAZADOR PAZ - PGN						
COOPERACIÓN INTERNACIONAL Y PRIVADOS	2	\$ 1.155	17	\$ 73.760	1	\$ 11.647
SGR diferente a OCAD Paz	24	\$ 46.842	23	\$ 258.453	51	\$ 38.715
Total	73	\$ 296.766	79	\$ 625.203	106	\$190.644

Cifras en millones de pesos corrientes

Fuente	Aprobados	
	Proyectos	Inversión
ART PGN FCP	38	\$ 82.509
OCAD PAZ	12	\$ 120.315
OBRAS POR IMPUESTOS	4	\$ 14.281
TRAZADOR PAZ – PGN*		
COOPERACIÓN INTERNACIONAL Y PRIVADOS	1	\$ 15.763
SGR diferente a OCAD Paz	51	\$ 56.833
Total	106**	\$ 289.701

Fuentes: i) OCAD Paz y otras fuentes del SGR: DNP SUIFP SGR y GESPROY ii)Obras por impuestos, ART (FCP –PGN), Cooperación y privados: Sistema Gestión de Oferta ART iii) Trazador Paz PDET: DNP PIIP (antes SPI).

*Nota: los recursos del Trazador Paz PDET PGN corresponden a los compromisos presupuestales registrado entre las vigencias 2019-2023; No se cuenta con información en las vigencias anteriores dado que dicho trazador fue creado mediante la Ley 1955 del 2019 del PND 2018-2022.

** No se incluye el valor de la inversión realizada con recursos del SGP y propios de las entidades territoriales los cuales según estimaciones del DNP, entre 2019 y 2022 se han destinado \$12,25 billones del SGP y \$1,27 billones de recursos propios a precios contantes 2016 a la implementación de los PDET

IMPLEMENTACIÓN PROYECTOS PDET - ACTUAL GOBIERNO CUENCA DEL CAGUÁN Y PIEDEMONTES CAQUETEÑO

Corte: 31 de marzo de 2025
Cifras en millones de pesos constantes de 2016

Fuente	Proyectos terminados en el actual gobierno aprobados antes del 7 de agosto de 2022		En ejecución aprobados antes del 7 de agosto		Aprobados	
	Proyectos	Inversión	Proyectos	Inversión	Proyectos	Inversión
ART PGN FCP	19	\$ 48.068	10	\$ 31.510	41	\$ 62.779
OCAD PAZ	29	\$ 217.311	26	\$ 249.215	16	\$ 99.276
OBRAS POR IMPUESTOS	1	\$ 892			4	\$ 10.153
TRAZADOR PAZ - PGN					27	\$ 144.555
COOPERACIÓN INTERNACIONAL Y PRIVADOS	2	\$ 1.155	17	\$ 73.760	1	\$ 11.647
SGR diferente a OCAD Paz	28	\$ 52.874	21	\$ 245.783	67	\$ 63.424
Total	79	\$ 320.300	74	\$ 600.268	156	\$ 391.834

Cifras en millones de pesos corrientes

Fuente	Aprobados	
	Proyectos	Inversión
ART PGN FCP*	41	\$ 97.843
OCAD PAZ	16	\$ 154.798
OBRAS POR IMPUESTOS	4	\$ 14.281
TRAZADOR PAZ – PGN**	27	\$ 213.795
COOPERACIÓN INTERNACIONAL Y PRIVADOS	1	\$ 15.763
SGR diferente a OCAD Paz	67	\$ 93.823
Total	156	\$ 590.303

* INCLUYE EL VALOR DE 4 PROYECTOS POR \$31.048 MILLONES APROBADOS POR LA AGENCIA QUE QUEDARON DESFINANCIADOS POR LA NO CONSTITUCIÓN DE LA RESERVA PRESUPUESTAL DEL 2023 Y EL NO INGRESO DE RECURSOS DE INVERSIÓN A LA SUBCUENTA DEL FCP.

* SE ESTÁ GESTIONANDO REFINANCIAR ESTOS PROYECTOS CON LA RECONSTITUCIÓN DE LA RESERVA PRESUPUESTAL 2023 Y/O VIGENCIAS FUTURAS ART - FCP. EN ALGUNOS CASOS, LOS PROYECTOS SE VAN A PRESENTAR A OTRAS FUENTES DE FINANCIACIÓN: OCAD PAZ, OBRAS POR IMPUESTOS, COOPERACIÓN INTERNACIONAL Y ENTIDADES TERRITORIALES.

** CORRESPONDE A INVERSIONES DE MINISTERIOS Y OTRAS ENTIDADES NACIONALES CUYA TERRITORIALIZACIÓN ESTA EN PROCESO DE CONSOLIDACIÓN POR PARTE DEL DNP

SUBREGIÓN CUENCA DEL CAGUÁN Y PIEDEMONTES CAQUETEÑO

Bolsa subregional plan de convocatorias 2025-2026 Asignación para la paz

	Monto
Saldo Bienio 2023-2024	\$ 6.272.966.585,00
Presupuesto 2025-2026 distribuido	\$ 249.214.383.356,20
Bolsas subregional 2025-2026	\$ 255.487.349.941,20
Presupuesto Convocatoria 1 (45%)	\$ 114.969.307.473,54
Presupuesto Inicial Convocatoria 2 (39%)	\$ 99.640.066.477,07
Presupuesto Inicial Convocatoria 3 (10%)	\$ 24.390.074.313,40
Presupuesto Inicial Convocatoria 4 (6%)	\$ 16.487.901.677,19

Cronograma

Convocatoria No. 1

Publicación Términos de Referencia (TdR): 16/04/2025
Presentación del proyectos: 21 de abril a 5 de mayo de 2025
Listado elegibles: 12 de junio de 2025
Cumplimiento de requisitos: 4 de septiembre de 2025

Convocatoria No. 2

Publicación TdR: 16/09/2025
Presentación del proyectos: 17 a 30 de septiembre de 2025
Listado elegibles: 10 de noviembre de 2025
Cumplimiento de requisitos: 3 de febrero de 2026

Convocatoria No. 3

Publicación TdR: 14/02/2026
Presentación del proyectos: 16 a 27 de febrero de 2026
Listado elegibles: 10 de abril de 2026
Cumplimiento de requisitos: 6 de julio de 2026

Convocatoria No. 4

Publicación TdR: 21/07/2026
Presentación del proyectos: 22 de julio a 4 de agosto de 2026
Listado elegibles: 14 de septiembre de 2026
Cumplimiento de requisitos: 4 de diciembre de 2026

PROYECTOS CON COOPERANTES CUENCA DEL CAGUÁN Y PIEDEMONTE CAQUETEÑO



INFORMACIÓN PROGRAMA PILOTO KFW

Cooperante: Banco de desarrollo Alemán - KFW

Entidades participantes:

ART: Entidad técnica responsable

FCP: Entidad ejecutora,

GOPA INFRA: consultoría de apoyo y monitoreo.

Subregión: Cuenca del Caguán y Piedemonte Caqueteño

Municipios Beneficiarios: Morelia, San José del Fragua y Valparaíso

21 Proyectos en Ejecución
228 obras en 11 Corredores viales

Apertura de la Subcuenta KFW: 21 de Noviembre de 2019

Firma del Acuerdo Separado: 10 Julio del 2020

Inicio del programa: Agosto de 2022

Inicio de contratación: 26 abril 2023

Fecha de terminación del programa: 2 febrero 2026

Estado Acuerdo: En ejecución.

Valor Contratos Aporte financiero : \$39,172,070,217.67

Valor Contrapartida ART: \$13,535,851,008



APERTURA SEGUNDA Y TERCERA FASE INVERSIÓN KFW

- El 8 de mayo se realiza misión de avance para articulación del inicio de la segunda y tercera fase del programa de inversión KFW para la Subregión de Cuenca del Caguán y Piedemonte Caqueteño.
- Inversión estimada por parte de KFW de **25 millones de euros**
- Contrapartida del gobierno 20%
- Municipios a intervenir:
 - Belén de los Andaquíes
 - Albania
 - Curillo
 - Solita
 - Milán
- Intervenciones en mejoramientos viales y piloto para infraestructura social y comunitaria
- Fecha estimada de firma de acuerdo separado fase 2 y fase 3: septiembre 2025
- Inicio de procesos contractuales: marzo 2026



RESULTADOS PROYECTO SOSTENIENDO LA PAZ (KOICA)

- **Sosteniendo la Paz** nació gracias al apoyo financiero de **KOICA**, la **Agencia de Cooperación Internacional del Gobierno de Corea**, como parte de su compromiso con la consolidación de la paz en Colombia. Con una duración de cuatro años (2022–2026), cuenta con un presupuesto de 5,9 millones de dólares estadounidenses (24.800.00.000 COP).
- El proyecto se implementa en dos subregiones PDET —Sur del Tolima y Cuenca del Caguán y Piedemonte Caqueteño— con presencia en 21 municipios, distribuidos en Tolima (4 municipios), Huila (1 municipio) y Caquetá (16 municipios).
- En la subregión de Cuenca del Caguán y Piedemonte Caqueteño se esperan activar **84** iniciativas:
 - 49** Iniciativas orientadas al fortalecimiento de las capacidades comunitarias para la construcción de paz.
 - 35** iniciativas de infraestructuras físicas y dotación
- De ese total, **46** iniciativas están en ejecución. 38 iniciativas empezarán a movilizarse por la OIM, a través de convenios con organizaciones sociales de Caquetá y Huila.

PROYECTOS APROBADOS EN EL ACTUAL GOBIERNO IDENTIFICADOS CON TRAZADOR PAZ – PGN SUBREGIONALIZADO (DETALLADO CUENCA DEL CAGUAN Y PIEDEMONTES CAQUETEÑO)

Corte: 31 de marzo de 2025 - Inversión en pesos corrientes

	NOMBRE	SECTOR	MUNICIPIOS	VALOR
1	APOYO AL DESARROLLO INTEGRAL DE LA PRIMERA INFANCIA A NIVEL NACIONAL	INCLUSIÓN SOCIAL Y RECONCILIACIÓN	16	89.961.183.255
2	MEJORAMIENTO, MANTENIMIENTO Y REHABILITACIÓN DE CORREDORES RURALES PRODUCTIVOS - COLOMBIA RURAL. NACIONAL	TRANSPORTE	4	28.149.100.495
3	IMPLEMENTACIÓN DE SUBSIDIO ECONOMICO PARA POBLACION ADULTA MAYOR EN SITUACION DE VULNERABILIDAD - NACIONAL	INCLUSIÓN SOCIAL Y RECONCILIACIÓN	17	22.308.549.072
4	IMPLEMENTACIÓN DE ACTIVIDADES PARA LA REACTIVACIÓN ECONÓMICA, SOCIAL Y AMBIENTAL EN LAS ZONAS FOCALIZADAS POR LOS PROGRAMAS DE DESARROLLO CON ENFOQUE TERRITORIAL - PDET NIVEL NACIONAL	AGRICULTURA Y DESARROLLO RURAL / PRESIDENCIA DE LA REPÚBLICA	17	17.885.593.662
5	APOYO A LA IMPLEMENTACIÓN DEL PROGRAMA DE ALIMENTACIÓN ESCOLAR - ALIMENTOS PARA APRENDER NACIONAL	EDUCACIÓN	17	7.502.445.358
6	OPTIMIZACIÓN DE LA GENERACIÓN DE INGRESOS SOSTENIBLES DE PRODUCTORES RURALES A NIVEL NACIONAL	AGRICULTURA Y DESARROLLO RURAL	1	7.119.093.775
7	MEJORAMIENTO, MANTENIMIENTO Y REHABILITACIÓN DE CAMINOS COMUNITARIOS DE LA PAZ TOTAL. NACIONAL	TRANSPORTE	16	6.839.631.739
8	MEJORAMIENTO DEL SERVICIO DE FORMACIÓN PROFESIONAL DEL SENA NACIONAL	TRABAJO	17	6.281.086.166
9	APOYO PARA FOMENTAR EL ACCESO CON CALIDAD A LA EDUCACIÓN SUPERIOR A TRAVÉS DE INCENTIVOS A LA DEMANDA EN COLOMBIA NACIONAL	EDUCACIÓN	17	5.783.046.784
10	IMPLEMENTACIÓN DE ACCIONES DEL PROGRAMA AMPLIADO DE INMUNIZACIONES - PAI NACIONAL	SALUD Y PROTECCIÓN SOCIAL	17	4.493.614.178
11	APOYO A LA GESTIÓN FINANCIERA PARA EL DESARROLLO DE PROGRAMAS Y PROYECTOS PARA LA IMPLEMENTACIÓN DEL ACUERDO FINAL DE PAZ. NACIONAL	PRESIDENCIA DE LA REPÚBLICA	17	4.015.108.685
12	IMPLEMENTACIÓN SOLUCIONES DE ACCESO COMUNITARIO A LAS TECNOLOGÍAS DE LA INFORMACIÓN Y LAS COMUNICACIONES NACIONAL	TECNOLOGÍAS DE LA INFORMACIÓN Y LAS COMUNICACIONES	17	3.811.876.132
13	IMPLEMENTACIÓN DEL FONDO NACIONAL DE ADECUACIÓN DE TIERRAS - FONAT A NIVEL NACIONAL	AGRICULTURA Y DESARROLLO RURAL	1	2.930.838.939
14	IMPLEMENTACIÓN DE ESTRATEGIAS EDUCATIVAS INTEGRALES, PERTINENTES Y DE CALIDAD EN ZONAS RURALES NACIONAL	EDUCACIÓN	17	2.761.856.046
15	IMPLEMENTACIÓN DEL PROGRAMA DE FORMALIZACIÓN DE TIERRAS Y FOMENTO AL DESARROLLO RURAL PARA COMUNIDADES INDÍGENAS A NIVEL NACIONAL	AGRICULTURA Y DESARROLLO RURAL	3	1.429.644.000
16	DESARROLLO SOCIO-EMPRESARIAL DE LAS ORGANIZACIONES SOLIDARIAS A NIVEL NACIONAL	TRABAJO	6	775.164.688

PROYECTOS APROBADOS EN EL ACTUAL GOBIERNO IDENTIFICADOS CON TRAZADOR PAZ – PGN SUBREGIONALIZADO (DETALLADO CUENCA DEL CAGUAN Y PIEDEMONTES CAQUETEÑO)

Corte: 31 de marzo de 2025
Inversión en pesos corrientes

	NOMBRE	SECTOR	CANTIDAD DE MUNICIPIOS BENEFICIADOS	VALOR
17	APOYO A LA IMPLEMENTACIÓN Y FINANCIACIÓN DE LOS PROGRAMAS DE DESARROLLO CON ENFOQUE TERRITORIAL - PDET EN LOS TERRITORIOS PRIORIZADOS A NIVEL NACIONAL	PRESIDENCIA DE LA REPÚBLICA	17	582.525.791
18	FORTALECIMIENTO DEL DEPORTE Y LA EDUCACIÓN FÍSICA DE LOS NIÑOS, NIÑAS Y ADOLESCENTES EN ETAPA ESCOLAR NACIONAL	DEPORTE Y RECREACIÓN	7	302.108.922
19	IMPLEMENTACIÓN DE LAS MEDIDAS DE REPARACIÓN EN LAS VÍCTIMAS DEL CONFLICTO ARMADO A NIVEL NACIONAL	INCLUSIÓN SOCIAL Y RECONCILIACIÓN	5	266.340.801
20	IMPLEMENTACIÓN DEL ORDENAMIENTO SOCIAL DE LA PROPIEDAD RURAL A NIVEL NACIONAL	AGRICULTURA Y DESARROLLO RURAL	1	216.772.401
21	CONTRIBUCIÓN AL DESARROLLO INTEGRAL DE NIÑAS Y NIÑOS ENTRE 6-13 AÑOS, EN EL MARCO DEL RECONOCIMIENTO, GARANTÍA DE SUS DERECHOS Y CONSTRUCCIÓN DE PROYECTOS DE VIDA A NIVEL NACIONAL	INCLUSIÓN SOCIAL Y RECONCILIACIÓN	2	118.749.231
22	PROTECCIÓN DE LOS NIÑOS, NIÑAS Y ADOLESCENTES EN EL MARCO DEL RESTABLECIMIENTO DE SUS DERECHOS A NIVEL NACIONAL	INCLUSIÓN SOCIAL Y RECONCILIACIÓN	2	90.035.223
23	MEJORAMIENTO DE LOS ESTÁNDARES DE LA ACTIVIDAD MINERA A NIVEL NACIONAL	MINAS Y ENERGÍA	4	65.875.945
24	IMPLEMENTACIÓN DE UN MODELO DE ATENCIÓN Y PRESTACIÓN DE SERVICIOS DE APOYO A LA COMERCIALIZACIÓN, NIVEL NACIONAL	AGRICULTURA Y DESARROLLO RURAL	1	53.561.325
25	INCREMENTO DE LA EFECTIVIDAD DE LA INSPECCIÓN, VIGILANCIA Y CONTROL EJERCIDA POR EL MINISTERIO DE TRABAJO A NIVEL NACIONAL	TRABAJO	7	38.359.536
26	FORTALECIMIENTO DEL DESARROLLO DE LAS POLÍTICAS DE EMPLEO EN EL MARCO DEL TRABAJO DECENTE EN EL TERRITORIO NACIONAL	TRABAJO	4	10.191.712
27	FORTALECIMIENTO A LA POLÍTICA DE FORMALIZACIÓN LABORAL, GENERACIÓN DE INGRESOS Y ECONOMÍA SOLIDARIA EN EL TERRITORIO NACIONAL	TRABAJO	1	2.450.999
TOTAL				213.794.804.860

PROYECTOS INTEGRADORES Y TRANSFORMADORES



Vocación Productiva

Líneas productivas acordes con la vocación del territorio en coordinación con la estrategia de sustitución (PNIS, proyectos agroindustriales y proyectos ambientales)

Condiciones de Vida y Convergencia Social

Desarrollo de oportunidades que garanticen el bienestar integral de las comunidades.

Infraestructura Física y Digital

Territorios interconectados a través de tecnologías de información e infraestructura de transporte.

Reconciliación y Convivencia

Reconstrucción del tejido social, convivencia y diálogo social.

Proyecto Integrador para la Transformación Territorial

ORDENAMIENTO SOCIAL, PRODUCTIVO Y AMBIENTAL DEL TERRITORIO

Participación Incidente

Enfoques Diferenciales






Sostenibilidad ambiental y cambio climático

Articulación sectores público, privado, cooperación y academia

PROYECTOS INTEGRADORES PARA LA TRANSFORMACIÓN TERRITORIAL Y EL CIERRE DE BRECHAS

Modelo socio - empresarial incluyente y comunitario que fortalezca la economía local, campesina y étnica

Impulsar el cierre de brechas socioeconómicas – Dimensiones IPM

Dimensión	Indicador	2018	2021	Cambio p.p
 Vivienda	Material inadecuado de	8	6	-2
	Material inadecuado de	13	12	-1
	Inadecuada eliminación de	28	25	-3
	Sin acceso a fuente de	30	31	1
	Hacinamiento crítico	13	11	-2
 Trabajo	Trabajo informal	88	88	0
	Desempleo de larga duración	10	12	2
 Salud	Barreras de acceso a servicios de salud	10	3	-7
	Sin aseguramiento en salud	11	10	-1
 Niñez y juventud	Trabajo infantil	4	2	-2
	Barreras a servicios para	10	10	0
	Inasistencia escolar	6	8	2
	Rezago escolar	35	32	-3
 Educación	Analfabetismo	17	14	-3
	Bajo logro educativo	62	56	-6

Fuente. Cálculos DIPRO-ART. ENCV-Pobreza Multidimensional -DANE.

AVANCES EN PROYECTOS INTEGRADORES Y TRASFORMADORES

PROYECTOS INTEGRADORES	2023	2024	2025	2026	TOTAL
ESTRUCTURADOS	2	10	12	8	32
IMPLEMENTADOS		2	10	12	24

¿DÓNDE?

1 Catatumbo



2 Montes de María



3 Arauca



¿CON QUIÉNES?

- Fondo Paz MEN DNP
- Organizaciones étnico territoriales y comunitarias
- 31 Entidades más del Gobierno Nacional

- Fondo Paz
- Gobernación de Sucre

- Fondo Paz
- Gobernación de Arauca

¿QUÉ?

Complejo Educativo de Educación Superior del Catatumbo.

Rehabilitación de la vía que comunica los municipios de Tolú Viejo y Colosó

Mejoramiento y pavimentación de la vía Guamalito - Aguachica

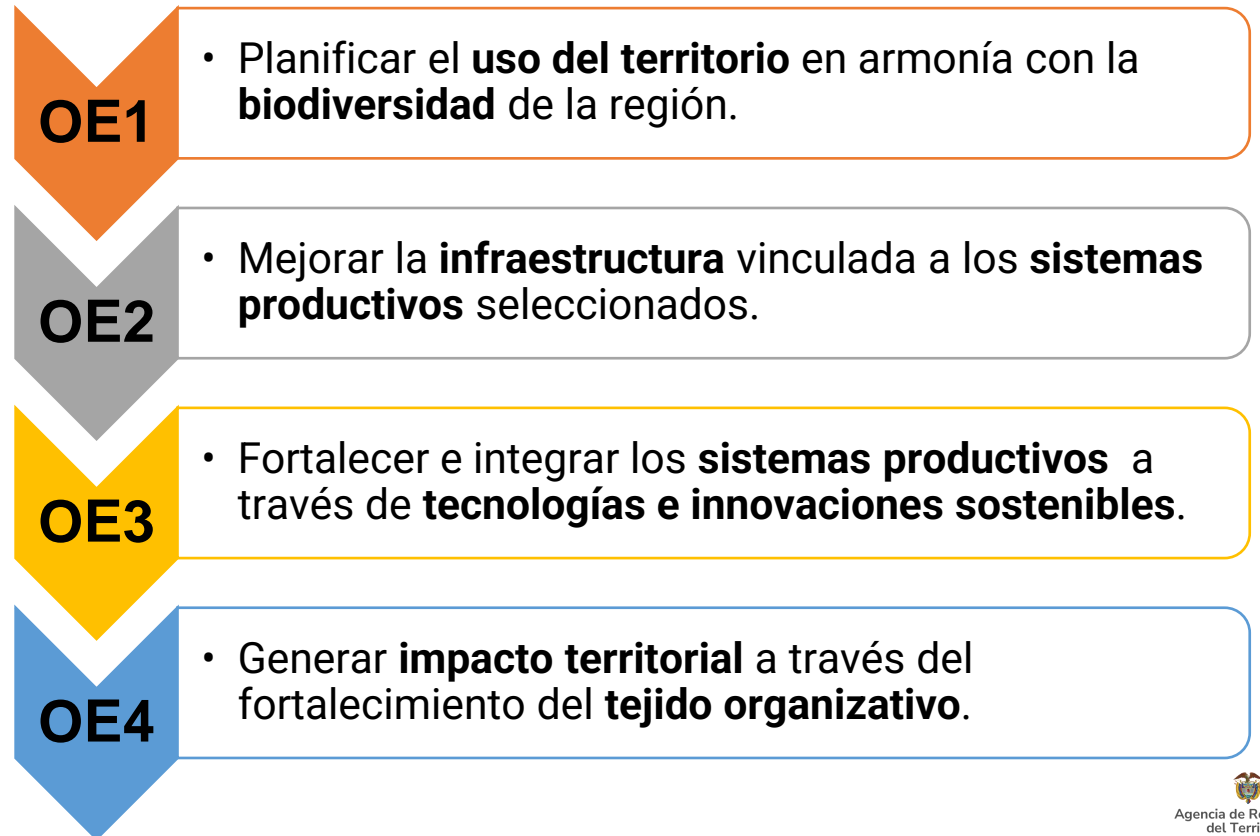
PROYECTO INTEGRADOR EN ARTICULACIÓN CON LA UNIÓN EUROPEA

“SOLUCIONES INTEGRALES PARA LA ARMONIZACIÓN AMBIENTAL Y LA DIVERSIFICACIÓN PRODUCTIVA EN 5 MUNICIPIOS DE LA SUBREGION CUENCA DEL CAGUÁN Y PIEDEMONTE CAQUETEÑO”.

Objetivo General

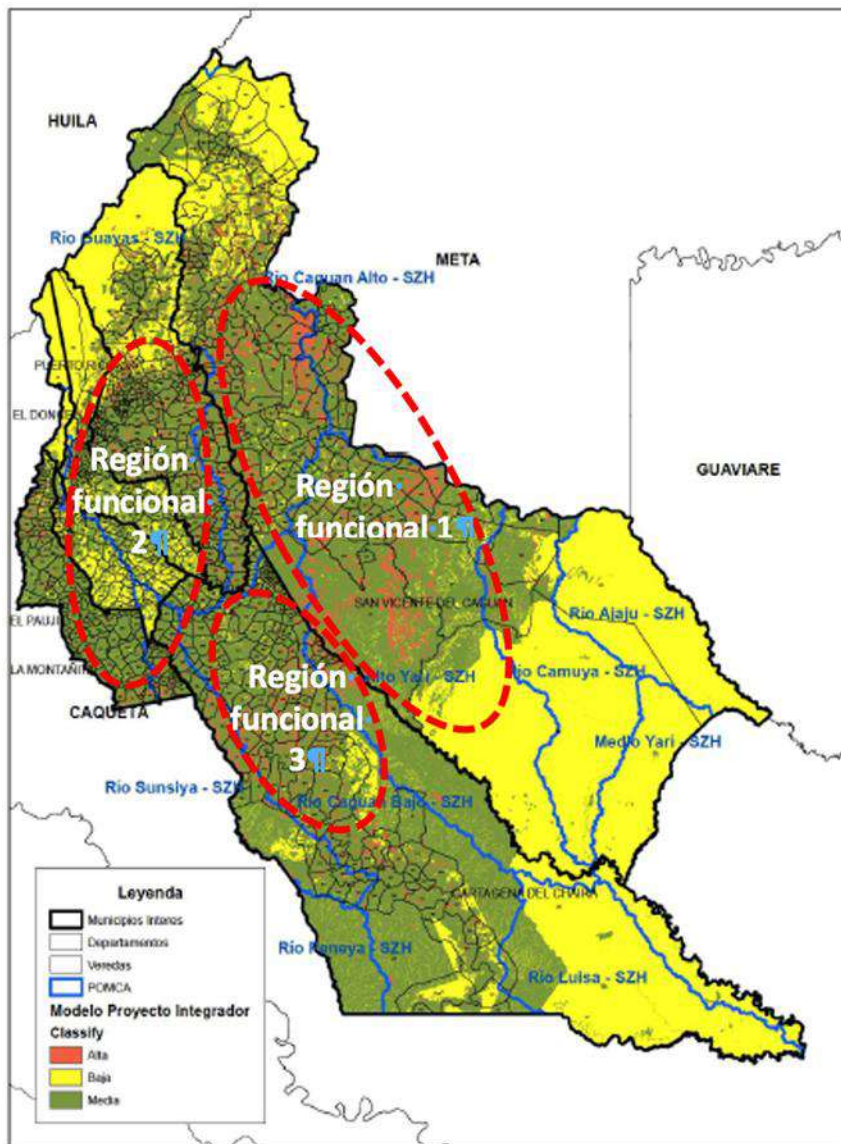


Objetivos específicos



FOCALIZACIÓN

Tres regiones funcionales operativas para una intervención territorialmente coherente



A partir de cada uno de los criterios considerados para la priorización territorial, se generó un modelo de focalización, que prioriza áreas de interés, como aporte para la toma de decisiones en la implementación de acciones asociadas al desarrollo rural integral en el marco del proyecto integrador.

- ✓ Zonas color rojo mayor priorización para intervención PI
- ✓ Zonas color verde intervención media para intervención PI
- ✓ Zonas Color amarillo intervención baja para intervención PI

ZONAS DE MICROFOCALIZACIÓN PROPUESTAS

MUNICIPIO	MICROCUENCAS IDENTIFICADAS	CANTIDAD
Cartagena del Chaira	Quebrada Villa Cristina – Brazo Malo;	1
El Doncello	Quebrada San José; Quebrada La Granada	2
La Montañita	La Montañita; La del 30	2
Puerto Rico	Quebrada Las Damas; Quebrada El Salado; Rio San Pablo; Gete Tiesto	4
San Vicente del Caguan	Quebrada Las Guacamayas; quebrada Templete; Quebrada Cristalina; Quebrada Pocetas; Pato Bajo	5
TOTAL		14

CARACTERIZACIÓN GESTORES DE CAMBIO (BENEFICIARIOS)

MUNICIPIO	No. GESTORES DE CAMBIO
Cartagena del Chaira	47
El Doncello	29
La Montañita	49
Puerto Rico	64
San Vicente del Caguan	92
Total general	281

PROPUESTA DE COMPONENTES PROYECTO INTEGRADOR

Planificación Predial Participativa

Componente de restauración multifuncional

Alternativas Productivas Sostenibles del Proyecto Integrador :

Componente de Ganadería Regenerativa

Componente de producción de cacao bajo modelo S.A.F

Componente de Café

INCIDENCIA EN PLANES DE DESARROLLO TERRITORIALES 2024-2027



FASES DE DESARROLLO DE LA ESTRATEGIA



RETOS 2025



PRINCIPALES RETOS AÑO 2025



Mejorar la articulación interinstitucional, entre los distintos niveles del Gobierno y las comunidades, para promover la aplicación de una **política integral de seguridad, paz y presencia social del Estado** como condición necesaria para avanzar en la implementación de los PDET, en estrecha coordinación con la política de **PAZ TOTAL**.



Finalizar el proceso de revisión y actualización de los **16** Planes para la Transformación Regional (PATR).



Lograr mayor avance en el cumplimiento de los **compromisos étnicos** incluidos en el **Plan Marco de Implementación** en el **Plan Nacional de Desarrollo 2022-2026** y **concertación étnica**.



Gestionar la ejecución de **12** proyectos integradores y transformadores.



Avanzar en la estructuración y/o **actualización** de 7 proyectos integradores para la transformación territorial los cuales serán gestionados ante diferentes fuentes de financiación, principalmente: Asignación de regalías para la paz, Obras por Impuestos y PGN entidades nacionales según competencias.

Avanzar en el fortalecimiento de capacidades institucionales y de relacionamiento Comunitario.



Apoyar la aprobación de las reformas sociales propuestas por el gobierno del cambio en favor de las poblaciones y territorios excluidos, como los municipios PDET



Agencia de Renovación
del Territorio





Agencia de Renovación
del Territorio



Dirección de
Sustitución de Cultivos
de Uso Ilícito

Rendición de cuentas 2024

14 de Mayo - 2025

Florencia - Caquetá



Agencia de Renovación
del Territorio



Dirección de
Sustitución de Cultivos
de Uso Ilícito





ACUERDO DE PAZ

COMPROMISO DEL GOBIERNO NACIONAL EN EL ACUERDO DE PAZ

Impulsar procesos que dignifiquen a las comunidades y protejan la naturaleza de los territorios con presencia de cultivos de coca, amapola y/o marihuana.

Plan Nacional de Desarrollo 2022-2026 “Colombia Potencia Mundial de la Vida”


DSCI

- (1) **Renegociación** de los proyectos productivos de ciclo corto y ciclo largo del PNIS
- (2) **Apropiación** de recursos para el cumplimiento de los compromisos PNIS adquiridos con comunidades étnicas;
- (3) **Formulación** de proyectos de reconversión productiva y transformación territorial que contribuyan a la implementación de la Paz Total y a la Política Nacional de Drogas 2023-2033 “Sembrando vida, desterramos el narcotráfico”.

DEPARTAMENTO	MUNICIPIO
ANTIOQUIA	BRICEÑO
	TARAZA
	ANORÍ
	CACERES
ARAUCA	ITUANGO
	ARAUQUITA
BOLIVAR	SAN PABLO
	SANTA ROSA DEL SUR
	CANTAGALLO
CAQUETÁ	LA MONTAÑITA
	PUERTO RICO
	SAN VICENTE DEL CAGUÁN
	CURRILLO
	EL PAUJIL
	CARTAGENA DEL CHAIRÁ
	EL DONCELLO
	SAN JOSÉ DE LA FRAGUA
CAUCA	BELÉN DE LOS ANDAQUÍES
	MIRANDA
	JAMBALO
	EL TAMBO
CÓRDOBA	TIERRALTA
	PUERTO LIBERTADOR
	SAN JOSÉ DE URE
	MONTELIBANO
GUAVIARE	SAN JOSÉ DEL GUAVIARE
	CALAMAR
	EL RETORNO
	MIRAFLORES
META	URIBE
	PUERTO CONCORDIA
	PUERTO RICO
	MAPIRIPÁN
	LA MACARENA
	MESETAS
	VISTA HERMOSA
	SAN ANDRÉS DE TUMACO
NORTE DE SANTANDER	TIBÚ
	SARDINATA
PUTUMAYO	PUERTO ASÍS
	ORITO
	PUERTO GUZMÁN
	PUERTO CAICEDO
	VALLE DEL GUAMUEZ
	MOCOA
	VILLAGARZÓN
	PUERTO LEGUIZAMO
	SAN MIGUEL

Zonas de Intervención PNIS








Dirección de Sustitución de Cultivos de Uso Ilícito

ÁMBITO TERRITORIAL

PROGRAMA NACIONAL INTEGRAL DE SUSTITUCIÓN DE CULTIVOS ILÍCITOS (PNIS)

CONVENCIONES

-  Límite departamental
-  Límite municipal
-  Municipios PNIS

0 125 250 500
Kilómetros

Producido por el grupo: SIG de la Dirección de Sustitución de Cultivos de Uso Ilícito el 30/09/2025. Información sujeta a cambios

IMPLEMENTACIÓN DEL PNIS

99.097	4.666	86.418	\$ 1.928.705.431.812	\$ 1.835.288.175.947	\$963.676.183.316
#F. Registradas	#F. Graduadas	#F. Activas	\$Pagado Total	\$Pagado Familias	\$Saldo Beneficiarios



PLAN DE
ATENCIÓN
INMEDIATA
PAI

Asistencia Alimentaria Inmediata	Asistencia y Seguridad Alimentaria	Asistencia Técnica	Proyectos Ciclo Corto	Proyectos Ciclo Largo	Recolector
76.206 Familias 888.290 millones	65.198 Familias 117.137 millones	77,431 Familias 132,494 millones	42,319 Familias 306,365 millones	68,914 Familias 333,891 millones	12,704 Familias 82,619 millones



PISDA: PLANES
INTEGRALES
COMUNITARIO Y
MUNICIPALES DE
SUSTITUCIÓN Y
DESARROLLO
ALTERNATIVO

Los Planes de Atención Inmediata y desarrollo de proyectos productivos	Obras de Infraestructura rápida	Componente de sostenibilidad y recuperación ambiental	Plan de formalización de la propiedad	Planes para zonas apartadas y con baja concentración de población
--	---------------------------------	---	---------------------------------------	---

249 iniciativas PISDA PDET con ruta de implementación activadas de 812
508 iniciativas PISDA No PDET con ruta de implementación activadas de 1444

Gestión cumplimiento del acuerdo final de paz (PNIS) (1)



Renegociación e Implementación del PNIS



15 resoluciones de aprobación de planes de inversión.

Pagos de alistamiento a **56.057**
familias por valor de **\$168.171**
millones



10 convocatorias públicas proveedores locales en:

Putumayo, Nariño, Norte de
Santander, Bolívar, Córdoba,
Cauca, Caquetá, Antioquia,
Arauca y Valle del Cauca



Ferias comerciales en los
municipios de 10 municipios
Putumayo, Nariño, Cauca,
Córdoba y Norte de Santander

Expedición de la **Resolución número 0027 de 2024** para el tratamiento diferencial y preferencial a los
grupos familiares beneficiarios del PNIS

¿EN QUÉ CONSISTE LA **RENEGOCIACIÓN EN EL MARCO DEL PNIS?**

PLAN NACIONAL DE DESARROLLO - ARTÍCULOS 9 - 10 Y 11
RENEGOCIACIÓN POR UNA ÚNICA VEZ POR FAMILIA VINCULADA

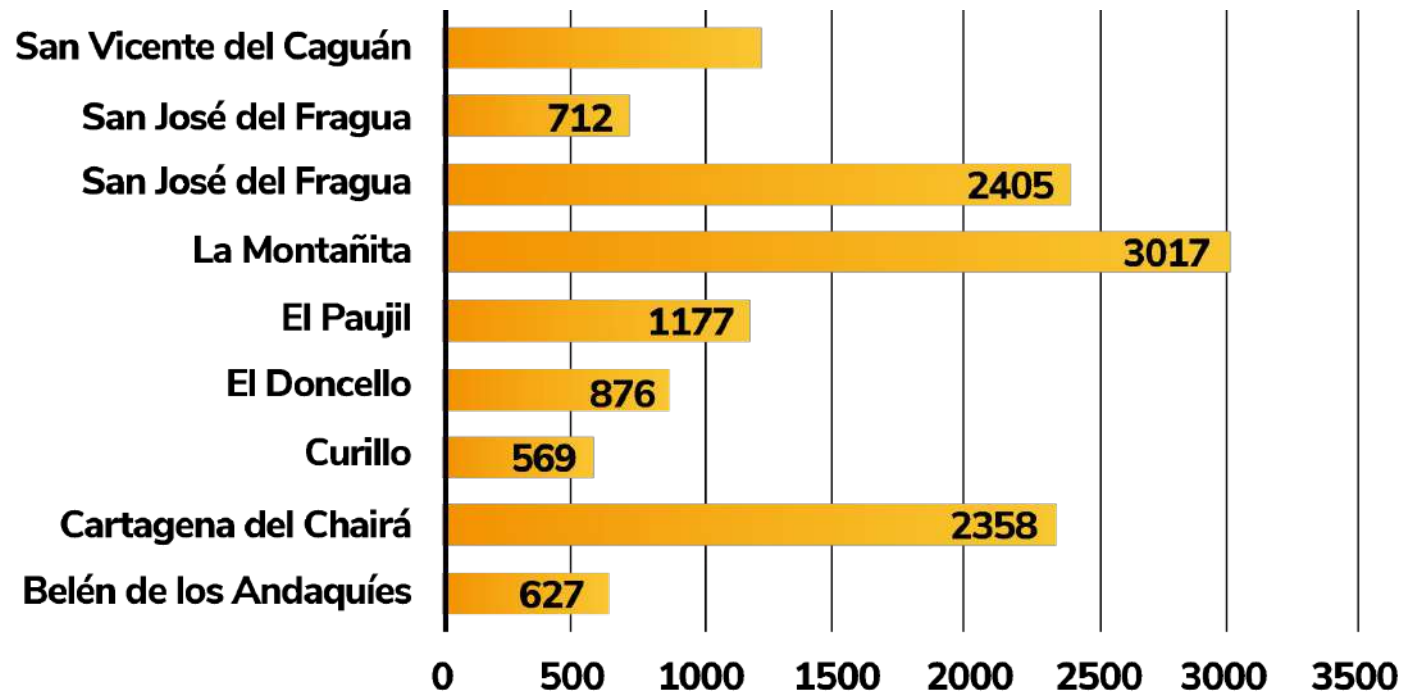
Liquidación de **8 convenios** que permite recuperar recursos públicos por
valor de **270.000 Millones**



Avance Implementación PNIS - Caqueta



Familias Beneficiarias



Familias atendidas 12.971
pagados Total \$269.631 Millones
185 familias Graduadas con pagos
por \$3.992 Millones

Renegociación
Planes de Firmados 7.996 \$23.988 Millones

Recolectores 2.987 con monto
pagado por \$9.526 Millones

Valor pendiente por pagar \$90.364
Millones a 11.775 familias Beneficiarias

Enfoque Diferencial

Edad avanzada mayores a 70 años

Discapacidad física o mental física

Disponibilidad de recursos menores
a 2 millones de pesos

1146 familias accedieron a este enfoque diferencial

Departamentos con talleres de género

4(Meta, Caquetá, Córdoba, Putumayo)

Mesas violetas y espacios de cuidado

Activadas en 10 municipios PNIS

Mujeres con atención prioritaria (mayores, lactantes, con discapacidad)

Más de 1.500 beneficiadas

Alianzas Estratégicas

Alianza	Objetivo	Cobertura
ONUDI Mujeres recolectoras	Negocios inclusivos con enfoque de género	Meta y Putumayo
PNUMA y UNODC	Bioeconomía en AEIA	Argelia y Carmen del Darién
Agencia Mexicana de Cooperación (Sembrando Vida)	Agroecología y renta básica	Agroecología y renta básica
Grupo Éxito	Comercialización digna	Dagua, Bolívar y Apartadó

Otras Gestiones

PQRS

- Por primera vez en los últimos 2 años la DSCI se encuentra al día en la respuesta de PQRS, superando el retraso de más 300 solicitudes

Sistema de Información

- Se consolidó la base de datos del PNIS contando con información certera para la toma de decisiones

Comunicaciones

- Implementación de una estrategia de comunicaciones para la divulgación de los resultados PNIS

Articulación y Gestión de Recursos

- Recursos Frisco
- Directiva presidencial 008 de 2024
- Fondo Multidonante Jamundi
- Programa de Transformación Ecológica y Productiva

Estrategia **RenHacemos**

ASPECTOS PRINCIPALES: mecanismo de concurrencia, corresponsabilidad y complementariedad para la sustitución sostenible de cultivos de uso ilícito.

Objetivo: adelantar procesos de sustitución de economías basadas en los cultivos de uso ilícito mediante la transformación y cuidado ambiental de los territorios y la vida de las comunidades contribuyendo al logro de la paz total.

Territorialidad

Asociatividad

Protección ambiental

Desarrollo económico

Corresponsabilidad

Interseccionalidad

*Proyecto de decreto a ser expedido en uso de las facultades ordinarias
del Presidente de la República*

COMPONENTES

Condiciones económicas básicas de subsistencia de las comunidades que manifiestan su voluntad de transitar a economías lícitas, para generar la ruptura de la alta dependencia a los cultivos de uso ilícito.

**Sustitución de
ingresos**



Condiciones para la transformación integral del sector productivo local con la visión de generar sistemas económicos completos y asociativos

**Sustitución de
economías**



Condiciones que permiten la sostenibilidad de las acciones emprendidas en la sustitución de economías, a través de bienes complementarios, como vías, acceso a tierras, educación, entre otros.

**Bienes
complementarios**



Avance Estrategia RenHacemos

Cauca – Argelia

Reporte de Familias Inscritas

Corregimiento

El Diviso

San Juan De La Guadua

El Mango

Sin Corregimiento

El Plateado

Sinai

Fase Inscripción

FASE 1

FASE 2

FASE 3

Total Inscritos

791



Hectareas - Personas por Corregimiento



Total Hectareas

923

Total Personas

791

Total de Familias por Ubicación



44

Caña Panelera



54

Cacao



683

Cafe

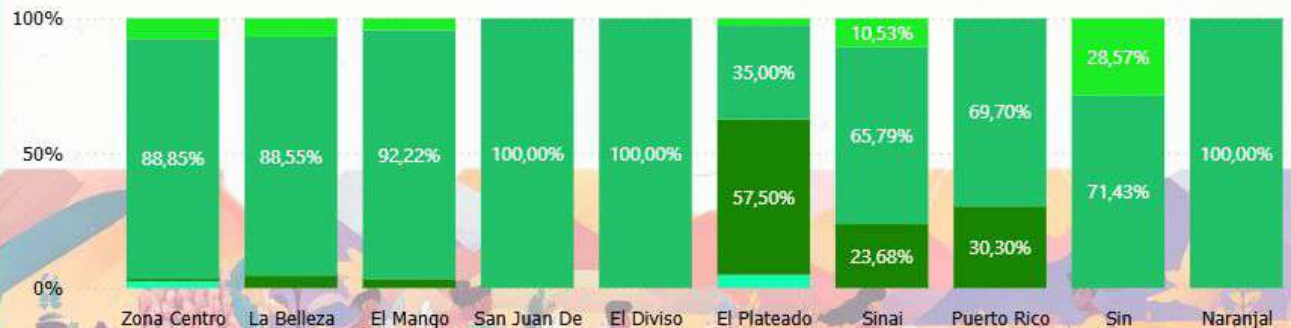


10

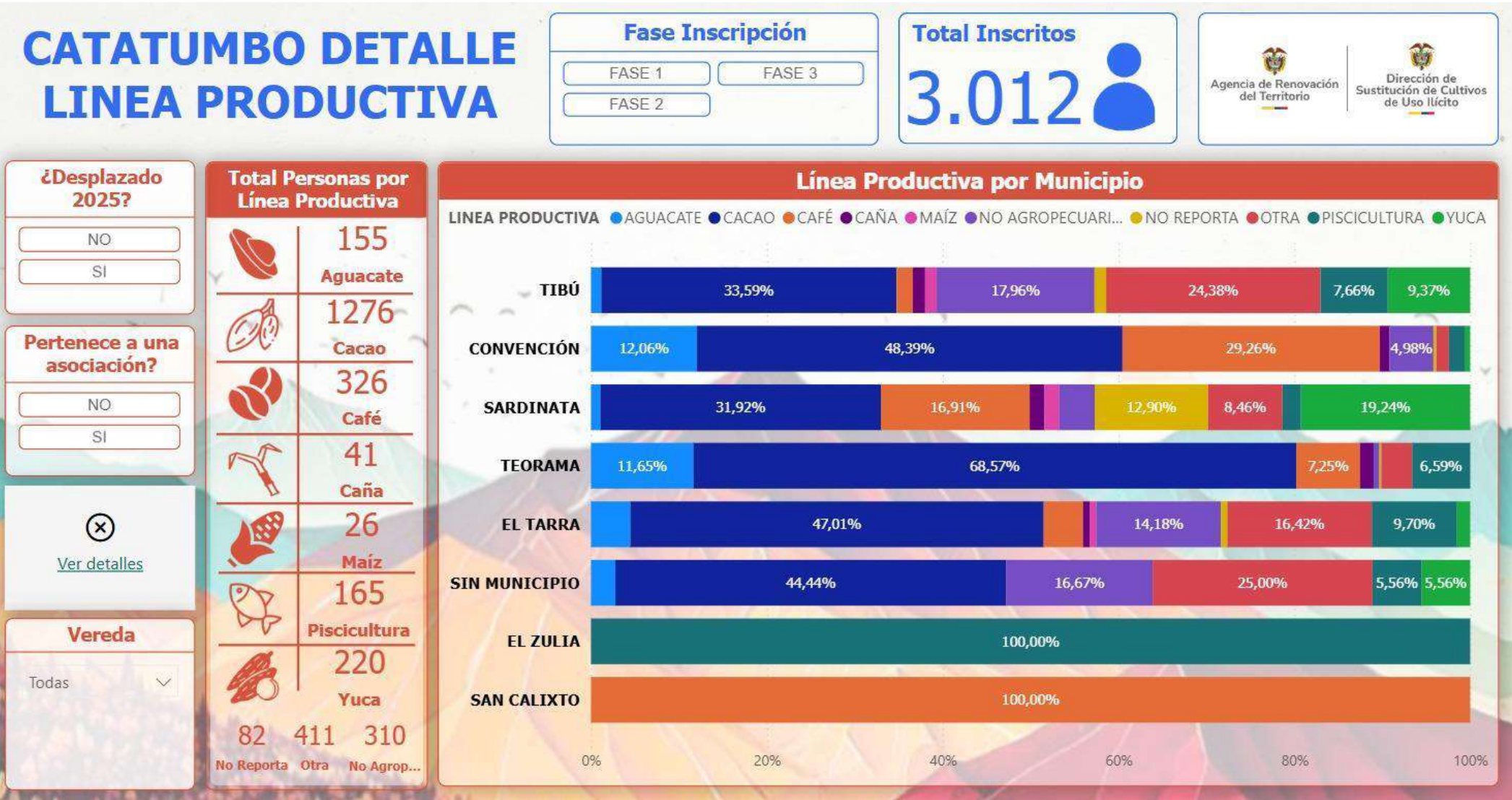
Aji

Linea Productiva por Corregimiento

Linea Productiva_ Aji Cacao Cafe Caña Panelera



Norte de Santander – Catatumbo



\$3.330.613

Millones
Asignados

\$2.393.171

Millones
Comprometidos

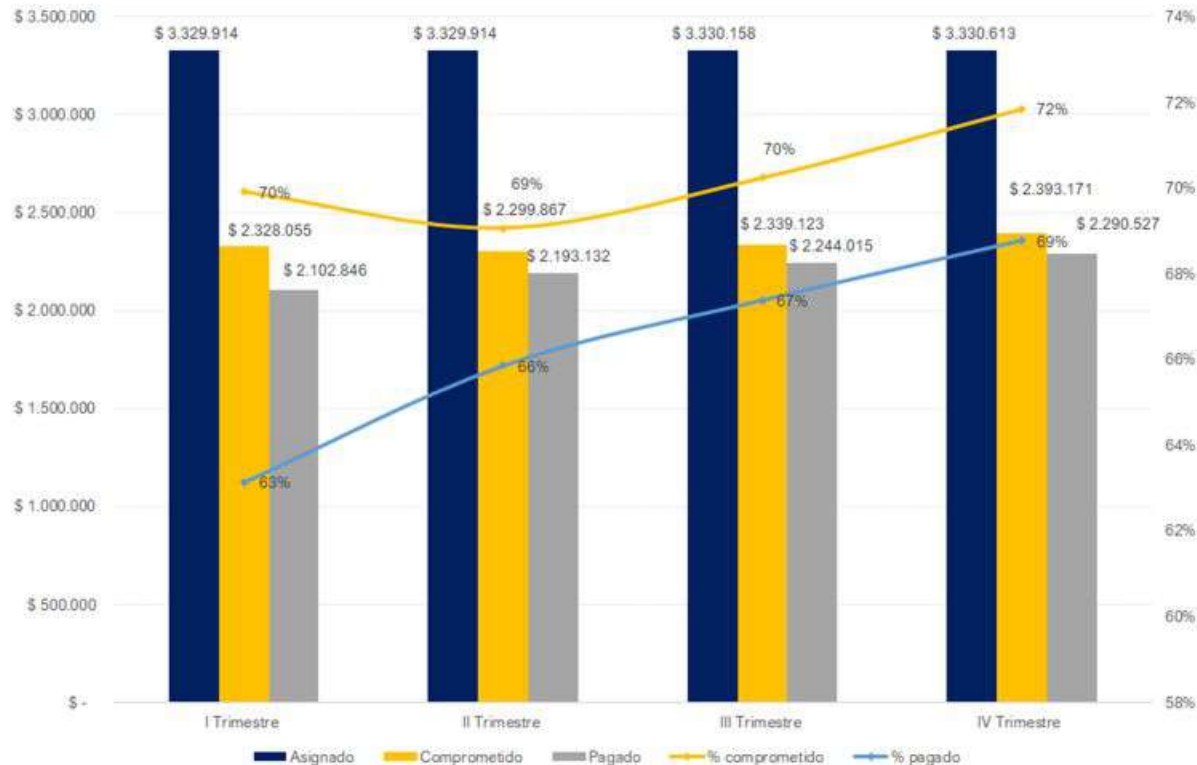
\$2.290.527

Millones
Pagados

72%

Es la ejecución sobre
compromisos

Evolución del presupuesto global de la subcuenta de
sustitución del Fondo Colombia en Paz en 2024
(En millones y porcentaje)



Al cierre de diciembre de 2024, el presupuesto global asignado asciende a \$3.330.613 millones, con un nivel de compromiso del 72% y un pago del 69%. Estas cifras ponen de relieve la ejecución en curso de la renegociación, con avances en la formalización de obligaciones, pero con una ligera brecha en la causación efectiva de los recursos comprometidos.

El 100 % de ejecución no se alcanzó debido a ajustes en el esquema operativo, los cuales incluyeron actividades de aprestamiento para proyectos productivos y la entrega de insumos a través de proveedores locales. Si bien estos cambios ocasionaron retrasos iniciales, el modelo logró estabilizarse en octubre de 2024, lo que permitió dinamizar la ejecución de recursos y fortalecer el impacto en los territorios priorizados.



**Agencia de Renovación
del Territorio**



**Dirección de
Sustitución de Cultivos
de Uso Ilícito**

