



Agencia de Renovación  
del Territorio



# **INFORME DE GESTIÓN**

## **ART 2025**

**Enero 30 de 2026**



# CONTEXTO Y ANTECEDENTES ART



# PUNTOS DEL ACUERDO DE PAZ FIRMADO ENTRE EL GOBIERNO DE COLOMBIA Y LAS FARC - EP



**PUNTO 1**



**HACIA UN NUEVO CAMPO COLOMBIANO: REFORMA RURAL INTEGRAL (RRI)**

- 1.1. Acceso y Uso. Tierras improductivas.
- 1.2. Programas de Desarrollo con Enfoque Territorial**
- 1.3. Planes Nacionales para la Reforma Rural Integral

**PUNTO 2**



**PARTICIPACIÓN CIUDADANA**  
APERTURA DEMOCRÁTICA PARA CONSTRUIR LA PAZ

- 2.1. Derechos y garantías para la oposición política
- 2.3. Medidas efectivas para promover la participación electoral
- 2.2. Mecanismos de participación ciudadana

**PUNTO 3**



**FIN DEL CONFLICTO**

- 3.1. Cese al Fuego
- 3.2. Reincorporación
- 3.3. Obligaciones de los excomandantes integrantes de los Órganos Directivos
- 3.4. Lucha contra las organizaciones y conductas criminales

**PUNTO 4**



**SOLUCIÓN AL PROBLEMA DE LAS DROGAS ILÍCITAS**

- 4.1. Programas de sustitución de cultivos de uso ilícito.
- 4.2. Política de Salud Pública frente al consumo
- 4.3. Solución al problema del narcotráfico

**PUNTO 5**



**ACUERDO SOBRE LAS VICTIMAS DEL CONFLICTO**

- 5.1. Sistema Integral de Verdad, Justicia, Reparación y No Repetición
- 5.2. Compromiso con los Derechos Humanos
- 5.3. Acuerdo complementario sobre el sistema integral de verdad, justicia, reparación y no repetición

**PUNTO 6**



**IMPLEMENTACIÓN, VERIFICACIÓN Y REFRENDACIÓN**

- 6.1. Implementación, verificación y refrendación y CSIVI
- 6.2. Capítulo Étnico
- 6.3. Mecanismo de verificación Internacional
- 6.4. Componente de Acompañamiento Internacional
- 6.5. Difusión y comunicación
- 6.6. Refrendación

## Misionalidad de la Agencia de Renovación del Territorio

---

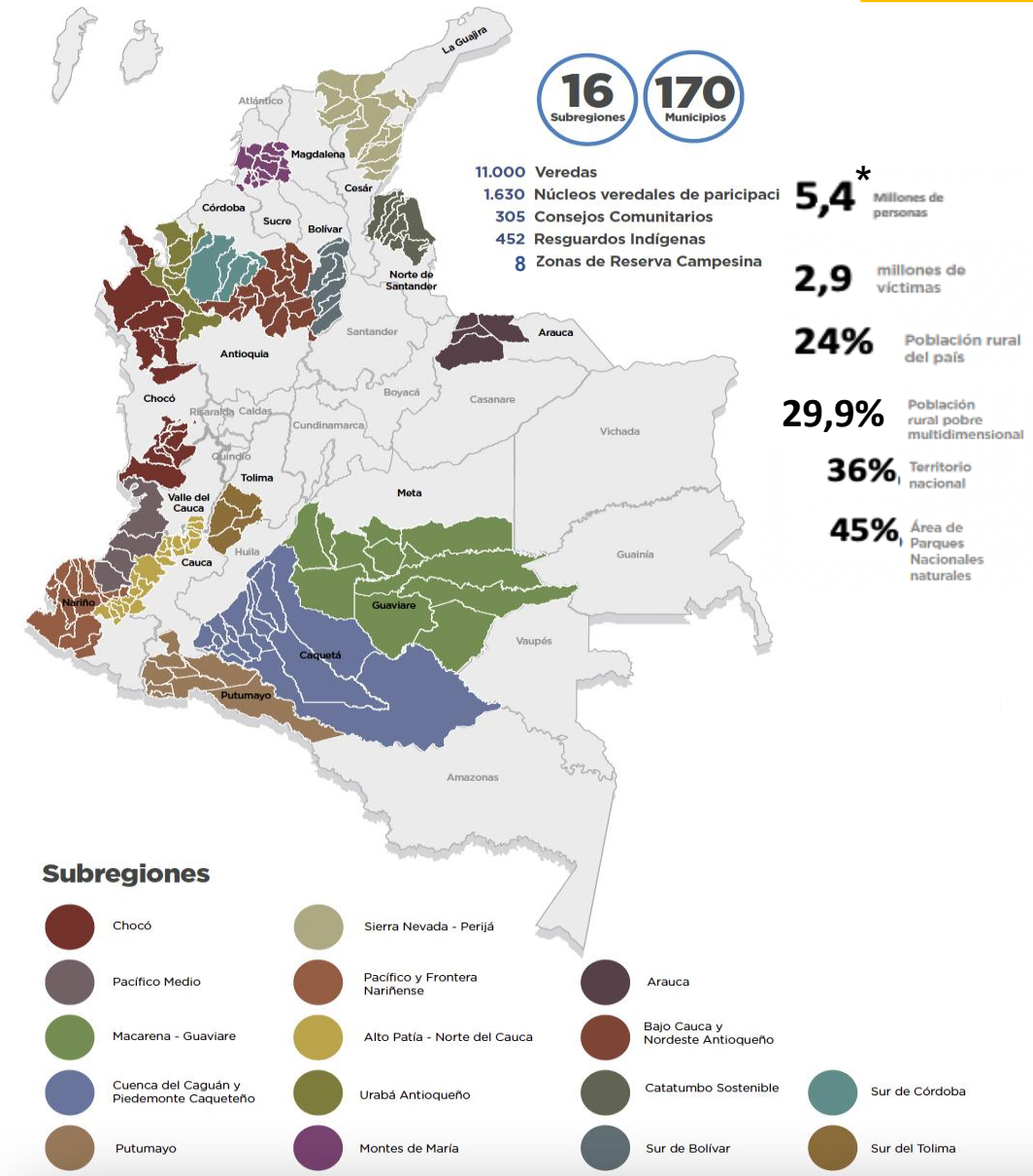


La Agencia para la Renovación del Territorio tiene por objeto coordinar la intervención de las entidades nacionales y territoriales en las zonas rurales afectadas por el conflicto priorizadas por el Gobierno Nacional, a través de la ejecución de planes y proyectos para la renovación territorial de estas zonas, que permitan su reactivación económica, social y su fortalecimiento institucional, para que se integren de manera sostenible al desarrollo del país. (Decreto 2366 de 2015).

Los Programas de Desarrollo con Enfoque Territorial - PDET serán coordinados por la Agencia de Renovación del Territorio (Decreto Ley 893 de 2017 Art. 1°)



# PROGRAMA DE DESARROLLO CON ENFOQUE TERRITORIAL – PDET (Punto 1.2 Acuerdo de Paz)



## 170 municipios, 19 departamentos agrupados en 16 Subregiones:

**Objetivo:** lograr la transformación estructural del campo y el ámbito rural, y un relacionamiento equitativo entre el campo y la ciudad, de manera que se asegure el bienestar y el buen vivir de la población de estos territorios priorizados por:



Mayores niveles de pobreza.



Mayor afectación del conflicto armado



Presencia de cultivos de uso ilícito y de otras economías ilegítimas



Debilidad de la institucionalidad

\* Incluye únicamente la población rural de los siguientes municipios: Apartadó, Santa Marta, Valledupar, Mocoa, San Andrés de Tumaco, Buenaventura, San José del Guaviare y Florencia.

# PLANES DE ACCIÓN PARA LA TRANSFORMACIÓN REGIONAL PATR

Los PDET se formularán **por una sola vez** y tendrán una vigencia de diez (10) años. Cada PDET se instrumentalizará en un Plan de Acción para la Transformación Regional (PATR) construido de manera participativa, amplia y pluralista, y se revisará y actualizará cada cinco (5) años. **(DL 893 de 2017, Artículos 1 y 4)**

**Los *Planes de Acción para la Transformación Regional* tendrán en cuenta como mínimo:**

- 1 Lineamientos para su construcción participativa.
- 2 Un diagnóstico participativo
- 3 Una visión del territorio
- 4 Enfoque territorial
- 5 El enfoque diferencial étnico.
- 6 El enfoque reparador del PDET.
- 7 Enfoque de género.
- 8 Un capítulo de programas y proyectos, que orienten la ejecución, de acuerdo con lo establecido en el Acuerdo Final y bajo los lineamientos del Departamento Nacional de Planeación.
- 9 Un capítulo de indicadores y metas para el seguimiento y evaluación.
- 10 Mecanismos de rendición de cuentas y control social.

**LOS PATR DEBIERON ESTAR ANTECEDIDOS DE LOS PLANES NACIONALES DE LA REFORMA RURAL INTEGRAL (Punto 1.3. AFP)**

# PLANES DE ACCIÓN PARA LA TRANSFORMACIÓN REGIONAL – PATR

## INICIATIVAS COMUNITARIAS Y HOJA DE RUTA

- Posibilitar la transformación estructural de las condiciones de vida y de producción de los territorios PDET.
- Construcción e implementación con participación comunitaria incidente y enfoques diferenciales: Género y étnico.

Participaron más de

# 200 Mil

Personas en la formulación de los PDET



25.5% iniciativas propias étnicas



14% Iniciativas con marcación de género y mujer rural

Hoja de Ruta Única (ley 1955 de 2019, art. 281 – derogado)  
Identificó 4.843 iniciativas detonantes y dinamizadoras.

Iniciativas Planes Integrales Comunitarios y Municipales de Sustitución y Desarrollo Alternativo (PISDA): 812

**\*Iniciativas de los pueblos Jiw y Nükak:** Dadas las particularidades culturales, sociales y político-organizativas de estos pueblos quedó establecido en el PATR del PDET Macarena Guaviare realizar una ruta participativa con estos pueblos. El producto de dicha ruta dio como resultado 199 iniciativas propias étnicas.

# FUENTES DE FINANCIAMIENTO PARA LA IMPLEMENTACIÓN DE LOS PDET Y PARTICIPACIÓN DE LOS MUNICIPIOS EN EL SGP, SGR Y PGN

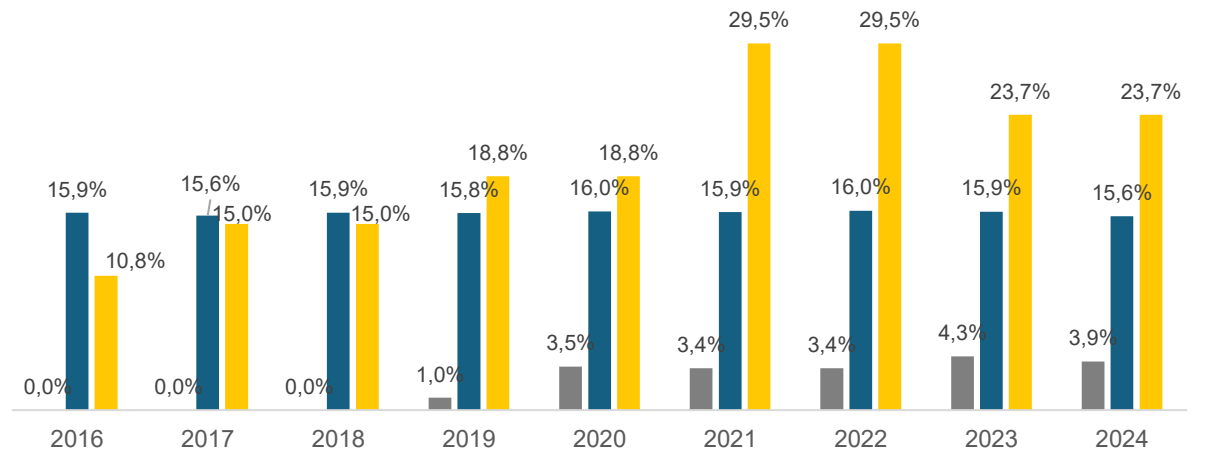
## Fuentes de Financiación (CONPES 3932 de 2018)

Precios constantes 2016 en billones de pesos

FUENTE	RECURSOS 2017 - 2031	%
Presupuesto General de la Nación (PGN)	15,4	19,35
Regalías para la Paz (OCAD PAZ)	4,4	5,53
Cooperación y Privados	3,9	4,90
<b>Subtotal Fuentes Nacionales y Coop. Internacional</b>	<b>23,7</b>	<b>29,77</b>
Sistema General de Participaciones (SGP)	47,7	59,92
Recursos Propios de Entidades Territoriales	4,3	5,40
Regalías Territoriales	3,9	4,90
<b>Subtotal Fuentes Territoriales</b>	<b>55,9</b>	<b>70,23</b>
<b>TOTAL</b>	<b>79,6</b>	

## Participación de los Municipios PDET

■ PGN ■ SGP ■ SGR



# BALANCE ACUMULADO IMPLEMENTACIÓN PDET – PATR – POR INICIATIVAS Y PROYECTOS

## TOTAL PDET

Corte: 31 de diciembre de 2025

CONCEPTO	TOTAL	INICIATIVAS ACTIVADAS	%
Iniciativas PATR	33.007	20.998	63,6
Iniciativas propias étnicas	8.580	4.458	51,9
Iniciativas con marcación de género	4.606	3.281	71,2

### • Proyectos

Estado de proyectos	Proyectos	VALOR (Billones de pesos) precios constantes de 2016
Proyectos aprobados que aportan a la activación de iniciativas con fuentes nacionales, cooperación, privados y regalías territoriales.	7.574	\$32,22**
Proyectos estructurados sin fuente de financiación	3.436	\$23,37***
<b>Total proyectos que aportan a la activación de iniciativas*</b>	<b>11.010</b>	<b>\$55,59****</b>

\*No incluye SGP y recursos propios de las entidades territoriales

\*\*42,4 a precios corrientes

\*\*\*36,7 a precios corrientes

\*\*\*\*79,1 a precios corrientes

# PROYECTOS E INVERSIÓN EN MUNICIPIOS PDET – NACIONAL

Inversión Total: Horizonte Completo

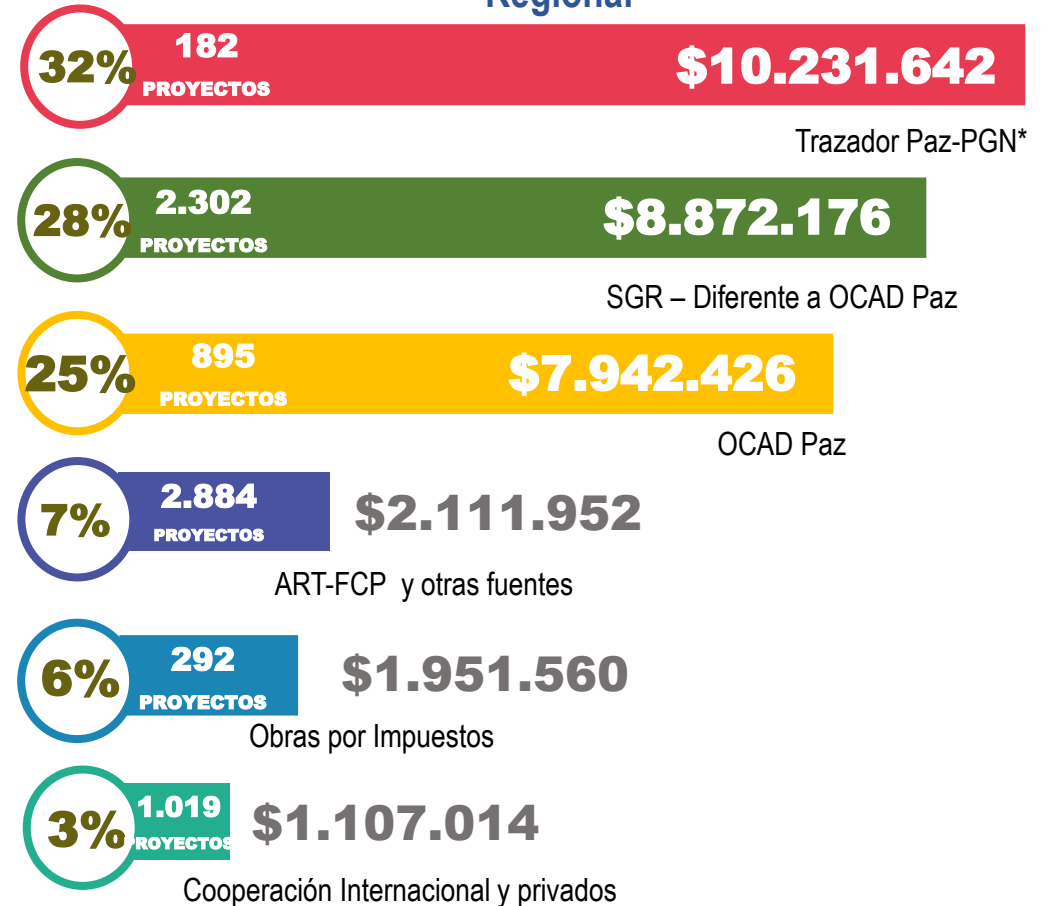
## \*\*\$32,2 billones

Inversión a precios constantes de 2016  
Proyectos aprobados por fuente de financiación

Corte: 31 de diciembre de 2025  
Cifras en millones de pesos

Fuente	Total		Por contratar		En ejecución		Terminados	
	Proyectos	Inversión	Proyectos	Inversión	Proyectos	Inversión	Proyectos	Inversión
TRAZADOR PAZ - PGN	182	\$10.231.642	0	\$0	61	\$948.408	121	\$9.283.233
SGR diferente a OCAD Paz	2302	\$8.872.176	35	\$169.252	453	\$3.400.280	1814	\$5.302.644
OCAD PAZ	895	\$7.942.426	115	\$1.061.950	280	\$3.415.794	500	\$3.464.681
ART PGN y otras fuentes	2884	\$2.111.952	210	\$399.962	343	\$925.620	2331	\$786.370
OBRAS POR IMPUESTOS	292	\$1.951.560	91	\$639.191	66	\$489.335	135	\$823.034
COOPERACIÓN INTERNACIONAL Y PRIVADOS	1019	\$1.107.014	6	\$238.976	76	\$293.543	937	\$574.495
<b>Total general</b>	<b>7.574</b>	<b>\$32.216.770</b>	<b>457</b>	<b>\$2.509.332</b>	<b>1.279</b>	<b>\$9.472.981</b>	<b>5.838</b>	<b>\$20.234.457</b>
Total precios 2025	7.574	\$52.682.337	457	\$4.103.374	1.279	\$15.490.652	5.838	\$33.088.311

Inversión acumulada 2017-2024  
Fuentes: OCAD Paz, Oxl, ART, Trazador Paz PGN, Cooperación y SGR Regional



Fuentes: i) OCAD Paz y otras fuentes del SGR: DNP SUIFP SGR y GESPROY ii) Obras por impuestos, ART (FCP –PGN), Cooperación y privados: Sistema Gestión de Oferta ART iii) Trazador Paz PDET: DNP PIIP (antes SPI).

\*Nota: los recursos del Trazador Paz PDET PGN corresponden a los compromisos presupuestales registrado entre las vigencias 2019-2023; No se cuenta con información en las vigencias anteriores dado que dicho trazador fue creado mediante la Ley 1955 del 2019 del PND 2018-2022.

\*\* No se incluye el valor de la inversión realizada con recursos del SGP y propios de las entidades territoriales, ya que se está terminando de consolidar la territorialización de dichas inversiones, los cuales según estimaciones del DNP, entre 2019 y 2024 se han destinado \$18,09 billones del SGP y \$2 billones de recursos propios a precios contantes 2016 a la implementación de los PDET.

# **EJECUCIÓN PRESUPUESTAL 2025 Y PRESUPUESTO PGN 2026 ART**



## EJECUCIÓN PRESUPUESTAL PGN ART A 31 DE DICIEMBRE DE 2025

DESCRIPCION	APROPIACION INICIAL	APROPIACION ADICIONADA	APROPIACIÓN REDUCIDA	APROPIACIÓN VIGENTE	COMPROMISO	% COM/APR VIG	OBLIGACION	% OBL/APR VIG
GASTOS DE FUNCIONAMIENTO	70.803	4.468	8.912	66.359	66.084	99,59%	65.850	99,23%
GASTOS DE INVERSIÓN	65.000	3.160	4.108	64.052	63.847	99,68%	56.799	88,68%
<b>TOTAL PRESUPUESTO</b>	<b>135.803</b>	<b>7.628</b>	<b>13.019</b>	<b>130.411</b>	<b>129.931</b>	<b>99,63%</b>	<b>122.649</b>	<b>94,05%</b>

Cifras en millones de pesos. Corte a 31 de diciembre de 2025. Fuente: SIIF NACIÓN con reporte del 21 de enero de 2026

Reserva Inversión Inducida por falta de PAC para CxP	7.033	11%
Reserva Inversión por caso fortuito	15	0,02%
<b>Reserva Inversión total</b>	<b>7.048</b>	<b>11%</b>
Tope 15%	9.608	

Cifras en millones de pesos

Reserva Funcionamiento Inducida por falta de PAC para CxP	86	0,13%
Reserva Funcionamiento por caso fortuito	148	0,22%
<b>Reserva Funcionamiento total</b>	<b>234</b>	<b>0,35%</b>
Tope 2%	1.327	

Cifras en millones de pesos

## RECURSOS ART – FCP (HISTÓRICO)

### ASIGNACIÓN HISTÓRICA FCP 2017 A 2025 PRECIOS CORRIENTES

Año	Total Asignado	Total comprometido
2017	\$ 160.000	\$ 56.022
2018	\$ 240.334	\$ 141.436
2019	\$ 0	\$ 96.188
2020	\$ 52.000	\$ 108.897
2021	\$ 162.046	\$ 97.532
2022	\$ 153.721	\$ 73.826
2023	\$ 389.045	\$ 146.143
2024	\$ 51.000	\$ 430.483
2025	\$ 190.695	\$ 210.533
<b>TOTAL</b>	<b>\$ 1.398.841</b>	<b>\$ 1.361.060</b>

Corte 31 de diciembre de 2025

Cifras en millones de pesos

## PRESUPUESTO PGN 2026

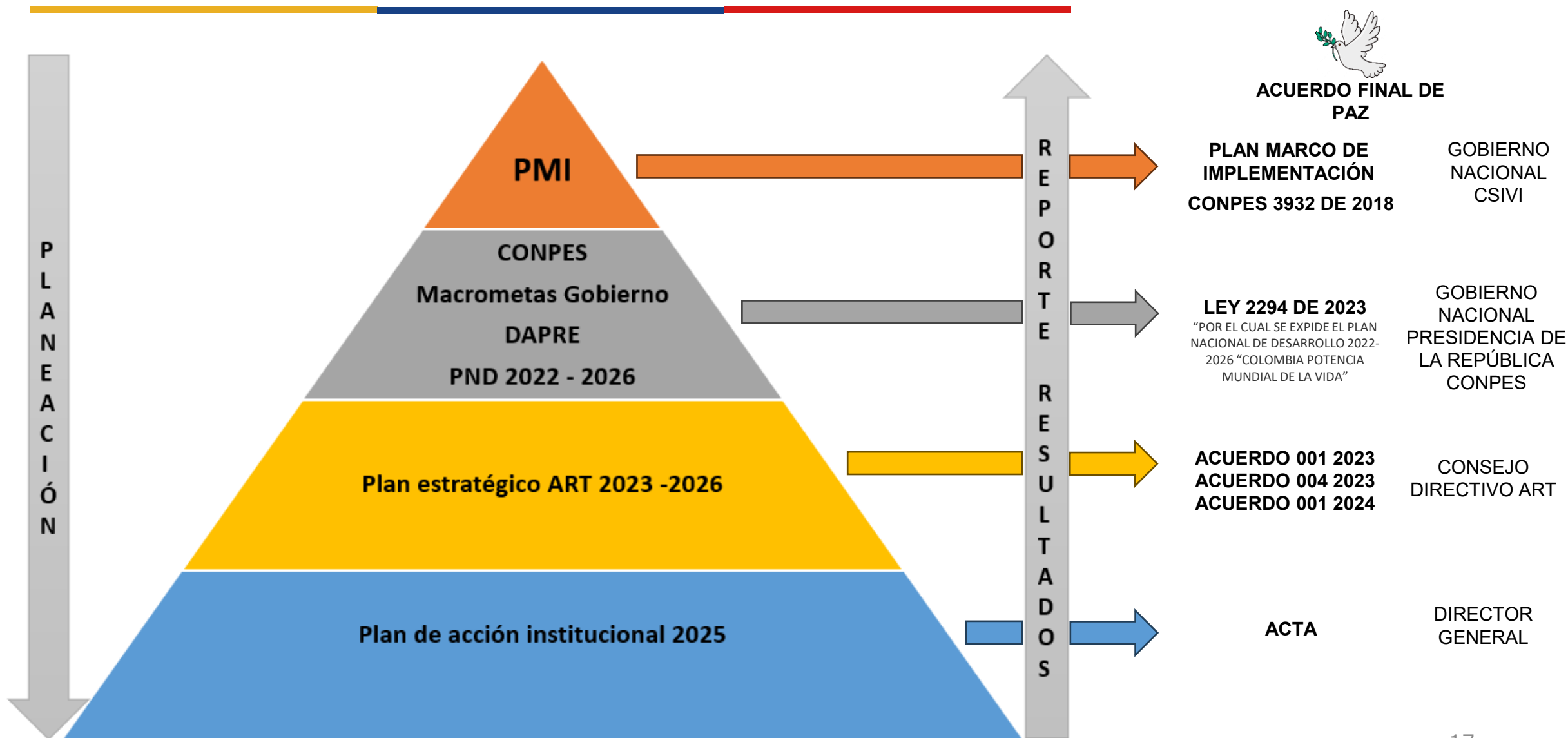
DESCRIPCION	APROPIACION INICIAL
GASTOS DE PERSONAL	59.430
ADQUISICIÓN DE BIENES Y SERVICIOS	10.892
TRANSFERENCIAS CORRIENTES	529
GASTOS POR TRIBUTOS MULTAS Y SANCIONES	342
<b>GASTOS DE FUNCIONAMIENTO</b>	<b>71.193</b>
DEEP. Contribución al cierre de brechas a través de la implementación de proyectos para la transformación y la vida en los territorios PDET Nacional	60.309
DPGI. Apoyo a la implementación de los Planes de Acción para la Transformación Regional - PATR actualizados en el marco de los Programas de Desarrollo con Enfoque Territorial - PDET a nivel Nacional	5.000
DIPRO. Fortalecimiento de la medición del avance en la implementación de los PDET Nacional	1.500
OTI. Fortalecimiento de las herramientas tecnológicas para el cumplimiento y soporte de los lineamientos establecidos por el Gobierno en materia de Tecnologías de la Información Nacional	1.500
<b>GASTOS DE INVERSIÓN</b>	<b>68.309</b>
<b>TOTAL PRESUPUESTO</b>	<b>139.502</b>

# ALINEACIÓN ESTRATÉGICA ART




# MODELO DE PLANEACIÓN Y SEGUIMIENTO A RESULTADOS

## INSTANCIA/NIVEL



# PDET Y PLAN NACIONAL DE DESARROLLO 2022 - 2026



**Reducir la brecha del Índice de Pobreza Multidimensional**  
entre los territorios PDET y el nivel nacional del 12,7 a 10  
puntos porcentuales



**Proyectos integradores y transformadores:**  
24 proyectos en ejecución



**128** Proyectos de los PATR con **enfoque de género o étnico** implementados

## MEDICIÓN DE LA BRECHA DE POBREZA MULTIDIMENSIONAL

Cobertura Territorial	2018	2024	Meta en brecha PDET – nacional*
Nacional	19,1	11,5	<b>10</b>
PDET	39,8	24,4	
<b>Brecha (PDET – Nacional)</b>	<b>20,7</b>	<b>12,9</b>	

\* (PND 2022-2026)

A partir del análisis comparativo de la medición de pobreza multidimensional en los municipios PDET entre los años 2018 y 2024, se observa una reducción de 15,4 puntos, atribuibles al mejoramiento de las privaciones estructurales de la pobreza, concentradas principalmente en las dimensiones de logro educativo, acceso efectivo a los servicios de salud, condiciones sanitarias básicas, permanencia y avance en el sistema educativo, acceso a fuentes de agua mejorada y aseguramiento en salud.

# PLAN ESTRATÉGICO ART 2023-2026

---

## El Reto



Transformar los territorios de los Programas con Enfoque Territorial (PDET), de sustitución de los cultivos de uso ilícito (PNIS) y otros mayormente afectados por la violencia y la presencia de cultivos de coca, amapola y/o marihuana, **en territorios para la vida y la Paz Total.**

# LÍNEAS ACCIÓN DEL PLAN ESTRATÉGICO 2023-2026

El Plan Estratégico de la ART 2023-2026-Territorios para la vida y la Paz Total está conformado por



**LÍNEA 1: Transformación territorial para la vida, la PAZ TOTAL y el cierre de brechas**



**LÍNEA 2: Sustitución de ingresos y reconversión productiva gradual en territorios con presencia de cultivos de coca, amapola y/o marihuana. (Dirección de Sustitución de Cultivos de Uso Ilícito)**



**LÍNEA 3: Participación Incidente y fortalecimiento de capacidades comunitarias**



**LÍNEA 4: Gestión del cambio encaminado a la estabilidad y territorialización del Talento Humano de la ART**



# SEGUIMIENTO AL PLAN DE ACCIÓN INSTITUCIONAL 2025



# PLAN DE ACCIÓN INSTITUCIONAL 2025

---

El Plan de Acción Institucional es anual y se formula con base en la planeación estratégica de la ART 2023 – 2026 «Territorios para la vida y la paz total», la misión y visión de la Entidad, las disposiciones del Plan Nacional de Desarrollo 2022 – 2026 «Colombia, potencia mundial de la vida», las disposiciones normativas, las directrices del nivel estratégico y los retos que impone la implementación de los Programas de Desarrollo con Enfoque Territorial (PDET).








Está compuesto por 4 líneas estratégicas; la línea estratégica 2 está a cargo de la Dirección de Cultivos de Uso Ilícito. Las 3 líneas estratégicas a cargo de la ART tienen 8 objetivos estratégicos activos y 27 indicadores.

El seguimiento al Plan de Acción Institucional 2025 recoge el cumplimiento de los indicadores PND, PMI, Plan Estratégico y los propios del Plan de Acción, que aportan al cumplimiento de la misión institucional.

# RESULTADOS INDICADORES PLAN DE ACCIÓN INSTITUCIONAL CIERRE 2025



## LÍNEA 1: Transformación territorial para la vida, la PAZ TOTAL y el cierre de brechas.

Producto estratégico	Indicador	Meta 2025	Logro 2025	Descripción	Ejec.
Acumulado de Iniciativas estratégicas con ruta de implementación activa. 	# de Iniciativas PATR con ruta de implementación activada. *	20.916	20.998	Conforme los resultados del mes de diciembre 2025, se verifica en la vigencia, el cumplimiento de la meta de activación de 20.916 iniciativas, sumando la gestión adicional de 82 iniciativas. Lo anterior resultado de una estrategia de incidencia directa en territorio que permitió un consenso técnico y social para garantizar gestión y recursos para la gestión de estas iniciativas.	100,4% 
	# de Iniciativas estratégicas PATR con ruta de implementación activada	3.475	3.541	Conforme los resultados del mes de diciembre 2025, se verifica en la vigencia, el cumplimiento de la meta de activación de 3.475 iniciativas estratégicas, sumando la gestión adicional de 66 iniciativas.	101,9% 
	# de Iniciativas propias étnicas con ruta de implementación activada. *	4.922	4.458	Al cierre de la vigencia, se reporta un avance acumulado de 4.458 iniciativas activadas, lo que representa un 90,6% de cumplimiento respecto a la meta de la vigencia. Este resultado refleja una gestión significativa frente a la complejidad estructural de los asuntos étnicos, cuya activación no responde únicamente a la capacidad institucional la cual está supeditada a la concertación técnica con entidades territoriales y sectoriales, sino que está intrínsecamente ligada a la autonomía de los pueblos y sus tiempos propios de concertación	90,6% 
	# de proyectos de los PATR con enfoque de género o étnico implementados. *	(436) 20	457	Durante el cierre de la vigencia 2025, se destaca un cumplimiento superior al 200% de la meta establecida, logrando el inicio de 41 proyectos frente a los 20 programados originalmente. Este avance significativo se consolidó en diciembre con la puesta en marcha de dos proyectos: i) la implementación de parcelas etnoagrícolas autosostenibles para la seguridad alimentaria en la zona rural de Caquetá, y ii) la formulación del Plan de Etnodesarrollo del Consejo Comunitario El Dorado en Ataco, Tolima.	104,8% 
Recursos gestionados por las fuentes movilizadoras para la financiación y cofinanciación de proyectos en los territorios priorizados.	% de Recursos aprobados en proyectos para los territorios priorizados según el cupo CONFIS de la vigencia para Obras por Impuestos.	85%	97,14%	Para efectos del cierre de la vigencia, los resultados consolidados dan cuenta de la vinculación de contribuyentes a 94 proyectos por fiducia (\$884.381 millones) y a 26 proyectos por convenio (\$237.621 millones) en total se financiaron 120 proyectos por un valor de \$1,122 billones. De los resultados anteriormente mencionados, 63 proyectos por (\$792.895 millones) fueron para municipios PDET y 57 proyectos por (\$329.127 millones) para municipios ZOMAC.	114,3% 
	Recursos de OCAD PAZ aprobados para proyectos en municipios PDET (millones).	\$2.422.706	\$1.760.892	Respecto a la meta de \$2.422.706 millones programados, se informa que durante la vigencia 2025 se logró la aprobación de \$1.760.892 millones (correspondientes a la primera convocatoria). Si bien se dio apertura a la segunda convocatoria dentro de los tiempos previstos, el cronograma técnico de evaluación, subsanación y aprobación final —regulado por el Sistema General de Regalías— extendió su fase de cierre hacia el primer trimestre de la vigencia 2026.	72,7% 

\* Indicador plan estratégico

\*\* RIA: ruta de implementación activada

**VERDE. NORMAL – EFECTIVO.** Ejecución igual o superior a lo programado, entre 85% a 100%

**AMARILLO. MODERADO -CON RIESGO.** Ejecución menor a lo programado, entre 65% a 84%

**ROJO. BAJO- CRÍTICO.** Ejecución inferior al 64% de lo programado

# RESULTADOS INDICADORES PLAN DE ACCIÓN INSTITUCIONAL CIERRE 2025



## LÍNEA 1: Transformación territorial para la vida, la PAZ TOTAL y el cierre de brechas.

Producto estratégico	Indicador	Meta 2025	Logro 2025	Descripción	Ejec.
Recursos gestionados por las fuentes movilizadoras para la financiación y cofinanciación de proyectos en los territorios priorizados	Recursos de PGN comprometidos para los territorios PDET (millones)	\$ 2.247.246	\$3.519.570	En diciembre de 2025 se realizó el análisis del Reporte PIIIP – Trazador Construcción de Paz – PDET, con corte a noviembre de 2025. Con corte a esta fecha, se reporta una focalización de recursos para PDET por \$3,5 billones, superando en un 156% la meta proyectada de \$2,2 billones. Es importante precisar que para efectos del indicador, el resultado presentado es el de marcación y priorización presupuestal de los sectores en municipios PDET y no el compromiso directo de los recursos por parte de las entidades siendo éstas autónomas en esta materia.	156,6%
Plan interinstitucional para el fortalecimiento de capacidades territoriales elaborado y concertado	# Municipios Apoyados con el plan de fortalecimiento Institucional. *	65	170	La ART a lo largo de la vigencia brindó apoyo a las entidades territoriales a través del seguimiento y monitoreo de las actividades de fortalecimiento de capacidades en los 170 municipios de las regiones PDET. El seguimiento de este indicador se realiza tomando como referencia el reporte del DNP al corte del mes de noviembre de 2025 sobre el cumplimiento del Plan Interinstitucional para el Fortalecimiento de Capacidades Territoriales donde se dio claridad del alcance de la intervención a través de las mesas de impulso y el seguimiento al proceso de rendición de cuentas.	261,5%
Espacios de socialización, diálogo y concertación con participación incidente y enfoques diferenciales	# de espacios de socialización, diálogo y concertación entre comunidades e institucionalidad realizados con el apoyo de la ART.	16	16	El indicador se presenta cumplido al 100% con la realización de los 16 encuentros de secretarías técnicas de las mesas comunitarias municipales, actividad que culminó en el mes de junio.	100%







\* Indicador plan estratégico

**VERDE. NORMAL – EFECTIVO.** Ejecución igual o superior a lo programado, entre 85% a 100%  
**AMARILLO. MODERADO -CON RIESGO.** Ejecución menor a lo programado, entre 65% a 84%  
**ROJO. BAJO- CRÍTICO.** Ejecución inferior al 64% de lo programado

# RESULTADOS INDICADORES PLAN DE ACCIÓN INSTITUCIONAL CIERRE 2025



## LÍNEA 1: Transformación territorial para la vida, la PAZ TOTAL y el cierre de brechas.

Producto estratégico	Indicador	Meta 2025	Logro 2025	Descripción Avance	Ejec.
Proyectos integradores estructurados y en implementación	 # de proyectos integradores estructurados. *	12	9	Con corte a 31 Diciembre 2025 se reporta un total 9 proyectos estructurados para la vigencia 2025	75% 
	 Proyectos integradores para la Transformación Regional en las subregiones de los Programas de Desarrollo con Enfoque Territorial PDET en ejecución. *	9	7	Con corte a 31 Diciembre 2025 se reporta un total de 7 proyectos integradores en ejecución	77,8% 
Proyectos PDET contratados y en ejecución con recursos propios de la ART asignados por el PGN	# de proyectos PDET implementados. *	27	79	Con corte a 31 Diciembre 2025 se reporta un total de 79 proyectos PDET implementados	292,6% 
Componentes tecnológicos de la Central de Información desarrollados y en funcionamiento	Sistema de Información PDET implementado. *	100%	100%	Sistema de información implementado con actualización de información en la central de información que se publica en la página web institucional, con mejoramiento continuo a partir de los requerimientos tecnológicos que se evidencien.	100% 

\* Indicador plan estratégico

**VERDE. NORMAL – EFECTIVO.** Ejecución igual o superior a lo programado, entre 85% a 100%

**AMARILLO. MODERADO -CON RIESGO.** Ejecución menor a lo programado, entre 65% a 84%

**ROJO. BAJO- CRÍTICO.** Ejecución inferior al 64% de lo programado

# RESULTADOS INDICADORES PLAN DE ACCIÓN INSTITUCIONAL CIERRE 2025



## LÍNEA 1: Transformación territorial para la vida, la PAZ TOTAL y el cierre de brechas.

Producto estratégico	Indicador	Meta 2025	Logro 2025	Descripción Avance	Ejec.
Herramientas de análisis prospectivo elaboradas	Número de estudios prospectivos realizados	1	1	Se elaboró un documento de análisis prospectivo sobre la inversión pública del Sistema General de Regalías (SGR) en municipios PDET y su impacto en los resultados sociales. El estudio incluye un análisis econométrico de la Línea Estratégica 1 del capítulo intercultural de programas y proyectos del PATR. Este análisis incorpora modelos econométricos como OLS, efectos fijos, efectos aleatorios y paneles espaciales, con el propósito de estimar la relación entre la inversión pública per cápita —principalmente recursos del SGR— y diversos indicadores sociales, identificando hallazgos con respecto a la elasticidad de estas inversiones	100%
Batería de Indicadores estratégicos para el cierre de brechas socioeconómicas con información de seguimiento actualizada	% de indicadores estratégicos para el cierre de brechas monitoreados	100%	100%	La batería de indicadores PATR, está conformada por indicadores de producto y resultado, alineados con las principales temáticas de las iniciativas PDET. Para su construcción, se recopila información desagregada a nivel subregional y municipal PDET proveniente de diversas fuentes oficiales, como SIPO, Sinergia, datos abiertos y registros administrativos de las entidades, entre otras.	100%
Informes de seguimiento realizados	Número de informes de seguimiento subregionales publicados	32	32	Se actualizó la información financiera de las megafichas correspondientes a las 16 subregiones, con corte al 30 de noviembre de 2025.	100%
Evaluaciones temáticas realizadas	Número de evaluaciones temáticas realizadas	1	1	Documento descriptivo y conceptual para evaluar la sensibilidad, orientado a determinar la relación entre los resultados esperados y las variaciones en los productos implementados en los territorios PDET, como insumo para la toma de decisiones estratégicas en la implementación. El documento de evaluación incorpora un tablero de control en Power BI, que permite explorar, validar y comparar las diferentes relaciones entre productos MGA y diversas variables de análisis.	100%

**VERDE. NORMAL – EFECTIVO.** Ejecución igual o superior a lo programado, entre 85% a 100%

**AMARILLO. MODERADO -CON RIESGO.** Ejecución menor a lo programado, entre 65% a 84%

**ROJO. BAJO- CRÍTICO.** Ejecución inferior al 64% de lo programado

# RESULTADOS INDICADORES PLAN DE ACCIÓN INSTITUCIONAL CIERRE 2025



## LÍNEA 1: Transformación territorial para la vida, la PAZ TOTAL y el cierre de brechas.

Producto estratégico	Indicador	Meta 2025	Logro 2025	Descripción Avance	Ejec.
Proyectos PDET priorizados, monitoreados a través del esquema de acompañamiento	% de proyectos priorizados monitoreados	100%	100%	Durante el mes de diciembre se continuó con las actividades de monitoreo, realizando seguimiento a 887 proyectos habilitados en el Esquema de Acompañamiento de OCAD Paz y a 2.613 proyectos financiados por Otras Fuentes. En este marco, se recopiló información relevante sobre los proyectos habilitados, con el propósito de identificar situaciones no deseadas y definir rutas de gestión orientadas a mejorar la oportunidad en el flujo de información y el desempeño de los proyectos. Como resultado, se consolidó un resumen en los tableros de control, los cuales integran información correspondiente a todas las fuentes de financiamiento	100%
Informes de seguimiento realizados	Esquema de seguimiento estratégico y operativo (propuesta de actualización)	1	1	Con corte a diciembre 2025, se presenta la propuesta de actualización del Esquema de Seguimiento y Evaluación de la implementación de los PDET, el cual tiene como propósito generar información estratégica sobre los avances y resultados obtenidos, en relación con las intervenciones que se desarrollen en los municipios priorizados, conforme a lo establecido en el Decreto Ley 893 de 2017. El documento incluye la definición del alcance de cada componente y describe criterios orientadores que guiarán dichos procesos.	100%
Revisión y actualización de 16 PATR	PATR Revisados y actualizados	16	0	El cumplimiento de la meta se verificará una vez se culmine el momento 3 con la protocolización de los PATR revisados y actualizados.	0%

\* Indicador plan estratégico

**VERDE. NORMAL – EFECTIVO.** Ejecución igual o superior a lo programado, entre 85% a 100%

**AMARILLO. MODERADO -CON RIESGO.** Ejecución menor a lo programado, entre 65% a 84%

**ROJO. BAJO- CRÍTICO.** Ejecución inferior al 64% de lo programado

# RESULTADOS INDICADORES PLAN DE ACCIÓN INSTITUCIONAL CIERRE 2025



## LÍNEA 3: Participación incidente y fortalecimiento de capacidades comunitarias.

Producto estratégico	Indicador	Meta 2025	Logro 2025	Descripción Avance	Ejec.
Plan de fortalecimiento para el uso efectivo de mecanismos de control social implementado	% de implementación del Plan de fortalecimiento para el control social en implementación	<b>20% del Plan de Fortalecimiento de Capacidades Comunitarias con Enfoque Diferencial</b>	<b>19,49% DIAP 47 A 52</b>	Con el objetivo de materializar el compromiso de recuperar la confianza comunitaria y ganar legitimidad en el territorio, la ART dio continuidad a la implementación del Plan de Fortalecimiento de Capacidades Comunitarias con Enfoque Diferencial (PFCC), adoptado mediante la Resolución 860 de 2023 y fundamentado en el Decreto 1223 de 2020. Dicho Plan ha servido como motor para propiciar espacios de diálogo y fomentar una participación incidente que decante en decisiones acordes a las realidades locales.	<b>97,5%</b>
Organizaciones comunitarias de base, con mayores capacidades en estructuración, gestión, ejecución y seguimiento a proyectos.	# Organizaciones comunitarias de base, con un incremento de al menos, entre 10% y el 20% de capacidades de acuerdo con el índice de competencias organizacionales en el marco de los proyectos Integradores y otros. *	<b>22</b>	<b>26</b>	Con corte a 31 diciembre 2025, se reportan 26 organizaciones comunitarias de base fortalecidas.	<b>118,2%</b>

\* Indicador plan estratégico

**VERDE. NORMAL – EFECTIVO.** Ejecución igual o superior a lo programado, entre 85% a 100%

**AMARILLO. MODERADO -CON RIESGO.** Ejecución menor a lo programado, entre 65% a 84%

**ROJO. BAJO- CRÍTICO.** Ejecución inferior al 64% de lo programado

# RESULTADOS INDICADORES PLAN DE ACCIÓN INSTITUCIONAL CIERRE 2025



## LÍNEA 4: Gestión del cambio encaminado a la estabilidad y territorialización del Talento Humano de la ART.

Producto estratégico	Indicador	Meta 2025	Logro 2025	Descripción Avance	Ejec.
Proyecto de ajuste institucional elaborado	Proyecto de ajuste institucional presentado y aprobado por el Consejo Directivo *	<b>10% del Proyecto de ajuste institucional elaborado y presentado</b>	<b>10%</b>	En el mes de diciembre se expidió la resol 01205 de 9 de diciembre de 2025 por la cual se conforman los grupos internos de trabajo regionales.	<b>100%</b>
Decreto de ajuste institucional expedido	Decreto de ajuste institucional expedido	<b>10% del Proyecto de acto de ajuste administrativo de ajuste institucional</b>	<b>10%</b>	En el mes de diciembre se expidió la resol 01205 de 9 de diciembre de 2025 por la cual se conforman los grupos internos de trabajo regionales.	<b>100%</b>
Seguridad Digital implementada	% de Actividades realizadas según Plan Seguridad y Privacidad de la Información. *	<b>100%</b>	<b>100%</b>	Con cierre al mes de diciembre se logró cumplir con todas las actividades programadas en el plan de seguridad y privacidad de la información.	<b>100%</b>
	% de Actividades realizadas del plan de tratamiento de riesgos.	<b>100%</b>	<b>100%</b>	Con cierre al mes de diciembre se logró cumplir con todas las actividades programadas en el plan de tratamiento de riesgos.	<b>100%</b>
Gobierno Digital implementado	% Proyectos TI ejecutados. *	<b>100%</b>	<b>99,81%</b>	Durante el mes de Diciembre se cierra la vigencia con los siguientes porcentajes en cada uno de los ejes que componen el PETI como infraestructura con (100%) , seguridad con un (99,4%), sistemas de información con un (100%), interoperabilidad con un (100%) y arquitectura empresarial con un (99,64%).	<b>99,8%</b>
<b>Total programado:</b>		<b>100%</b>		<b>Total Ejecutado:</b>	<b>91,1%</b>









\* Indicador estratégico

**VERDE. NORMAL – EFECTIVO.** Ejecución igual o superior a lo programado, entre 85% a 100%

**AMARILLO. MODERADO -CON RIESGO.** Ejecución menor a lo programado, entre 65% a 84%

**ROJO. BAJO- CRÍTICO.** Ejecución inferior al 64% de lo programado

## AVANCE POR OBJETIVO ESTRATÉGICO – ART CIERRE 2025

Objetivo	Diciembre		Semáforo
	% Prog.	% Ejec.	
1. Fortalecer la articulación entre los sectores público, privado, la cooperación internacional, actores sociales y comunitarios, academia y otros aliados estratégicos para la implementación de las iniciativas PATR, los planes nacionales sectoriales y otros programas de la oferta pública en cumplimiento con el PMI (...).	20,80%	20,26%	<b>97,40%</b> 
2. Articular con las entidades competentes la elaboración e implementación de un Plan de Fortalecimiento de capacidades territoriales en el marco de un nuevo modelo de relacionamiento con las comunidades a partir de la participación incidente y los enfoques diferenciales con entidades sectoriales y territoriales.	10,20%	10,20%	<b>100%</b> 
3. Articular la estructuración y ejecución de proyectos para la transformación territorial, que permitan el cierre de brechas de los territorios PDET, PNIS y territorios mayormente afectados por la violencia y con presencia de cultivos de coca, amapola y/ o marihuana; con la participación incidente de las comunidades y enfoques diferenciados (...).	16,80%	14,16%	<b>84,28%</b> 
4. Orientar la toma de decisiones para la implementación de los PDET y el cierre de brechas, a partir de información estratégica y análisis prospectivos de la Central de Información PDET.	16,18%	16,18%	<b>100%</b> 
8. Revisar y actualizar los 16 PATR a partir de la implementación de una metodología de participación incidente, enfoque diferencial y ciclo de vida que impacte el cierre de brechas	5,60%	0%	<b>0%</b> 
9. Fortalecer redes y procesos organizativos comunitarios en el marco del fomento de escenarios de reconciliación, convivencia, interlocución interinstitucional, diálogo social y prevención de la estigmatización de las comunidades con enfoques diferenciales en los territorios PDET, PNIS, y otros mayormente afectados por la violencia y la presencia de cultivos de coca, amapola y/o marihuana, contribuyendo con la participación incidente.	9,15%	9,06%	<b>99%</b> 
10. Realizar un ajuste institucional de la ART conforme a las nuevas políticas del gobierno nacional, de la Paz Total y Colombia Potencia Mundial de la Vida	7,65%	7,65%	<b>100%</b> 
11. Garantizar una gestión efectiva que responda a las necesidades de los usuarios y/o ciudadanos internos y externos con altos estándares de calidad	13,63%	13,62%	<b>99,9%</b> 
<b>TOTAL</b>	<b>100%</b>	<b>91,12%</b>	

**VERDE. NORMAL – EFECTIVO.** Ejecución igual o superior a lo programado, entre 85% a 100%

**AMARILLO. MODERADO -CON RIESGO.** Ejecución menor a lo programado, entre 65% a 84%

**ROJO. BAJO- CRÍTICO.** Ejecución inferior al 64% de lo programado

# PLAN MARCO DE IMPLEMENTACIÓN



## INDICADORES PMI

Para el año 2025, se contó con 6 indicadores activos en el Sistema Integrado de Información para el Posconflicto (SIIPO), a cargo de la ART. A continuación el avance de los indicadores con corte al cuarto trimestre, cuyo reporte se encuentra disponible en la plataforma SIIPO:

Código	Nombre	Meta 2025	Avance 2025	Diciembre 2025
A.422	Informes de seguimiento anuales de acceso público que reporten el avance de implementación de los Planes de Acción para la Transformación Regional	16	17	A la fecha se tienen 17 reportes, uno por cada una de las subregiones PDET más un reporte nacional. Estos reportes consolidan información mensual del cuarto trimestre de 2025.
A.E.22	Porcentaje de PDET y PATR concertados, consultados, diseñados, formulados, ejecutados y en seguimiento con las autoridades étnico-territoriales acorde con los planes de vida, etnodesarrollo, manejo ambiental, ordenamiento territorial y sus equivalentes en el maco reparador del enfoque étnico, racial, de mujer, familia, género y generación.	91,1%	79,56%	A la fecha, el avance de los atributos de Diseño, Concertación y Formulación fue de 16%. Para el atributo de Seguimiento el avance fue de 11,88% y el de Ejecución (iniciativas) de 19,68%. Durante el cuarto trimestre de 2025 se logró la gestión de 836 iniciativas propias étnicas con ruta de gestión activada.
A.E.23	Porcentaje de PATR que incluyen planes de vida, etnodesarrollo, manejo ambiental, ordenamiento territorial o sus equivalentes, implementados	82,3%	53,19%	A la fecha se reportan 836 iniciativas propias étnicas con ruta de gestión activada. Estas iniciativas se suman a las de vigencias anteriores para llegar a un total de 4.458 iniciativas.

Código	Nombre	Meta 2025	Avance 2025	Diciembre 2025
A.E.24	Porcentaje de medidas, programas y proyectos de los PATR que desarrolla los planes de vida, etnodesarrollo, manejo ambiental, ordenamiento territorial o sus equivalentes, implementados	27,1%	31,28%	A la fecha, se logró la gestión de 836 iniciativas propias étnicas con ruta de gestión activada. Adicionalmente, se reportan 2.673 iniciativas PDET asociadas a proyectos y gestiones aprobadas dentro del Sistema de Información denominado "Gestión de Oferta"
A.E.25	Porcentaje de medidas específicas, programas y proyectos diseñados, formulados, en implementación y seguimiento con mujeres de pueblos indígenas, NARP y Rrom.	88,3%	77,52%	A la fecha, el avance de los atributos de Diseño y Formulación fue de 16%. Para el atributo de Seguimiento el avance fue de 11,88% y el de Ejecución (iniciativas) de 33,65%. Durante el cuarto trimestre de 2025 se logró la gestión de 77 iniciativas propias étnicas con enfoque de género y ruta de gestión activada.
A.E.26	Porcentaje de PATR formulados y en implementación con participación efectiva de organizaciones de mujeres NARP	92,95%	118,31%	A la fecha, el avance del atributo de Formulación fue de 30%. Para el atributo de Ejecución (iniciativas) de 88,31%. Durante el cuarto trimestre de 2025 se logró la activación de ruta de implementación de 91 iniciativas NARP

**Fuente: ART. Corte 31 de diciembre de 2025**

# **ESTRATEGIA DE FINANCIAMIENTO**



## OBRAS POR IMPUESTOS

---

El mecanismo de Obras por Impuestos alcanzó en 2025 su nivel histórico más alto en volumen de inversión y participación empresarial, como se resume a continuación:

- ✓ El cupo CONFIS fue el más alto en la historia del mecanismo, equivalente a \$1,1 billones.
- ✓ Se actualizó el manual operativo del mecanismo, incluyendo nuevas tipologías en educación superior y una nueva línea de inversión denominada Infraestructura para Acceso a la Justicia.
- ✓ En el primer banco de proyectos se aprobaron 106 proyectos por valor de \$1,03 billones, 94 por fiducia (\$884.381 millones) y 12 convenios (\$144.843 millones).
- ✓ En el segundo semestre, se publicó el segundo banco de proyectos. De la opción convenio se suscribieron 14 por valor de \$92.778 millones, de los cuales 6 son para municipios PDET (\$67.769 millones) y 8 convenios en municipios ZOMAC (\$25.009 millones).
- ✓ En resumen, al cierre de 2025, se vincularon contribuyentes a través de 94 proyectos por fiducia (\$884.381 millones) y 26 proyectos por convenio (\$237.621 millones); en total se financiaron 120 proyectos por un valor de \$1,122 billones.
- ✓ En 2025, en total 63 proyectos por \$792.895 millones fueron para municipios PDET y 57 proyectos por \$329.127 millones se destinaron a municipios ZOMAC.

## RECURSOS DE LA ASIGNACIÓN PARA LA PAZ-OCAD PAZ

Bajo la estrategia OCAD PAZ en la siguiente tabla se presenta el número de proyectos étnicos aprobados en el marco de la Convocatoria 1 de 2025, por subregión:

SUBREGIÓN	CUMPLE	APROBADOS	VALOR MILLONES DE \$
Alto Patía y Norte del Cauca	2		
Arauca	1	1	\$6.479
Bajo Cauca y Nordeste Antioqueño	0		
Catatumbo	1		
Chocó	16		
Cuenca del Caguán y Piedemonte Caqueteño	0		
Macarena – Guaviare	1		
Montes de María	5		
Pacífico Medio	9	1	\$3.431
Pacífico y Frontera Nariñense	7	3	\$26.907
Putumayo	4		
Sierra Nevada – Perijá	4		
Sur de Córdoba	3	1	\$6.007
Sur del Tolima	0		
Urabá Antioqueño	1		
<b>Total general</b>	<b>54</b>	<b>6</b>	<b>\$42.824</b>

*Fuente: Dirección de Estructuración y Ejecución de Proyectos DEEP, 2025*

**La Convocatoria 2 de 2025** se encuentra en curso, en la cual se postularon 614 proyectos por un valor de \$10,2 billones. Tras la verificación de condiciones habilitantes y del cumplimiento de requisitos de elegibilidad, 552 proyectos, por \$9,5 billones, avanzan a la fase de evaluación técnica, viabilidad del SGR y expedición de los certificados de concordancia. Para el mes de diciembre del total de 552 proyectos habilitados en la Convocatoria 2, la ART ha expedido 201 certificados de concordancia por valor de 3.5 billones.

# PRESUPUESTO GENERAL DE LA NACIÓN

Resumen de los recursos PDET marcados por los sectores y entidades con su nivel de ejecución.

Sector	Entidad	Apropiación Vigente \$	Compromiso \$	% Ejecución
Agricultura y Desarrollo Rural	Agencia de Desarrollo Rural - ADR	92.033.455.614	11.577.609.716	13%
	Agencia Nacional De Tierras - ANT	309.733.126.268	148.219.045.022	48%
	Min Agricultura – Gestión General	32.763.175.628		0%
	Unidad Administrativa Especial de Gestión de Restitución de Tierras Despojadas	86.708.480.322	24.265.050.876	28%
Ambiente y Desarrollo Sostenible	Fondo Nacional Ambiental – Gestión General	500.000.000		0%
	Ministerio de Ambiente y Desarrollo Sostenible - Gestión General	932.057.986	932.057.986	100%
	Parques Nacionales Naturales de Colombia	300.000.000		0%
Cultura	Ministerio de las Culturas, las Artes y los Saberes	61.212.140		0%
Deporte y Recreación	Ministerio del Deporte - Gestión General	10.111.855.000	4.876.931.633	48%
Educación	Ministerio Educación Nacional - Gestión General	327.500.784.261	27.515.832.931	8%
	Unidad Administrativa Especial de Alimentación Escolar	157.552.454.604		0%
Igualdad y Equidad	Instituto Colombiano de Bienestar Familiar - ICBF	1.460.091.257.499	646.033.422.324	44%
Inclusión Social y Reconciliación	Departamento Administrativo para la Prosperidad Social - Gestión General	332.274.345.585	210.323.635.000	63%
	Unidad de Atención y Reparación Integral a las Víctimas	41.281.828.662	20.558.848.879	50%
Interior	Ministerio del Interior - Gestión General	4.800.000.000	4.759.266.520	99%

Sector	Entidad	Apropiación Vigente \$	Compromiso \$	% Ejecución
Justicia y del Derecho	Ministerio de Justicia y del Derecho - Gestión General	1.515.000.000		0%
Minas y Energía	Agencia Nacional de Minería - ANM	42.223.000	28.171.789	67%
	Instituto de Planificación y Promoción de Soluciones Energéticas para las Zonas No Interconectadas - IPSE	35.539.669.169	5.576.167.383	16%
	Ministerio de Minas y Energía - Gestión General	187.062.677.462	116.815.135.562	62%
Presidencia de la República	Agencia de Renovación del Territorio ART - Gestión General	68.159.897.938	61.999.133.035	91%
Salud y Protección Social	Ministerio de Salud y Protección Social - Gestión General	89.910.770.353	89.910.770.353	100%
Tecnologías de la Información y las Comunicaciones	Computadores para Educar - CPE	10.007.080.868		0%
	Fondo Único de Tecnologías de la Información y las Comunicaciones	58.637.115.297	58.637.115.293	100%
Trabajo	Ministerio del Trabajo - Gestión General	831.224.838	487.263.978	59%
	Servicio Nacional de Aprendizaje (SENA)	133.404.359.110	102.301.210.935	77%
	Unidad Administrativa Especial de Organizaciones Solidarias	3.309.922.968		0%
	Unidad Administrativa Especial del Servicio Público de Empleo	237.368.742	225.314.827	95%
Transporte	Instituto Nacional de Vías	58.934.984.096	3.080.164.312	5%
	Unidad Administrativa Especial de la Aeronáutica Civil	3.371.428.571	800.000.000	24%
Vivienda, Ciudad y Territorio	Ministerio de Vivienda, Ciudad y Territorio - Gestión General	11.961.770.067	11.958.786.990	100%
<b>Total general</b>		<b>3.519.569.526.048</b>	<b>1.550.880.935.345</b>	<b>44%</b>

Fuente: Reporte PIIIP con corte a 30 de noviembre 2025

# **FORTALECIMIENTO DE CAPACIDADES COMUNITARIAS**



## ENCUENTROS SUBREGIONALES DE SECRETARÍAS TÉCNICAS DE LAS MESAS COMUNITARIAS MUNICIPALES

No	SUBREGIÓN	FECHA	LUGAR
1	Putumayo	27 y 28 marzo 2025	Mocoa
2	Pacífico y Frontera Nariñense	31 marzo y 01 abril 2025	Tumaco
3	Urabá Antioqueño	31 marzo y 01 abril 2025	Apartadó
4	Bajo Cauca y Nordeste Antioqueño	02 y 03 abril 2025	Medellín
5	Chocó	07 y 08 abril 2025	Quibdó
6	Macarena Guaviare	10 y 11 abril 2025	Villavicencio
7	Sur de Córdoba	22 y 23 abril 2025	Montería
8	Sur de Tolima	23 y 24 abril 2025	Ibagué
9	Sur de Bolívar	24 y 25 abril 2025	Santa Rosa del Sur
10	Alto Patía y Norte del Cauca	08 y 09 mayo 2025	Popayán
11	Cuenca del Caguán y Piedemonte Caqueteño	13 y 14 mayo 2025	Florencia
12	Sierra Nevada y Serranía del Perijá	15 y 16 mayo 2025	Santa Marta
13	Pacífico Medio	16 y 17 mayo 2025	Buenaventura
14	Montes de María	22 y 23 mayo 2025	El Carmen de Bolívar
15	Catatumbo	27 y 28 mayo 2025	Cúcuta
16	Arauca	12 y 13 junio 2025	Arauca

*Fuente: Subdirección de Fortalecimiento Territorial – 2025*

## AVANCE EN LA EJECUCIÓN DEL PLAN DE FORTALECIMIENTO DE CAPACIDADES COMUNITARIAS CON ENFOQUE DIFERENCIAL

Línea / Componente	Avance Ejecutado	Hitos Destacados
1. Diálogos y Movilización	6.39%	15 sesiones MEC realizadas, 12 Encuentros de Género, 48 ejercicios de diálogo subregional.
2. Construcción de Saberes	2.80%	Capacitaciones en acceso a la información en 16 espacios.
3. Transparencia y Acceso a la Información	2.65%	Estrategia de medios con 1.892 impactos y 758 contenidos digitales publicados.
4. Control Social	0.30%	Conformación de 16 veedurías en asuntos de paz y posicionamiento en planes de desarrollo.
5. Implementación Proyectos	1.52%	Inicio de fortalecimiento a 25 organizaciones ejecutoras.
	13.66%	TOTAL CUMPLIMIENTO VERSIÓN INICIAL PFCC (Res 860 de 2023) a AGOSTO 2025

**Fuente: Subdirección de Fortalecimiento Territorial, 2025**

## ESPACIOS DE DIÁLOGO - MECANISMO ESPECIAL DE CONSULTA (MEC)

No	SUBREGIÓN	FECHA/LUGAR PRIMERA SESIÓN	FECHA/LUGAR SEGUNDA SESIÓN
1	Alto Patía y Norte del Cauca	27, 28 febrero y 01 marzo 2025 Popayán	28, 29 y 30 agosto 2025 Popayán
2	Cuenca Caguán y Piedemonte Caqueteño	20, 21, 22 marzo 2025 Florencia	26, 27 y 28 noviembre 2025 Florencia
3	Catatumbo	25, 26 y 27 marzo de 2025 Cúcuta	27, 28 y 29 octubre 2025 Cúcuta
4	Putumayo	25, 26 y 27 de marzo 2025 Mocoa	05, 06 y 07 noviembre 2025 Mocoa
5	Pacífico y Frontera Nariñense	02, 03 y 04 abril 2025 Tumaco	04, 05 y 06 noviembre 2025 Tumaco
6	Urabá Antioqueño	02, 03 y 04 abril 2025 Apartadó	25, 26 y 27 noviembre 2025 Necoclí
7	Chocó	10, 11 y 12 abril 2025 Quibdó	11, 12 y 13 noviembre 2025 Quibdó
8	Sur de Tolima	21 y 22 de abril 2025 Ibagué	06,07 y 08 noviembre 2025 Ibagué
9	Sur de Córdoba	23, 24, 25 de abril 2025 Montería	21, 22 y 23 octubre 2025 San José de Ure
10	Sierra Nevada y Perijá	24, 25 y 26 abril 2025 Santa Marta	25, 26 y 27 noviembre 2025 Santa Marta
11	Montes de María	28, 29 y 30 abril 2025 Los Palmitos	
12	Pacífico Medio	13, 14 y 15 mayo 2025 Buenaventura	26, 27 y 28 noviembre 2025 Buenaventura
13	Bajo Cauca y Nordeste Antioqueño	16, 17 y 18 mayo 2025 Caucasia	02, 03 y 04 noviembre 2025 Medellín
14	Arauca	22, 23 y 24 mayo 2025 Arauca	20, 21 y 22 noviembre 2025 Arauca
15	Macarena Guaviare	07, 08 y 09 octubre 2025 San José del Guaviare	

**Fuente: Subdirección de Fortalecimiento Territorial – 2025**

A pesar de adelantar las respectivas gestiones de planeación, acompañamiento y asistencia técnica no fue posible realizar la segunda sesión del MEC en las Subregión de Macarena Guaviare por situaciones de orden público y en la Subregión de Montes de María por dificultades de operación logística por parte de las autoridades étnicas.

## AVANCE PLAN DE FORTALECIMIENTO DE CAPACIDADES COMUNITARIAS MODIFICADO- 2025

Durante el cuatrimestre septiembre-diciembre, la implementación de la versión actualizada del Plan, aportó un 5.83% adicional a su cumplimiento, con resultados en los siguientes componentes:

Línea / Componente	Avance Ejecutado	Hitos Destacados
Participación Ciudadana, Incidencia Política y Control Social	2.37%	24 procesos formativos gestionados en control social y veedurías ciudadanas, estructura y funcionamiento del Estado. 4 encuentros de género, mujeres rurales y diversidades. 12 sesiones MEC desarrolladas. 20 encuentros municipales de juventud realizados en 20 municipio PDET. 72 acciones de promoción de la participación ciudadana e incidente. 15 documentos de la estructura programática de 15 subregionales, que incorporan los enfoques diferenciales.
Acceso a la Información	0.18%	5 acciones de promoción de la alfabetización digital, el uso responsable de la información, transparencia y trazabilidad de la información.
Ciclo de Gestión de Proyectos	1.43%	23 procesos pedagógicos gestionados sobre el ciclo de gestión de proyectos. 7 procesos pedagógicos desarrollados sobre ciclo de gestión de proyectos. 23 espacios generados para el seguimiento a proyectos por parte de las comunidades. 40 acciones de acompañamiento y asesoría técnica en fuentes de financiación.
Reconciliación, Convivencia Democrática y Construcción de Paz	1.85%	9 procesos pedagógicos gestionados en Reconciliación, Convivencia Democrática y Construcción de Paz. 7 procesos pedagógicos desarrollados de Reconciliación, Convivencia Democrática y Construcción de Paz. 3 espacios de diálogo intercultural, experiencias de escucha, e intercambio de saberes desarrollados sobre mediación y resolución de conflictos. 2 acciones implementadas que promuevan el reconocimiento, la dignificación, la memoria transformativa, reconciliación, reconstrucción de confianzas.
Medición de capacidades	0.30%	1 instrumento de medición de capacidades elaborado.
	<b>5.83%</b>	<b>TOTAL CUMPLIMIENTO NUEVA VERSIÓN PFCC (Res 000903 de 2025) SEP – DIC 2025</b>

*Fuente: Subdirección de Fortalecimiento Territorial, 2025*

## ENCUENTROS SUBREGIONALES DE GÉNERO, MUJERES RURALES Y DIVERSIDADES 2025

Se desarrollaron 16 encuentros subregionales entre el 25 de junio y el 30 de octubre de 2025. El balance destaca la participación de 596 representantes de las mujeres rurales (513) y sectores LGBTIQ+ (83) de las 16 subregiones PDET, junto con diversas entidades en el espacio de diálogo institucional. A continuación, se relacionan las fechas en las cuales se realizaron los encuentros.

No	Subregión	Fecha de realización	Lugar del encuentro
1	Bajo Cauca y Nordeste Antioqueño	25 al 26 junio 2025	Medellín
2	Urabá Antioqueño	25 al 26 junio 2025	Apartado
3	Arauca	10 al 11 junio 2025	Arauca
4	Montes de María	10 al 11 junio 2025	Sincelejo
5	Pacífico y Frontera Nariñense	17 al 18 junio 2025	Tumaco
6	Putumayo	17 al 18 junio 2025	Mocoa
7	Cuenca del Caguán y Piedemonte Caqueteño	05 al 06 agosto 2025	Florencia
8	Chocó	05 al 06 agosto 2025	Quibdó
9	Macarena Guaviare	14 al 15 agosto 2025	Villavicencio
10	Sur de Córdoba	14 al 15 agosto 2025	Montería
11	Alto Patía y Norte del Cauca	14 al 15 agosto 2025	Popayán
12	Pacífico Medio	28 al 29 agosto 2025	Buenaventura
13	Sur del Tolima	04 al 06 septiembre 2025	Ibagué
14	Catatumbo	22 al 23 octubre 2025	Cúcuta
15	Sierra Nevada y Perijá	23 al 24 octubre 2025	Santa Marta
16	Sur de Bolívar	29 al 30 octubre 2025	Barrancabermeja

*Fuente: Subdirección de Fortalecimiento, 2025*

# ENCUENTROS SUBREGIONALES DE GÉNERO, MUJERES RURALES Y DIVERSIDADES 2025

No	SUBREGIÓN	N° PROYECTOS CONTRATADOS	VALOR INVERSIÓN	N° PROYECTOS EN CONTRATACION	VALOR INVERSIÓN ART	N° TOTAL PROYECTOS	VALOR INVERSIÓN ART
1	Alto Patía y Norte del Cauca	18	\$27.722.386.725	4	\$6.647.027.882	22	\$34.369.414.607
2	Arauca	6	\$13.430.155.497			6	\$13.430.155.497
3	Bajo Cauca y Nordeste antioqueño	8	\$15.184.036.554	1	\$1.200.465.105	9	\$16.384.501.659
4	Catatumbo	2	\$4.396.040.000	3	\$890.000.000	5	\$5.286.040.000
5	Chocó	8	\$19.292.203.223			8	\$19.292.203.223
6	Cuenca del Caguán y Piedemonte Caqueteño	3	\$10.069.534.216	1	\$1.024.776.660	4	\$11.094.310.876
7	Macarena – Guaviare	4	\$12.966.413.816	4	\$3.570.253.985	8	\$16.536.667.801
8	Montes de María	10	\$10.187.825.552	10	\$5.054.920.611	20	\$15.242.746.163
10	Pacífico Medio*	16	\$22.452.654.817			16	\$22.452.654.817
11	Pacífico y Frontera Nariñense	17	\$36.166.648.832			17	\$36.166.648.832
12	Putumayo	7	\$21.569.803.898	1	\$716.881.260	8	\$22.286.685.158
13	Sierra Nevada y Perijá	6	\$6.191.317.695	2	\$4.215.291.066	8	\$10.406.608.761
14	Sur de Córdoba	3	10287855021			3	\$10.287.855.021
15	Sur del Tolima	6	\$12.325.282.647	1	\$606.742.408	7	\$12.932.025.055
16	Urabá Antioqueño	7	\$11.761.346.107			7	\$11.761.346.107
	<b>Total general</b>	<b>121</b>	<b>\$234.003.504.601</b>	<b>27</b>	<b>\$23.926.358.977</b>	<b>148</b>	<b>\$257.929.863.578</b>

*\*Incluye proyecto multirregión de Partería.*

# **PROYECTOS INTEGRADORES PARA LA TRANSFORMACIÓN TERRITORIAL**



## PROYECTOS INTEGRADORES PARA TRANSFORMACIÓN REGIONAL SUBREGIONES PDET EN EJECUCIÓN

Nombre	Descripción	Meta Cuatrienio	Avance 2023 - 2024	Meta 2025	Avance Cuantitativo a Dic 2025	Avance Año 2025 (%)	Avance acumulado 2023-2025
Proyectos integradores para la Transformación regional en las subregiones PDET en ejecución.	# proyectos integradores en ejecución - en las subregiones PDET	24	3	9	7	77%	10 proyectos

*Fuente: ART. Corte 31 de diciembre de 2025*

# PROYECTOS INTEGRADORES PARA LA TRANSFORMACIÓN REGIONAL EN LAS SUBREGIONES PDET EN EJECUCIÓN

Nº	SUBREGIÓN	MUNICIPIO	NOMBRE DEL PROYECTO	ESTADO	VALOR Y ENTIDADES	FUENTE
1	CATATUMBO	EL TARRA TEORAMA HACARÍ TIBÚ SAN CALIXTO SARDINATA EL CARMEN	Implementación del Complejo de Educación Superior en la Región del Catatumbo, Norte de Santander, El Tarra	En Implementación	CONVENIO FONDO PAZ \$ 39.073.382.061	FONDO PAZ
2	MONTES DE MARÍA	TOLÚ VIEJO COLOSO OVEJAS CHALÁN	Rehabilitación de la Vía que Comunica los Municipios de Tolú Viejo y Colosó, Departamento de Sucre	En Implementación	ART \$30.000.000.000 GOBERNACIÓN \$23.521.931.236 TOTAL \$53.521.931.236	SUBCUENTA PDET FONDO COLOMBIA EN PAZ
3	ARAUCA	ARAUQUITA SARAVENA	Mejoramiento y Pavimentación de la Vía que Comunica al Área Urbana de Arauquita con el Centro Poblado de Aguachica, Tramo Guamalito - Aguachica, Municipio de Arauquita, Departamento de Arauca	En Implementación	ART \$30.000.000.000 GOBERNACIÓN \$16.751.114.153 TOTAL: \$46.751.114.153	SUBCUENTA PDET FONDO COLOMBIA EN PAZ
4	PACÍFICO MEDIO Y PACÍFICO Y FRONTERA NARIÑENSE	SAN ANDRÉS DE TUMACO FRANCISCO PIZARRO EL CHARCO LA TOLA MOSQUERA SANTA BÁRBARA OLAYA HERRERA TIMBIQUÍ LÓPEZ	Reactivación y Tecnificación Productiva y Sanitaria del Sector Cocotero de los Departamentos de Cauca y Nariño	En Ejecución	CONVENIO PARA LAS DOS SUBREGIONES. ENTRE PGN – FCP \$10.451.510.327 FEDECOCO: \$4.481.750.327 TOTAL \$14.981.750.327 FASE I  MINISTERIO DE AGRICULTURA Y DESARROLLO RURAL \$27.000.000.000 FASE II	SUBCUENTA PDET FONDO COLOMBIA EN PAZ

# PROYECTOS INTEGRADORES PARA LA TRANSFORMACIÓN REGIONAL EN LAS SUBREGIONES PDET EN EJECUCIÓN

Nº	SUBREGIÓN	MUNICIPIO	NOMBRE DEL PROYECTO	ESTADO	VALOR Y ENTIDADES	FUENTE
5	PUTUMAYO	MOCOYA, PUERTO CAICEDO , UERTO GUZMÁN, LEGUÍZAMO SAN MIGUEL VALLE DEL GUAMUEZ PUERTO ASÍS VILLAGARZÓN ORITO	Fortalecimiento de la Cadena Productiva de Cacao en los Municipios PDET del Departamento del Putumayo como Aporte a la Transformación Socioeconómica y a la Construcción de Paz Territorial	Contratado en Fase de Alistamiento para Iniciar Ejecución	ART \$11.732.120.575 GOBERNACIÓN \$1.000.000.000 TOTAL \$ 13.732.120.575	PRESUPUESTO GENERAL DE LA NACIÓN
6	URABÁ ANTIOQUEÑO	MUTATÁ TURBO	Elaboración de Insumos Cartográficos y Actualización Catastral con Enfoque Multipropósito de Turbo y Mutatá, Antioquia	En Ejecución	ART \$14.000.000.000 GOBERNACIÓN \$3.367.373.394 TOTAL: \$17.367.373.394	PRESUPUESTO GENERAL DE LA NACIÓN
7	PACÍFICO Y FRONTERA NARIÑENSE	EL CHARCO LA TOLA MOSQUERA OLAYA HERRERA SANTA BÁRBARA FRANCISCO PIZARRO	Fortalecimiento de las Cadenas de Valor de la Pesca Artesanal y de la Piangua con la Participación Incidente de las Comunidades de los Municipios PDET de la Subregión Sanquianga y Francisco Pizarro del Departamento de Nariño, Colombia	Contratado en Fase de Alistamiento para Iniciar Ejecución	AGENCIA DE RENOVACIÓN DEL TERRITORIO: \$ 17.360.782.161 - GOBERNACIÓN DE NARIÑO: \$ 5.846.389.728 – TOTAL: \$23.207.171.889	PRESUPUESTO GENERAL DE LA NACIÓN
8	ALTO PATÍA Y NORTE DEL CAUCA	EL ROSARIO, LEIVA, POLICARPA, LOS ANDES Y CUMBITARA	Proyecto Integrador para la Región de Cordillera con Tres Líneas Productivas:  Fortalecimiento Productivo, Agro Logístico y Comercial de la Cadena del Cacao como Aporte a la Transformación Socioeconómica y a la Construcción de Paz en Municipios PDET de la Cordillera Nariñense". "Fortalecimiento de los Sistemas Productivos de Lima Ácida Tahití para el Acceso a Procesos de Certificación en Buenas Prácticas Agrícolas en los Municipios PDET de El Rosario, Leiva y Policarpa de la Cordillera Nariñense". "Desarrollo Integral de la Línea Productiva de Plátano Dominico Harton en los Municipios PDET de los Andes y Cumbitara de la Cordillera Nariñense".	Contratados para Iniciar Ejecución	AGENCIA DE RENOVACIÓN DEL TERRITORIO: \$15.000.000.000 GOBERNACIÓN DE NARIÑO \$ 1.645.000.000 TOTAL: \$16.645.000.000	PRESUPUESTO GENERAL DE LA NACIÓN

## PROYECTOS INTEGRADORES PARA TRANSFORMACIÓN REGIONAL SUBREGIONES PDET EN EJECUCIÓN

Nº	SUBREGIÓN	MUNICIPIO		NOMBRE DEL PROYECTO	ESTADO	VALOR Y ENTIDADES	FUENTE
9	PACÍFICO MEDIO, PACÍFICO Y FRONTERA NARIÑENSE Y CHOCÓ	MURINDÓ VIGÍA DEL FUERTE ACANDÍ BOJAYÁ CARMEN DEL DARIÉN CONDOTO EL LITORAL DEL SAN JUAN ISTMINA MEDIO ATRATO MEDIO SAN JUAN NÓVITA RIOSUCIO SIPÍ UNGUÍA	BARBACOAS EL CHARCO LA TOLA MAGÜÍ MOSQUERA OLAYA HERRERA FRANCISCO PIZARRO RICAURTE ROBERTO PAYÁN SANTA BÁRBARA SAN ANDRÉS DE TUMACO BUENAVENTURA GUAPI LÓPEZ DE MICAY TIMBIQUÍ	Fortalecimiento de la Práctica de la Partería Tradicional Étnica del Pacífico, en Tres Subregiones PDET del Pacífico (Pacífico Medio, Pacífico Y Frontera Nariñense y Chocó).	En Ejecución	\$ 11.508.342.980,70	SUBCUENTA PDET FONDO COLOMBIA EN PAZ
10	16 SUBREGIONES	170 MUNICIPIOS		Desarrollar los Procesos de Reparaciones Tempranas a Víctimas, Orientados a la Transformación Integral de los Territorios PDET.	Contratados Para Iniciar Ejecución	\$49.510.000.000	SUBCUENTA PDET FONDO COLOMBIA EN PAZ

Nota: Los proyectos integradores: Fortalecimiento de las cadenas de valor de la pesca artesanal y de la piangua con la participación incidente de las comunidades de los municipios PDET de la subregión Sanquianga y Francisco Pizarro del departamento de Nariño, Colombia; proyecto estratégico para actualización del catastro multipropósito de 18 municipios, de ellos 7 PDET de la subregión de Urabá Antioqueño; Fortalecimiento de la cadena productiva de cacao en los municipios PDET del departamento del Putumayo como aporte a la transformación socioeconómica y a la construcción de paz territorial; se financian con recursos ART -PGN 2025 y con vigencia futura 2026.

## PROYECTOS ÉTNICOS FINANCIADOS ART

Durante el periodo comprendido entre agosto de 2022 y 2025, se cuenta con financiación para 148 proyectos étnicos, validados por los MEC o con iniciativas propias de las comunidades, por un valor total de \$257.930 millones; presupuesto que corresponde al 39% de los recursos recibidos por la ART tanto de PGN como de la Subcuenta ART-FCP (\$663.305 millones) para proyectos de mediana y baja complejidad

CONCEPTO	VALORES
Recursos recibidos actual gobierno para proyectos de mediana y baja complejidad	\$663.304.846.141
30% para proyectos étnicos	\$198.991.453.842
Inversión actual proyectos étnicos	<b>\$257.929.863.578</b>
Porcentaje real de inversión proyectos étnicos	39%

*Fuente: ART. 31 diciembre 2025*

# **REVISIÓN Y ACTUALIZACIÓN DE PATR**



# REVISIÓN Y ACTUALIZACIÓN DE LOS PATR

---

Metodológicamente el proceso de revisión y actualización de los PATR se estructuró en 3 momentos:

**El momento 1. “El punto de partida”**, desarrollado en el año 2024, con una fase municipal (170 municipios) y una fase subregional (16 subregiones PDET), en el cual fueron actualizadas las visiones territoriales y los diagnósticos, se hizo un balance de la implementación y se revisaron y cualificaron las 33.007 iniciativas de manera participativa.

**El momento 2. “La Re-Visión”**, orientado a la construcción del Capítulo de Programas y Proyectos, con base en la propuesta elaborada por la ART fundamentada en la finalidad, objetivos y enfoques diferenciales establecidos para los PDET en el Acuerdo de Paz, los insumos del momento 1 y los lineamientos del DNP. Este momento se desarrolló durante la vigencia 2025 en 15 de las 16 subregiones, quedando pendiente el espacio participativo de Macarena-Guaviare.

**El momento 3. “Transformando territorios”**, cuya finalidad es protocolizar los PATR revisados y actualizados con el Capítulo de Programas y Proyectos, y la propuesta de ruta de implementación, esquema de seguimiento con base en indicadores y metas. Su desarrollo está previsto para el primer trimestre de 2026 en las 16 subregiones PDET.

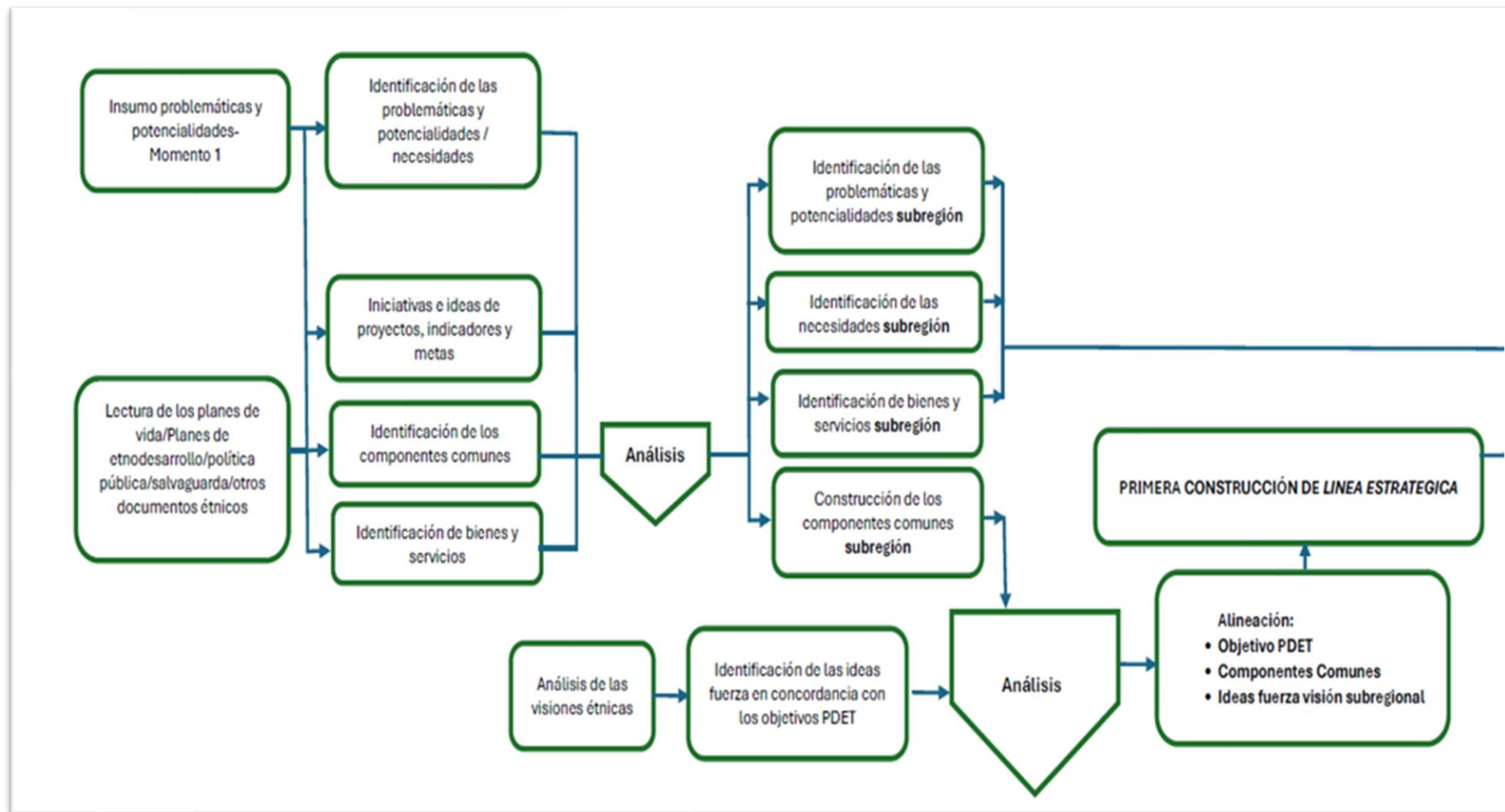
## AVANCES Y RESULTADOS MOMENTO 2

---

Durante la vigencia 2025, se avanzó en la construcción de la propuesta programática del Capítulo de Programas y Proyectos; su armonización con los diferentes instrumentos de planeación en cumplimiento del artículo 6 del Decreto Ley 893 de 2017; el desarrollo de los espacios participativos enfocados en la co-construcción del Capítulo; y el proceso de consolidación, procesamiento y análisis de la información, para lograr la producción final de los documentos de los PATR revisados y actualizados, que se constituyen en los insumos para el Momento 3.

## AVANCES Y RESULTADOS MOMENTO 2

El proceso de construcción del capítulo étnico cuenta con los pasos que se describen en la siguiente ilustración:



## CUANTIFICACIÓN PROGRAMAS Y SUBPROGRAMAS ÉTNICOS POR SUBREGIÓN PDET

No	Subregión	Número de Programas	Número Subprogramas	Subprogramas comunes étnicos	Subprogramas de las comunidades negras, afrodescendientes, raizales y palenqueras	Subprogramas de pueblos indígenas
1	Alto Patía y Norte del Cauca	14	57	26	16	15
2	Arauca	14	58	31	13	14
3	Bajo Cauca y Nordeste antioqueño	14	55	33	11	11
4	Catatumbo	14	40	NA	NA	40
5	Chocó	14	55	32	11	12
6	Cuenca del Caguán y Piedemonte Caqueteño	16	66	27	19	20
7	Macarena - Guaviare	14	56	30	15	15
8	Montes de María	14	53	30	12	11
9	Pacífico Medio	14	52	29	12	11
10	Pacífico y Frontera Nariñense	14	55	30	13	12
11	Putumayo	14	56	34	10	12
12	Sierra Nevada y Perijá	14	61	31	15	15
13	Sur de Bolívar	18	64	NA	7	NA
14	Sur de Córdoba	14	57	29	14	14
15	Sur de Tolima	14	49	30	10	9
16	Urabá Antioqueño	14	53	28	13	12

**Fuente: Subdirección de Fortalecimiento territorial 2025**

# LOGROS Y RETOS ART



# LOGROS



- ✓ La incidencia de la pobreza multidimensional disminuyó del 39,8% en 2018 al 24,4% en 2024. La brecha respecto al promedio nacional, en este periodo disminuyó en 7.8 puntos, al pasar de 20,7 en 2018 a 12,9 en 2024.
- ✓ Los municipios PDET han aumentado su puntaje promedio en la Medición de desempeño municipal – MDM, pasando de 45,3 en 2018 a 49,6 en 2024, lo que demuestra que han mejorado sus capacidades de gestión, uso de recursos y resultados en bienestar de la población, incentivando la inversión orientada a resultados dirigida al fortalecimiento de capacidades y al cierre de brechas territoriales.
- ✓ Fortalecida la participación étnica y comunitaria: Conformadas 170 mesas comunitarias con la participación de líderes y lideresas y fortalecidos 15 mecanismos especiales de consulta con la participación de 490 autoridades afro e indígenas.
- ✓ Activadas 20.998 iniciativas comunitarias que equivalen al 63% de las incluidas en los Planes de Acción para la Transformación Regional PATR.
- ✓ Aprobados 2 de 3 momentos del proceso de revisión y actualización de los PATR.

# LOGROS

- ✓ Aprobación en el Senado del Proyecto de Ley 405 de 2025 que extiende la vigencia de los PDET hasta el 2037, pendiente sanción presidencial.
- ✓ Aprobados con recursos del Presupuesto General de la Nación, Sistema general de Regalías, Regalías para la Paz, Obras por Impuestos y Recursos de las Entidades Territoriales, 7.574 Proyectos por valor de 32,22 billones (pesos 2016) de los cuales el 40% se han aprobado en lo corrido del actual Gobierno. En el 2018 se estimó en 79,6 billones (pesos 2016) millones el costo de la implementación de los PDET.
- ✓ En la fuente Regalías para la Paz, en lugar de una única bolsa nacional, se puso en funcionamiento 16 bolsas subregionales, una por cada Subregión PDET y se adoptó una nueva metodología para la priorización de proyectos basada en criterios de equidad territorial y cierre de brechas territoriales.
- ✓ En la fuente Obras por Impuestos que permite que parte de los tributos de las empresas, se paguen en obras y proyectos que se implementen en las zonas más afectadas por el conflicto armado, el cupo pasó de \$500 mil millones en 2022 a \$1 billón 380 mil millones en 2025.



# RETOS



- ✓ Fortalecer la aplicación de una política integral de seguridad y paz, y la mayor inversión social del Estado, como condición necesaria para avanzar en la implementación de los PDET, en el marco de las políticas de Paz Total, Reforma Rural Integral y de tránsito de las economías ilegalizadas a economías legales.
- ✓ Culminar en el mes de abril el proceso de revisión y actualización de los PATR, con el capítulo de programas y proyectos y enfoques diferenciales, al igual que una ruta eficaz para su implementación, con el fin de cumplir los objetivos de los PDET.
- ✓ Revisar la arquitectura institucional para el cumplimiento del Acuerdo Final de Paz y en particular de los PDET. En el caso de la ART, priorizar en su misionalidad la estructuración de proyectos, la coordinación interinstitucional multinivel para la implementación de los PATR revisados y actualizados y el relacionamiento comunitario basado en la participación incidente y los enfoques diferenciales.

# RETOS

- ✓ Propiciar, de inmediato, la creación de un organismo de seguimiento especial interinstitucional al Ocad Paz, liderado por los órganos de control, especialmente para los proyectos cuya ejecución el Ocad Paz se los asignó a fondos mixtos y otras entidades cuya contratación no se regula por la Ley 80. estratégicamente adoptar medidas de fondo en el modelo general del Ocad Paz en procura de la eliminación de riesgos de corrupción.
- ✓ Cumplir con las metas trazadas, a pesar de que estas se planearon con recursos que después no fueron asignados.
- ✓ Mejorar las asignaciones presupuestales tanto del PGN como del FCP y de manera prioritaria recuperar los valores desapropiados de la vigencia 2023 y anteriores de la subcuenta PDET dadas las consecuencias que se explican más adelante.





Agencia de Renovación  
del Territorio

