




INFORME SEGUIMIENTO PLAN DE ACCIÓN DEPENDENCIAS TERCER TRIMESTRE DEL 2025

A continuación, se presenta la información detallada sobre el avance de los Planes de Acción (PA) 2025 de cada una de las dependencias de la Entidad, con corte al 30 de septiembre de 2025. Para el seguimiento de dichos planes, la Oficina de Planeación definió criterios de medición basados en la comparación entre lo programado y lo ejecutado, utilizando una ponderación que permite establecer rangos¹ de evaluación. Estos rangos facilitan la semaforización del avance y la generación de alertas, cuando aplique. La información reportada corresponde a los datos suministrados por las dependencias de la Entidad.

Dependencia: Dirección de Programación y Gestión para la Implementación

No. Productos	No. Indicadores	Programado	Ejecutado
7	15	21%	18%

Del total de las metas asociadas a los indicadores, se presenta el siguiente avance cuantitativo y cualitativo con corte al tercer trimestre del 2025:

PRODUCTO ESTRATEGICO	INDICADOR	META 2025	META PROGRAMADA PERIODO	AVANCE	SEMÁFORO
Acumulado de Iniciativas con ruta de implementación activada	# de Iniciativas PATR con ruta de implementación activada	20.916	70% (20.131)	Durante el mes de septiembre, se activaron 311 iniciativas, alcanzando un avance del 99% sobre la meta programada a la fecha de corte de 20.131, se reporta un avance de 19932	
	# de Iniciativas estratégicas PATR con ruta de implementación activada	3.475	70% (3.380)	Durante septiembre, se activaron 63 iniciativas estratégicas, alcanzando un total de 3.394.	
	# de Iniciativas propias étnicas con ruta de implementación activada	4.922	70% (4.532)	Durante septiembre, se activaron 97 iniciativas estratégicas, alcanzando un total de 4.100. Esta cifra refleja el rezago más significativo en el proceso de activación, con un cumplimiento del 90% respecto a la meta del periodo.	
	# de proyectos de los PATR con enfoque de género o étnico implementados	20	NA	De acuerdo con la información presentada por la DEEP, la ART dio inicio a la implementación de 2 proyectos PATR con enfoque étnico en el mes de septiembre. Meta semestral	NA

¹ 1VERDE. NORMAL – EFECTIVO. Ejecución igual o superior a lo programado, entre 85% a 100%
AMARILLO. MODERADO -CON RIESGO. Ejecución menor a lo programado, entre 65% a 84%
ROJO. BAJO- CRÍTICO. Ejecución inferior al 64% de lo programado



PRODUCTO ESTRATEGICO	INDICADOR	META 2025	META PROGRAMADA PERIODO	AVANCE	SEMÁFORO
Recursos gestionados en diferentes fuentes para la financiación y cofinanciación de proyectos en los territorios priorizados	% de Recursos aprobados en proyectos para los territorios priorizados según el cupo CONFIS de la vigencia para Obras por Impuestos	85%	NA	El segundo banco de proyectos de la opción convenio del mecanismo cerró el 1 de septiembre de 2025. Durante el periodo de publicación se recibieron 21 manifestaciones de interés para la financiación de proyectos por un valor aproximado de \$127.287 millones. De estos, 8 proyectos (por \$67.269 millones) corresponden a municipios PDET, y 13 proyectos (por \$60.018 millones) a municipios Zomac. Meta semestral	NA
	Recursos de OCAD PAZ aprobados para proyectos en municipios PDET (millones)	\$ 2.422.706	NA	En septiembre se recibieron 42 solicitudes de certificación de concordancia por parte de las entidades habilitadas para presentar proyectos a las convocatorias del OCAD Paz. En ese mismo periodo se dio respuesta a 40 solicitudes, correspondientes tanto a requerimientos del mes como a solicitudes acumuladas de meses anteriores. Meta semestral	NA
	Recursos de PGN comprometidos para los territorios PDET (millones)	\$ 2.247.246 (millones APROPIADOS para PDET a través de la apropiación registrada en el trazador presupuestal)	III trimestre:25% (\$561,811,5)	En septiembre de 2025 se realizó el análisis del reporte PIIP-Trazador Construcción de Paz-PDET, con corte a agosto de 2025. Como resultado de dicho análisis, se evidenció una apropiación de recursos por \$3,2 billones y compromisos por \$876 mil millones destinados a los PDET. Con este corte de información, el indicador registra el cumplimiento de la meta anual programada.	
	Monto de recursos gestionados para la financiación de la implementación PDET	\$ 5.604.952	NA	Al mes de septiembre de 2025, como complemento a los resultados obtenidos por las fuentes trazador PGN, OCAD PAZ y Obras por Impuestos desde donde se presenta este indicador, se continuó con las tareas de análisis e identificación de los proyectos de inversión del PGN 2025 con potencial de articulación a los PDET, a partir de su relación con los PMI, PNS y PATR de las entidades nacionales. Meta semestral	NA
Plan interinstitucional para el fortalecimiento de capacidades territoriales elaborado y concertado	# Municipios apoyados con el plan de fortalecimiento Institucional	65	NA	La ART continúa brindando apoyo a las instituciones territoriales a través del seguimiento y monitoreo de las actividades de fortalecimiento de capacidades en los 170 municipios de las regiones PDET. Meta semestral	NA



PRODUCTO ESTRATEGICO	INDICADOR	META 2025	META PROGRAMADA PERIODO	AVANCE	SEMÁFORO
Espacios de socialización, diálogo y concertación con participación incidente y enfoques diferenciales.	# de espacios de socialización, diálogo y concertación entre comunidades e institucionalidad realizados con el apoyo de la ART	16	NA	El indicador se ha cumplido al 100% con la realización de las 16 mesas comunitarias municipales programadas para la vigencia. Meta semestral	NA
Revisión y actualización de 16 PATR	PATR Revisados y actualizados	16	NA	Se dio continuidad al momento 2 de la actualización de los PATR, un proceso que debe finalizar en 2025. Durante el mes de septiembre, se llevaron a cabo los encuentros subregionales en las siguientes zonas: Alto Patía y Norte del Cauca, Arauca, Cuenca del Caguán y Piedemonte Caqueteño, Pacífico y Frontera Nariñense, Putumayo, Sur de Bolívar. Con estas jornadas, se dio cobertura a 15 subregiones, quedando pendiente únicamente el espacio subregional de Macarena-Guaviare. Meta Anual	NA
	% de implementación de la metodología para la revisión y actualización de los PATR	70%	NA	Se realizaron 6 eventos del momento 2 de la actualización de los PATR en el mes de septiembre, en las subregiones de Sur de Bolívar, Putumayo, Pacífico y Frontera Nariñense, Cuenca del Caguán y Piedemonte Caqueteño, Alto Patía y Norte del Cauca, y Arauca. Meta semestral	NA
Plan de fortalecimiento para el uso efectivo de mecanismos de control social implementado	% de implementación del Plan de fortalecimiento para el control social en implementación	20% del Plan de Fortalecimiento de Capacidades Comunitarias con Enfoque Diferencial	NA	Se avanzó con acciones relacionadas a la implementación del PFCC: 1. Formalización de la modificación del Plan de Fortalecimiento de capacidades 2025-2026: 2. Ajustes de metas Matriz de actividades 3. Finalización documento técnico del PFCC 2025-2026 4. Divulgación de la formalización del Plan 5. Reuniones con subregionales por componentes temáticos 6. Solicitud reporte para cierre del PFCC 2023-2025 7. Curso "Formulación de proyectos de desarrollo" Se mantiene el reporte del 10,78% sobre el 20% de meta. Meta semestral	NA



PRODUCTO ESTRATEGICO	INDICADOR	META 2025	META PROGRAMADA PERIODO	AVANCE	SEMÁFORO
Estrategia de acompañamiento al programa de "Jóvenes en Paz" en sus componentes de búsqueda activa y corresponsabilidad.	Número de Consejos Municipales de Juventud y/o organizaciones juveniles de los municipios PDET acompañados para el fortalecimiento de las capacidades de las y los jóvenes de los territorios PDET	20 consejos municipales de juventud fortalecidos	III trimestre: 50% (10)	Se avanza en la consolidación metodológica para el desarrollo de los espacios que se desarrollarán posterior al proceso de elección de consejeros de juventud.	
N.A.	% de los MEC fortalecidos técnica y operativamente	100% de los MEC fortalecidos técnica y operativamente	NA	Durante el mes de septiembre no se adelantaron sesiones con los MEC más se han venido efectuando seguimientos a los compromisos adquiridos en el ciclo inicial de sesiones. Meta semestral	NA

La Dirección de Programación y Gestión para la Implementación (DPGI) en su plan de acción cuenta con 7 productos estratégicos y 15 indicadores. Con corte al tercer trimestre del 2025, presentó un 18 % de cumplimiento en sus metas respecto a una programación del 21 %.

La DPGI tiene asignado con un presupuesto para la presente vigencia de \$5.000 millones. Con corte al 30 de septiembre, los compromisos del proyecto de inversión ascendieron a un 96,52% del total de recursos disponibles, equivalentes a \$4.826.246.211. Estos se resumen en la suscripción de 42 Contratos de Prestación de Servicios Profesionales, 1 contrato para el suministro de tiquetes aéreos y los viáticos y gastos de viaje y desplazamiento necesarios para desarrollar las actividades de la Dirección. Se precisa que las obligaciones se ejecutaron de acuerdo con lo establecido en las minutas contractuales, las formas de pago y en las disposiciones existentes respecto del tema de legalización de comisiones. Durante el mes de septiembre, se comprometieron recursos en una adición al contrato de suministro de tiquetes aéreos, por valor de \$80.000.000, y en el trámite de 48 comisiones con el fin de adelantar actividades propias de la Dirección.

Durante el mes de agosto se obligaron recursos \$2.943.207.076, correspondientes a \$2.653.774.867 en contratos de prestación de servicios profesionales y en el trámite de comisiones con el fin de adelantar actividades propias de la Dirección y tiquetes un valor de \$289.432.209.

Dependencia: Dirección Estructuración y Ejecución de Proyectos

No. Productos	No. Indicadores	Programado	Ejecutado
4	5	48%	47.2 %

Del total de las metas asociadas a los 5 indicadores, se presenta el siguiente avance cuantitativo con corte al tercer trimestre del 2025:

PRODUCTO ESTRATEGICO	INDICADOR	META 2025	META PROGRAMADA PERIODO	AVANCE	SEMÁFORO
Acumulado de Iniciativas estratégicas con ruta de implementación activa.	# de proyectos de los PATR con enfoque de género o étnico implementados	436 proyectos con enfoque de género o étnicos implementados (corresponden a 20 nuevos para el 2025)	NA	Se presenta un avance de 22 proyectos Meta semestral	NA





PRODUCTO ESTRATEGICO	INDICADOR	META 2025	META PROGRAMADA PERIODO	AVANCE	SEMÁFORO
Proyectos integradores estructurados y en implementación.	# de proyectos integradores estructurados	12 proyectos integradores estructurados 100%	9	5	
	Proyectos integradores para la Transformación Regional en las subregiones de los Programas de Desarrollo con Enfoque Territorial PDET en ejecución	9 proyectos integradores en ejecución	NA	4 Meta semestral	NA
Proyectos PDET contratados y en ejecución con recursos propios de la ART asignados por el PGN.	# de proyectos PDET implementados	27 proyectos PDET puestos en ejecución	18	49	
Organizaciones comunitarias de base, con mayores capacidades en estructuración, gestión, ejecución y seguimiento a proyectos.	# Organizaciones comunitarias de base, con un incremento de al menos, entre 10% y el 20% de capacidades de acuerdo con el índice de competencias organizacionales en el marco de los proyectos Integradores y otros.	22 organizaciones comunitarias de base vinculadas a procesos de fortalecimiento	22	23	

La Dirección de Estructuración y Ejecución de Proyectos (DEEP), en su plan de acción cuenta con 4 productos y 5 indicadores. Con corte al tercer trimestre del 2025, presentó un 47.2 % de cumplimiento en sus metas respecto a una programación del 48 %.

- Se presenta un rezago para el indicador:

de proyectos integradores estructurados con un % avance del 81%.

- Se presenta una ejecución superior al 100 % para los siguientes indicadores:

de proyectos PDET implementados: Con una meta para la vigencia 2025 de 27 proyectos PDET puestos en ejecución. al III trimestre se encuentran 18 proyectos programados y se encuentran 49 proyectos en ejecución.

Organizaciones comunitarias de base, con un incremento de al menos, entre 10% y el 20% de capacidades de acuerdo con el índice de competencias organizacionales en el marco de los proyectos Integradores y otros: Con una meta para la vigencia 2025 de 22 organizaciones comunitarias de base vinculadas a procesos de fortalecimiento y se cuenta con avance de 23 organizaciones comunitarias de base vinculadas a procesos de fortalecimiento.

La Dirección de Estructuración y Ejecución de Proyectos - DEEP tiene una apropiación de \$ 57.000 millones para la vigencia 2025. Con corte al mes de septiembre se han comprometido \$50.037.801.616, correspondientes a la contratación de la implementación de proyectos por valor de \$46.847.798.482, a la contratación por prestación de servicios de personas de apoyo profesional para la DEEP tanto nacional como regional por valor de \$ 2.714.312.149, contrato de tiquetes por valor de \$200.000.000 y \$275.690.985 correspondientes viáticos y gastos de desplazamiento de contratistas y funcionarios de planta.

Se han obligado \$30.339.301.233, de los cuales \$28.479.403.049 corresponden a implementación de proyectos, \$1.584.742.537 a los contratos de prestación de servicios, \$200.179.324 a viáticos y gastos de desplazamiento y



Se han obligado \$3.258.971.683, de los cuales \$2.375.683.367 corresponden a implementación de proyectos, \$759.082.069 a los contratos de prestación de servicios, \$104.536.927 a viáticos y gastos de desplazamiento y \$19.669.320 a tickets.

Dependencia: Dirección de Información y Prospectiva

No. Productos	No. Indicadores	Programado	Ejecutado
8	8	8.1%	8.1%

Del total de las metas asociadas a los 8 indicadores, se presenta el siguiente avance cuantitativo y cualitativo con corte al tercer trimestre del 2025:

PRODUCTO ESTRATEGICO	INDICADOR	META 2025	META PROGRAMADA PERIODO	AVANCE	SEMÁFORO
Componentes tecnológicos de la Central de Información desarrollados y en funcionamiento	Sistema de Información PDET implementado.	1 sistema de Información PDET implementado.	NA	Durante el mes de septiembre de 2025 no se recibieron nuevos requerimientos para desarrollo. Así mismo, de los requerimientos de meses anteriores 1 pasó a producción. Por lo tanto, en total hay 7 que siguen en desarrollo para este mes. Meta semestral	NA
Herramientas de análisis prospectivo elaboradas	Número de estudios prospectivos realizados	1 estudio prospectivo realizado	NA	Durante el mes de septiembre, se realizó un análisis de los indicadores que están asociados a línea estrategia número uno en la propuesta de actualización de los PATR. El análisis consistió en identificar la relación que existe entre la inversión que se ha realizado en diferentes programas presupuestales con la variación en los indicadores PATR, usando modelos econométricos. El ejercicio será un punto de partida para estimar el costo que tendría la implementación de los PDET. Meta Anual	NA



Agencia de Renovación
del Territorio

PRODUCTO ESTRATEGICO	INDICADOR	META 2025	META PROGRAMADA PERIODO	AVANCE	SEMÁFORO
Batería de Indicadores estratégicos para el cierre de brechas socioeconómicas con información de seguimiento actualizada	% de indicadores estratégicos para el cierre de brechas monitoreados	2 baterías de indicadores PATR actualizada	NA	<p>La batería de indicadores PATR, está conformada por indicadores de producto y resultado, alineados con las principales temáticas de las iniciativas PDET. Para su construcción, se recopila información desagregada a nivel subregional y municipal PDET proveniente de diversas fuentes oficiales, como SIPO, Sinergia, datos abiertos y registros administrativos de las entidades, entre otras.</p> <p>Actualmente, se cuenta con un tablero consolidado y actualizado disponible en central PDET (https://centralpdet.renovacionterritorio.gov.co/avance-patr/), que integra la última información reportada o publicada por las distintas entidades, páginas web y plataformas, conservando las bases originales de cada indicador y alineados con distintos instrumentos de planeación.</p> <p>Meta semestral</p>	NA
Informes de seguimiento realizados	Número de informes de seguimiento subregionales publicados	1 informe de Seguimiento a la Implementación elaborado.	NA	<p>Se realiza avance en el documento de la versión 2 de informe de implementación para los temas de avance de iniciativas RIA, así como temas de proyectos. Adicionalmente, se incorporan los avances para temas introductorios. Se seleccionan los indicadores por indicadores para ser incorporados al documento de la versión 2.</p> <p>Meta Anual</p>	NA





Agencia de Renovación
del Territorio

PRODUCTO ESTRATEGICO	INDICADOR	META 2025	META PROGRAMADA PERIODO	AVANCE	SEMÁFORO
Informes de seguimiento realizados	Número de informes de seguimiento subregionales publicados	32 Mega fichas	NA	Se actualizó la información financiera de las megafichas para las 16 subregiones, con corte a agosto 31 de 2025. Durante el mes de octubre de 2025 se tiene programado presentar el reporte del indicador A422 del PMI a la Oficina Asesora de Planeación. Meta semestral	NA
Evaluaciones temáticas realizadas	Número de evaluaciones temáticas realizadas	1 evaluaciones temáticas	NA	Se toma el notebook de Python derivado de Colombia Compra eficiente utilizado para la descarga de la información desde la plataforma SECOP II, como nueva variable dentro de la base consolidada que permite clasificar los contratos según su relación con intervenciones en municipios priorizados por el posconflicto. Esta variable facilita la desagregación de la contratación pública según su contribución territorial a los objetivos de consolidación de paz y desarrollo rural. Meta Anual	NA
Proyectos PDET priorizados, monitoreados a través del esquema de acompañamiento	% de proyectos priorizados monitoreados	100% de proyectos priorizados monitoreados	81%	81%	
Informes de seguimiento realizados	Esquema de seguimiento estratégico operativo (propuesta de actualización)	1 propuesta de actualización del esquema de seguimiento estratégico operativo	NA	Durante el mes de septiembre de 2025 se llevaron a cabo 10 mesas de trabajo brindando insumos para la elaboración de la propuesta de actualización del ESE PDET documentadas en dos (2) ayudas memoria. Meta Anual	NA



La Dirección de Información y Prospectiva - DIPRO, en su plan de acción cuenta con 8 Productos y 8 indicadores. Con corte al tercer trimestre del 2025 presentó un 8.1 % de cumplimiento en sus metas respecto a una programación del 8.1 %.

La Dirección de Información y Prospectiva – DIPRO cuenta para esta vigencia con una apropiación de \$ 1.500 millones. Con corte al 30 de septiembre de la vigencia 2025, los compromisos del proyecto de inversión ascendieron a un 97,30% del total de recursos disponibles equivalente a \$1.459.549.636. Estos se resumen en la suscripción de 12 Contratos de Prestación de Servicios Profesionales para mejorar el acceso, confiabilidad y periodicidad de la información requerida para la implementación de los Programas de Desarrollo con Enfoque Territorial - PDET, así como los viáticos y gastos de viaje y desplazamiento necesarios para desarrollar las actividades de la Dirección. Adicionalmente se adquirieron licencias de Azure para Central de Información PDET.

Junto a esto, en CDP en total \$ 1.499.904.627, equivalente al 99.99% de los recursos, de estos recursos \$ 1.296.032.370 en 12 contratos de prestación de servicios hasta el 26 de diciembre y \$150.000.000 para la contratación de licencias de Azure para Central de Información. De igual manera, se tiene CDP por valor de \$22.690.835 en tiquetes y \$31.181.422 viáticos. Se precisa que las obligaciones se ejecutarán de acuerdo con lo establecido en las minutas contractuales, las formas de pago y en las disposiciones existentes, se han obligado a este corte \$977.567.433.

Dependencia: Oficina de Tecnologías de la Información

Io. Productos	No. Indicadores	Programado	Ejecutado
4	4	70%	70%

Del total de las metas asociadas a los indicadores, se presenta el siguiente avance cuantitativo con corte al tercer trimestre del 2025:

PRODUCTO ESTRATEGICO	INDICADOR	META 2025	META PROGRAMADA PERIODO	AVANCE	SEMÁFORO
Seguridad Digital	% de Actividades realizadas según Plan Seguridad y Privacidad de la Información	100% de ejecución de actividades del Plan de Seguridad y privacidad de la información establecido.	3 trimestre: 65 % de avance de las actividades del Plan de Seguridad y privacidad de la información.	65%	
Seguridad Digital	% Actividades realizadas del Plan de Tratamiento de Riesgos	100% de ejecución de actividades del Plan de tratamiento de riesgos de seguridad digital establecido	3 trimestre: 65 % de implementación de actividades del Plan de Tratamiento de riesgos de seguridad digital.	65%	
Gobierno Digital	% Proyectos TI ejecutados	100% de las Actividades 2025 del Plan Estratégico de Tecnología de la Información implementadas	3 trimestre: 65% de ejecución de Actividades 2025 del PETI	82.64%	
Gobierno Digital	% de solicitudes de TI atendidas a través de la mesa de servicios	100% de las solicitudes de TI atendidas	3 trimestre: 100% de requerimientos de TI atendidas	96%	

La Oficina de Tecnologías de la Información (OTI), en su plan de acción, cuenta con 4 productos y 4





indicadores. Con corte al tercer trimestre del 2025 presentó un 70 % de cumplimiento en sus metas respecto a una programación del 70%.

Se presenta una ejecución superior al 100 % para el siguiente indicador:

- **% Proyectos TI ejecutados:** Para el tercer trimestre se cuenta con una programación del 65% y se reporta un avance del 82.64 %.

La OTI cuenta para este año con una apropiación de \$ 1.500 millones. Con corte al mes de septiembre se han expedido CDPs por valor total de la asignación presupuestal los cuales se distribuyen así \$1.199.000.000 en software, \$276.000.000 en hardware y \$25.000.000 en servicios, de los cuales se han comprometido \$397.282.320 y obligado \$257.136.551.

Dependencia: Secretaría General

Del total de las 18 actividades del plan de acción de la Secretaría General, se presenta el siguiente avance cuantitativo y cualitativo con corte al tercer trimestre del 2025:

GIT	No. Actividades o Indicadores	Programado	Ejecutado
GIT CONTRATOS	3	54.17%	54.17%
GIT TALENTO HUMANO	4	24.5%	24.5%
GIT FINANCIERA	3	75%	75%
GIT SERVICIOS ADMINISTRATIVOS	3	NA	NA
GIT RELACIONAMIENTO ESTADO-CIUDADANO	5	75%	75%

Se presenta una ejecución superior al 100 % para el siguiente indicador:

- **GIT-Talento Humano: Indicador - Cumplimiento plan estratégico de talento humano:** Con una frecuencia de medición trimestral y una meta programada del 70%, al corte de 30 septiembre se reporta un avance del 80%.

Para el GIT servicios administrativos no se encuentran metas programadas para este trimestre.

Dependencia: Oficina de Comunicaciones

No. Actividades	Programado	Ejecutado
4	88%	88%

La Oficina de Comunicaciones, en su plan de Acción compuesto de 4 actividades, logró un cumplimiento del 88 % respecto a un 88 % programado para el tercer trimestre de 2025.

Se presenta una ejecución superior al 100 % para los siguientes indicadores:

Campañas de divulgación y pedagogía implementadas: A 30 de septiembre se encontraban programadas 20 campañas de las cuales se han realizado 22.








Campañas de divulgación y pedagogía implementadas: Para la actividad “Ejecutar acciones de comunicación interna para la apropiación del trabajo que realiza la Entidad”. Se encontraban programadas 9 campañas de las cuales se han realizado 17.

Dependencia: Oficina Jurídica. Gestión Jurídica

No. Actividades	Programado	Ejecutado
9	100%	100%

Del total de las 9 actividades de la Oficina Jurídica en su gestión jurídica, para el tercer trimestre del 2025 todas se cumplieron con el siguiente avance :

INDICADOR	DESCRIPCIÓN ACTIVIDAD	META 2025	META PROGRAMADA PERIODO	AVANCE	SEMÁFORO
N.A	Elaborar respuestas a Derechos de Petición que sean de competencia de la Oficina Jurídica.	100% respuestas a derechos de petición	100%	100%	
N.A	Atender y resolver las acciones de tutela, de grupo, cumplimiento, populares y demás acciones constitucionales en las que se haga parte o tenga interés la ART.	100% respuestas a las acciones constitucionales	100%	100%	
N.A	Atender de manera oportuna las acciones de tutela que invoquen la protección del derecho de petición.	100% respuestas a las acciones constitucionales	100%	100%	
N.A	Estudiar, conceptuar y/o elaborar proyectos de actos administrativos y demás documentos de naturaleza jurídica de la entidad.	100% respuestas a conceptos, proyectos de Actos administrativos y demás documentos de naturaleza jurídica.	100%	100%	
N.A	Elaborar los conceptos jurídicos, atender y resolver las consultas a solicitud de usuarios internos y externos de la Entidad y formular las solicitudes de conceptos y consultas a otras entidades que requiera la ART.	100% respuestas a conceptos jurídicos y consultas de usuarios internos y externos	100%	100%	



INDICADOR	DESCRIPCIÓN ACTIVIDAD	META 2025	META PROGRAMADA PERIODO	AVANCE	SEMÁFORO
N.A	Representar judicial y extrajudicialmente a la ART en los asuntos relacionados con procesos judiciales, administrativos y de cobro coactivo de los cuales sea parte (presentación y contestación de demandas, excepciones, recursos y demás actos jurídicos).	100% Ejercer la representación de la ART en los procesos judiciales y extrajudiciales en los que la entidad es parte, ejecutando las acciones necesarias para la defensa de sus intereses.	100%	100%	
N.A	Atención y asistencia a diligencias judiciales (audiencias y requerimientos).	90% Atención a requerimientos y diligencias judiciales	90%	100%	
N.A	Atención a solicitudes de conciliación prejudicial.	100% Atención a solicitudes de conciliación prejudicial	100%	100%	
N.A	Atender de manera oportuna requerimientos internos y/o externos de naturaleza jurídica y de competencia de la misma. (Reuniones, mesas de trabajo, comités, capacitaciones, y Otros)	100% Atención a requerimientos internos y externos	100%	100%	

El plan de acción de la Oficina Jurídica contiene 9 actividades, las cuales en su totalidad fueron ejecutadas con corte al tercer trimestre y con cumplimiento de las metas.

Dependencia: Oficina de Control Interno

No. Actividades	Programado	Ejecutado
5	47%	47%

Del total de las 5 actividades, se presenta el siguiente avance con corte al tercer trimestre del 2025:

El plan de acción de la Oficina de Control Interno contiene 5 actividades, para las cuales se presenta un 47 % de cumplimiento en sus metas respecto a un 47% programado.



INDICADOR	DESCRIPCIÓN ACTIVIDAD	META 2025	META PROGRAMADA PERIODO	AVANCE	SEMÁFORO
Ejecución PAAI	Realizar seguimiento a la ejecución del PAAI.	Realizar 12 reuniones operativas para el seguimiento mensual sobre la ejecución del PAAI en el GIT CI	9	9	
Ejecución PAAI	Elaborar Plan de Autocontrol y diseñar y divulgar campañas.	Plan y campañas (3)	75%	100%	
Ejecución PAAI	Presentar Informes de Ley programados en el PAAI 2025.	Presentar 51 informes de Ley	48	50	
Ejecución PAAI	Realizar seguimiento a las acciones de mejora y controles implementados a partir de las auditorías a procesos de la vigencia 2024.	Realizar 2 seguimientos al Plan de Mejoramiento Institucional	NA	NA Meta semestral	NA
Ejecución PAAI	Planear y ejecutar las auditorías programadas en el PAAI y/o FM-SEM-04 Programación de Auditorías Internas.	Ejecutar Programa de Auditorías Internas	NA	NA Meta semestral	NA

Dependencia: Oficina de Planeación

No. Actividades	Programado	Ejecutado
17	22 %	22 %

Del total de las 17 actividades, para el tercer trimestre del 2025 se presenta el siguiente avance cuantitativo y cualitativo:

INDICADOR	DESCRIPCIÓN ACTIVIDAD	META 2025	META PROGRAMADA PERIODO	AVANCE	SEMÁFORO
N, A	Elaborar el Informe de Gestión ART	1 informe	NA	Cumplido. Se elaboró y publicó el informe de gestión de la ART para la vigencia 2024 en el Portal Web.	NA
N, A	Actualizar Proyectos Inversión	los de 100% de las solicitudes de actualización realizadas	100%	100% de acuerdo con los requerimientos que se reciban.	



INDICADOR	DESCRIPCIÓN ACTIVIDAD	META 2025	META PROGRAMADA PERIODO	AVANCE	SEMÁFORO
N, A	Realizar seguimiento a indicadores PMI en SIIPO	4 seguimientos	3	Se realizó la Actualización (julio-septiembre 2025)	
N, A	Realizar monitoreo al Plan Anual de Adquisiciones	12 monitoreos	9	Se realizó monitoreo para el mes de enero. Febrero, marzo, abril, mayo, junio, julio, agosto, septiembre	
N, A	Realizar reporte de seguimiento a Indicadores SINERGIA	12 reportes	9	Se hizo el reporte de los indicadores del PND de la plataforma SINERGIA correspondiente al mes de enero, febrero, marzo, abril, mayo y junio, julio, agosto, septiembre	
N, A	Realizar reporte de seguimiento a Indicadores SIGEPRE	4 reportes	NA	NA	NA
N, A	Realizar seguimiento a los PA formulados por las Dependencias	4 informes	NA	NA	NA
N, A	Realizar seguimiento Plan de Acción institucional	4 informes	NA	NA	NA
N, A	Hacer monitoreo al Programa de Transparencia y ética pública	2 monitoreos	NA	NA	NA
N, A	Realizar seguimiento a los planes formulados por las Subregionales	4 informes	NA	NA	NA
N, A	Realizar seguimiento a los Indicadores de Gestión	4 informes	NA	NA	NA
N, A	Elaborar el informe de la audiencia pública de rendición de cuentas	1 informe	NA	NA	NA



INDICADOR	DESCRIPCIÓN ACTIVIDAD	META 2025	META PROGRAMADA PERIODO	AVANCE	SEMÁFORO
N, A	Responder requerimientos PQRSD en los tiempos definidos	100%de requerimientos atendidos oportunamente	100%	Se dio respuesta a derechos de petición con vencimiento dentro del periodo, contestando todos dentro del término legal.	
N, A	Realizar seguimiento a los Planes de Manejo establecidos en el Mapa de Riesgo Institucional	3 informes	NA	NA	NA
N, A	Hacer seguimiento al Plan de sostenibilidad y mejoramiento del MIPG	2 informes	NA	NA	NA
N, A	Revisar la información para la gestión 2024 y el reporte en el aplicativo FURAG	1 reporte	NA	NA	NA
N, A	Aumentar el índice de medición de desempeño de la ART	91,8 de calificación en el desempeño institucional 2024	NA	NA	NA

El Plan de Acción de la Oficina de Planeación cuenta con un total de 17 actividades, de las cuales se cumplió el 22 % de un 22 % programado.

Dependencia: Dirección de Sustitución de Cultivos de Uso Ilícito

No. Productos	No. Indicadores	Programado	Ejecutado
9	9	0%	0%

Del total de las metas asociadas a los 9 indicadores, se presenta el siguiente avance cuantitativo y cualitativo con corte al tercer trimestre del 2025:





PRODUCTO ESTRATEGICO	INDICADOR	META 2025	META PROGRAMADA PERIODO	AVANCE	SEMÁFORO
Familias con Plan de Atención Inmediata Familiar (PAI) implementado	Porcentaje de familias vinculadas al PNIS con la totalidad de los componentes del Plan de Atención Inmediata Familiar implementados.	2,5% familias vinculadas al PNIS con la totalidad de los componentes del Plan de Atención Inmediata Familiar implementados.	III Trimestre: 0% Gestión contractual de los componentes del PAI familiar	19% Tras los procesos de conciliación de pagos, se reporta un avance de 15.813 familias que cuentan con la implementación completa de los componentes del Plan de Atención Inmediata familiar, en el marco del PNIS. Actualmente, se registran 85.293 familias activas en el programa. Cabe señalar que la cifra de familias activas puede variar en cada reporte debido a fallecimientos, retiros voluntarios o modificaciones en la situación de derechos políticos. Este progreso ha representado una inversión acumulada de \$2.041.792.061.581, correspondiente al pago total a las familias.	
Familias con la totalidad de transferencias monetarias por concepto de Asistencia Alimentaria Inmediata (AAI)	Número de familias vinculadas al PNIS con la totalidad de las transferencias monetarias del componente Asistencia Alimentaria Inmediata (AAI) realizadas	0 familias vinculadas al PNIS con la totalidad de las transferencias monetarias del componente Asistencia Alimentaria Inmediata (AAI)	Indicador con meta 0	Indicador con meta 0	Indicador con meta 0
Familias con proyectos de Auto sostenimiento y Seguridad Alimentaria (AySA) contratado	Número de familias vinculadas al PNIS con la totalidad del componente Auto sostenimiento y Seguridad Alimentaria (AySA) contratado	1.027 familias vinculadas al PNIS con la totalidad del componente Auto sostenimiento y Seguridad Alimentaria (AySA) contratado	III Trimestre: 0% Gestión contractual	Durante el mes de septiembre se cumplió con la totalidad del componente Autosostenimiento y Seguridad Alimentaria (AySA) contratado para 572 familias, acumulando un total de 6.771 familias. La Dirección de Sustitución de Cultivos de Uso Ilícito ha avanzado en la actualización de los planes de inversión de las familias vinculadas al PNIS, integrando el componente de Proyectos de Autosostenimiento y Seguridad Alimentaria (ASA) a la través de la resolución 021 del año 2024. Esto permite una ruta integral que articula recursos y acciones en un solo plan familiar, fortaleciendo la capacidad productiva y optimizando el uso de recursos públicos. Además, se continúa con la provisión de activos productivos y acompañamiento técnico mediante el Banco de Proveedores Locales.	NA
Familias con servicio de Asistencia Técnica Integral (ATI) contratado	Número de familias vinculadas al PNIS con la totalidad del componente Asistencia Técnica Integral (ATI) contratado.	1.199 familias vinculadas al PNIS con la totalidad del componente Asistencia Técnica Integral (ATI) contratado.	III Trimestre: 0% Gestión contractual	Con corte al mes de septiembre, 4.211 familias cuentan con el servicio de Asistencia Técnica Integral (ATI) contratado.	



PRODUCTO ESTRATEGICO	INDICADOR	META 2025	META PROGRAMADA PERIODO	AVANCE	SEMÁFORO
Familias con Proyectos Productivos de Ciclo Corto (PPCC) contratado	Número de familias vinculadas al PNIS con la totalidad del componente Proyecto Productivo de Ciclo Corto (PPCC) contratado.	1.651 familias vinculadas al PNIS con la totalidad del componente Proyecto Productivo de Ciclo Corto contratado	III Trimestre: 0% Gestión contractual	Durante el mes de septiembre se cumplió con la totalidad del componente Proyecto Productivo de Ciclo Corto Contratado para 3.710 familias, acumulando un total de 11.413 familias.	
Familias con Proyectos Productivos de Ciclo Largo (PPCL) contratado	Número de familias vinculadas al PNIS con la totalidad del componente Proyecto Productivo de Ciclo Largo (PPCL) contratado.	1.802 familias vinculadas al PNIS con la totalidad del componente Proyecto Productivos de Ciclo Largo contratado.	III Trimestre: 0% Gestión contractual	Durante el mes de agosto, se cumplió con la totalidad del componente Proyecto Productivo de Ciclo Largo (PPCL) contratado para 4.587 familias, acumulando un total de 9.797 familias.	
Ex recolectores de cultivos de coca con Asistencia Inmediata contratada	Número de ex recolectores de cultivos de coca con asistencia inmediata contratada.	0 exrecolectores de cultivos de coca con Asistencia Inmediata contratada	III Trimestre: 0% Gestión contractual	Indicador con meta 0	Indicador con meta 0
Empresas de los sectores agroindustrial, secundario y terciario creadas	Número de empresas de los sectores agroindustrial, secundario y terciario creadas por las comunidades en territorios con presencia de cultivos de coca, amapola y/o marihuana.	20 empresas de los sectores agroindustrial, secundario y terciario creadas en territorios con presencia de cultivos de coca, amapola y/o marihuana	III Trimestre: 0% Gestión contractual	Se reportan 8 unidades productivas agroindustriales consolidadas mediante la oferta institucional de la Dirección de Sustitución de Cultivos de Uso Ilícito en Norte de Santander, Tibú (5), y en el Valle del Cauca, en los municipios de Dagua (1), Bolívar (1) y Restrepo (1). En Norte de Santander, las iniciativas fortalecieron su agregación de valor gracias a la asistencia técnica, iniciando con diagnósticos situacionales que orientaron planes de fortalecimiento en formalización, organización interna y entrega de activos productivos.	
Negocios verdes creados en zonas de interés ambiental	Número de empresas de negocios verdes creadas en zonas de interés ambiental con presencia de cultivos de coca, amapola y/o marihuana.	30 empresas de negocios verdes creadas en zonas de interés ambiental con presencia de cultivos de coca, amapola y/o marihuana	III Trimestre: 0% - Gestión contractual	Se verificaron 4 Negocios Verdes en Tumaco (AGROFRONTERAS, AGROUNION, ASO UNIÓN y CORDIDEV), en la visita 1 se aplicó la ficha de verificación del Ministerio de Ambiente y Desarrollo Sostenible, en la visita 2 se generó el y plan de mejora y socialización con el representante del Negocio Verde, se finaliza con la entrega del proceso de verificación al a Minambiente. La documentación del proceso, con sus soportes, fue entregada y recibida a satisfacción por la Oficina de Negocios Verdes y Sostenibles del MinAmbiente y la Ventanilla de Verificación de CORPONARIÑO	

La Dirección de Sustitución de Cultivos de Uso Ilícito – DSCI, en su plan de acción cuenta con 9 productos estratégicos y 9 indicadores. Con corte al tercer trimestre del 2025 presentó un 13 % de cumplimiento en sus metas respecto a una programación del 13 %.